


Aula 12 – Análise das Sequências **Argumentativa e Expositiva**

Seja bem-vindo(a) à Aula 12 do nosso Curso de Linguística Textual! Sabemos que o dia a dia é corrido e que, muitas vezes, o estudo acontece depois de uma jornada de trabalho. Por isso, nossa proposta aqui é tornar o aprendizado não apenas relevante, mas também envolvente e prático, conectando cada conceito à sua realidade. Prepare-se para uma jornada que transformará sua forma de ler, interpretar e produzir textos.

Nesta aula, vamos mergulhar nas estruturas que dão forma e propósito aos textos: as sequências argumentativa e expositiva. Você já parou para pensar por que alguns textos nos convencem de algo, enquanto outros apenas nos informam? A resposta está na arquitetura interna que os sustenta. Entender essa "planta baixa" textual é como ter um superpoder para decifrar as intenções por trás das palavras e, mais importante, para construir suas próprias mensagens com clareza e impacto.

 **Ao final desta aula, você será capaz de:** Identificar e analisar as estruturas da argumentação e da exposição em qualquer texto, e aplicar esses conhecimentos para aprimorar suas próprias produções textuais, seja em um trabalho acadêmico, uma redação de concurso ou até mesmo em uma comunicação profissional.

Para começar, vamos resgatar um pouco do que já vimos sobre coesão e coerência. Lembra-se de como as palavras e frases se conectam para formar um sentido lógico? Agora, vamos um passo além: entender como blocos maiores de texto se organizam para cumprir objetivos específicos, seja persuadir ou informar. É a macroestrutura em ação, e ela é fundamental para a eficácia da comunicação.

Contexto

O Poder das Palavras: Por Que Entender a Estrutura Textual?

No mundo contemporâneo, somos bombardeados por uma quantidade avassaladora de informações. Desde as notícias que lemos no jornal digital, passando pelos posts e threads nas redes sociais, até os artigos científicos ou os editais de concursos, cada texto tem uma intenção. Alguns querem nos convencer de uma ideia, outros buscam apenas nos explicar um conceito. Sem as ferramentas certas para decifrar essas intenções, corremos o risco de sermos passivos diante da informação, aceitando-a sem questionamento ou, pior, interpretando-a de forma equivocada.

O problema, então, não é apenas a quantidade de texto, mas a complexidade de suas camadas. Como podemos, de fato, identificar a verdadeira intenção por trás de um artigo de opinião que defende uma causa, ou de um manual que explica o funcionamento de um software? A chave está em compreender as **sequências textuais**, que são como o DNA de cada mensagem. Elas ditam a forma como as ideias são organizadas e apresentadas, revelando se o texto busca persuadir, informar, narrar, descrever ou instruir.

Pense em um texto como um edifício. Assim como um arquiteto escolhe uma planta baixa específica – seja para uma casa residencial, um prédio comercial ou um museu –, um autor escolhe uma sequência textual predominante para construir sua mensagem.


Essa compreensão é crucial não apenas para a vida acadêmica, onde a produção e análise textual são constantes, mas também para o dia a dia. Em um concurso público, por exemplo, a capacidade de identificar a sequência predominante em um texto pode ser decisiva para a interpretação de questões e para a produção de uma redação coerente com a proposta. No ambiente profissional, seja para redigir um relatório ou apresentar um projeto, a clareza e a persuasão são habilidades valorizadas, e elas nascem do domínio dessas estruturas.

A Arte de Convencer: Desvendando a Sequência Argumentativa

Você já se viu em uma discussão acalorada, tentando convencer alguém de seu ponto de vista? Ou talvez tenha lido um artigo que mudou sua forma de pensar sobre um assunto? Essa é a essência da **sequência argumentativa**: a arte de persuadir, de apresentar razões e evidências para que o leitor ou ouvinte aceite uma determinada ideia, crença ou ação. Ela está presente em debates políticos, editoriais de jornais, redações de concursos e até mesmo em conversas cotidianas.

O desafio, muitas vezes, é que a argumentação não é apenas "dar sua opinião". Ela exige uma estrutura lógica e um encadeamento de ideias que sustentem um ponto central. Sem essa organização, a tentativa de convencer pode se transformar em um amontoado de frases desconexas, perdendo sua força e credibilidade. É como tentar construir uma ponte sem um projeto: ela pode até parecer de pé, mas não resistirá ao primeiro teste de carga.

A sequência argumentativa, portanto, é uma jornada de persuasão cuidadosamente planejada. Ela se estrutura em elementos-chave que trabalham em conjunto para construir a credibilidade e a força do argumento. Os principais componentes são a **tese**, os **argumentos** que a sustentam, a consideração de possíveis **contra-argumentos** e, finalmente, uma **conclusão** que reforça a ideia central. É um processo dinâmico, onde cada parte tem um papel fundamental na construção do convencimento.



01

Tese

Ideia central a ser defendida

03

Contra-argumentos

Antecipação e refutação de objeções

02

Argumentos

Evidências e raciocínios que sustentam a tese

04

Conclusão

Reforço da tese e fechamento persuasivo

Analogia do Tribunal: Imagine um julgamento no tribunal. O promotor (ou o advogado de defesa) apresenta sua **tese** – a culpa ou inocência do réu. Para provar essa tese, ele convoca testemunhas, apresenta provas e evidências, que são seus **argumentos**. Ele também precisa antecipar e refutar os possíveis **contra-argumentos** da parte oposta. No final, ele faz um **sumário** persuasivo, a **conclusão**, para convencer o júri.

Elemento Central

A Tese: O Coração da Argumentação

Toda boa argumentação começa com uma ideia central, um posicionamento claro que o autor deseja defender. Essa ideia é o que chamamos de **tese**. Ela é a espinha dorsal do texto argumentativo, o ponto de partida e de chegada de todo o raciocínio. Sem uma tese bem definida, o texto pode parecer sem rumo, uma coleção de ideias soltas que não levam a lugar nenhum. É como um barco sem leme: ele pode ter um motor potente, mas não saberá para onde ir.

O problema que muitos enfrentam ao escrever um texto argumentativo é justamente a dificuldade em formular uma tese que seja ao mesmo tempo clara, concisa e defensável. Uma tese eficaz não é apenas uma constatação, mas um ponto de vista sobre o qual se pode argumentar. Ela deve ser específica o suficiente para ser desenvolvida, mas ampla o bastante para permitir a exploração de diferentes argumentos.

Exemplo de Tese Eficaz

~~✗ "Redes sociais são usadas por muitas pessoas"~~

✓ "O uso excessivo de redes sociais tem impactado negativamente a saúde mental dos jovens, exigindo intervenções educacionais e políticas públicas"

Perceba a diferença: a primeira é um fato; a segunda é um posicionamento que pode ser defendido com argumentos.

A tese é a sua declaração de intenção. Ela estabelece o "o quê" você vai provar e o "porquê" você acredita nisso. No contexto acadêmico, a tese é o cerne de um artigo científico ou de um trabalho de conclusão de curso. Em concursos públicos, a capacidade de identificar a tese em um texto dado é crucial para a interpretação, e a habilidade de formular uma tese sólida é o primeiro passo para uma redação nota máxima. É a sua declaração de guerra (ou de paz!) intelectual, o ponto que você se propõe a defender com todas as suas "armas" textuais.

Os Pilares da Persuasão: Tipos de Argumentos

Uma vez que a tese está estabelecida, o próximo passo é sustentá-la com evidências e raciocínios convincentes. Não basta apenas afirmar sua tese; é preciso prová-la. É aqui que entram os **argumentos**, que são as "ferramentas" que você utiliza para construir a credibilidade e a força da sua defesa. Assim como um construtor escolhe diferentes materiais – concreto, aço, madeira – para diferentes partes de uma estrutura, um bom argumentador seleciona os tipos de argumentos mais adequados para cada ponto de sua tese.

O problema é que, muitas vezes, as pessoas se limitam a apresentar opiniões pessoais como se fossem argumentos sólidos. Uma opinião, por si só, não tem o poder de convencer. É preciso ir além, buscando bases mais robustas. Conhecer os diferentes tipos de argumentos permite que você diversifique suas estratégias de persuasão e fortaleça sua argumentação, tornando-a mais resistente a contestações.

Principais Tipos de Argumentos



Argumento de Autoridade

Baseia-se na citação de especialistas, instituições de pesquisa ou figuras renomadas que possuem conhecimento reconhecido sobre o assunto. A credibilidade de quem fala empresta força ao seu argumento.

Exemplo: "Segundo a Organização Mundial da Saúde (OMS), a prática regular de exercícios físicos reduz em 30% o risco de doenças cardiovasculares."



Argumento por Exemplificação

Apresenta casos concretos, fatos ou dados que ilustram e comprovam a tese. Torna a ideia abstrata mais tangível e compreensível.

Exemplo: "A eficácia da telemedicina foi comprovada durante a pandemia, quando milhões de consultas foram realizadas à distância, garantindo o acesso à saúde mesmo em isolamento."



Argumento de Causa e Consequência

Explora as relações de causa e efeito entre fenômenos. Mostra que uma ação (causa) leva a um determinado resultado (consequência).

Exemplo: "A falta de investimento em educação básica (causa) resulta em baixos índices de desenvolvimento humano e social (consequência) a longo prazo."



Argumento por Comparação (ou Analogia)

Estabelece paralelos entre situações, ideias ou objetos para demonstrar semelhanças ou diferenças relevantes que apoiam a tese.

Exemplo: "Assim como uma empresa precisa inovar para se manter competitiva no mercado, um país deve investir em pesquisa e desenvolvimento para garantir seu progresso econômico."

Estratégia Avançada

Argumentos em Ação e o Desafio dos Contra-argumentos

Entender os tipos de argumentos é apenas o primeiro passo; o verdadeiro desafio é saber como integrá-los de forma fluida e convincente em seu texto. Um bom argumentador não apenas empilha fatos, mas os tece em uma narrativa lógica que guia o leitor à sua conclusão. Por exemplo, ao defender a importância da leitura, você pode começar com um **argumento de autoridade** citando um pedagogo renomado, seguir com um **exemplo** de como a leitura transformou a vida de alguém e, então, usar um **argumento de causa e consequência** para mostrar como a leitura expande o vocabulário e o pensamento crítico.

O Poder dos Contra-argumentos

Um dos maiores erros é ignorar as objeções. Em qualquer debate, sempre haverá pontos de vista contrários. É aqui que entram os **contra-argumentos**. Longe de serem uma fraqueza, a capacidade de antecipar e refutar contra-argumentos é um sinal de força e profundidade em sua argumentação.

Pense em um jogo de xadrez. Um bom jogador não apenas planeja seus próprios movimentos, mas também antecipa os movimentos do adversário. Ele não se surpreende com um ataque, pois já pensou em como contra-atacar ou defender. Da mesma forma, ao construir sua argumentação, você deve se perguntar: "Quais seriam as objeções mais prováveis à minha tese? Como posso respondê-las de forma convincente?".

A refutação de contra-argumentos pode ser feita de diversas maneiras: mostrando que a objeção é baseada em premissas falsas, que ela não se aplica ao seu contexto específico, ou que os benefícios da sua tese superam as desvantagens apontadas. Por exemplo, se você defende a educação a distância e o contra-argumento é a falta de interação social, você pode refutar mostrando que as plataformas modernas oferecem ferramentas de interação síncrona e assíncrona que minimizam essa lacuna. Essa estratégia não só fortalece sua posição, mas também demonstra respeito pela inteligência do seu público.

Concluindo com Força: O Fechamento da Sequência Argumentativa



Após apresentar sua tese e sustentá-la com argumentos sólidos, e até mesmo refutar possíveis contra-argumentos, chega o momento crucial de fechar o ciclo: a **conclusão**. A conclusão não é apenas um resumo do que foi dito; ela é a última impressão que você deixa no leitor, a oportunidade final de reforçar sua tese e garantir que sua mensagem seja lembrada e compreendida em sua totalidade. É como o arremate final de uma obra de arte, que dá sentido e coesão a todo o conjunto.

O problema de muitas conclusões é que elas se limitam a repetir as ideias já apresentadas, sem adicionar um novo fôlego ou uma perspectiva final. Uma conclusão eficaz deve ir além, sintetizando os pontos principais de forma concisa, reafirmando a tese (mas com outras palavras, para evitar a repetição maçante) e, idealmente, oferecendo uma reflexão final, uma proposta de solução ou um convite à ação.



Síntese

Retome os pontos principais de forma concisa



Reafirmação

Reforce a tese com outras palavras



Projeção

Ofereça reflexão, solução ou convite à ação

Exemplo Prático: Imagine que você está escrevendo uma redação para um concurso público sobre a importância da sustentabilidade. Sua conclusão poderia retomar a tese sobre a urgência de ações sustentáveis, sintetizar os argumentos apresentados (econômicos, sociais, ambientais) e, então, propor uma reflexão sobre o papel de cada cidadão ou a necessidade de políticas públicas mais eficazes. O objetivo é deixar o leitor com uma sensação de completude e, se possível, com algo para pensar ou agir.

A conclusão é o momento de amarrar todas as pontas soltas, de mostrar que sua argumentação foi coerente e que sua tese foi devidamente comprovada. É a sua chance de solidificar o convencimento. Em redações de concursos, uma conclusão bem elaborada pode ser o diferencial para a nota final, demonstrando sua capacidade de síntese e de projeção de ideias.

Sequência 2

Além da Opinião: A Clareza da Sequência Expositiva

Até agora, exploramos a arte de convencer, de defender um ponto de vista. Mas nem todo texto tem essa intenção. Pense nos manuais de instrução, nos verbetes de uma enciclopédia, nas notícias de um jornal ou nos relatórios técnicos. O objetivo principal desses textos não é persuadir, mas sim **informar, explicar ou apresentar fatos e conceitos de forma clara e objetiva**. É aqui que entra a **sequência expositiva**, uma estrutura textual fundamental para a transmissão do conhecimento.

O problema que surge quando se busca informar é a tentação de misturar fatos com opiniões, ou de apresentar informações de forma desorganizada, o que pode gerar confusão e dificultar a compreensão. Um texto expositivo eficaz é como um guia turístico bem elaborado: ele nos leva por um caminho claro, apresentando os pontos de interesse de forma lógica e compreensível, sem tentar nos convencer de que um lugar é "melhor" que outro, apenas mostrando o que ele é.

📌 Características da Sequência Expositiva:

- Busca pela objetividade e clareza
- Evita marcas de subjetividade e juízos de valor
- Organiza-se para apresentar, desenvolver e sintetizar
- Privilegia a didática e a acessibilidade

A estrutura básica da sequência expositiva pode ser comparada à de um manual de instruções. Primeiro, há uma **apresentação** do aparelho e sua função geral. Em seguida, um **desenvolvimento** detalhado, explicando cada botão, cada função, passo a passo. Por fim, uma **síntese** ou um resumo das principais funcionalidades e cuidados. Essa analogia nos ajuda a entender como a informação é desdobrada de maneira lógica e sequencial, garantindo que o leitor absorva o conteúdo sem dificuldades.



A Estrutura da Exposição: Do Início ao Fim

Organizar a informação de forma que ela seja facilmente absorvida pelo leitor é a essência da sequência expositiva. Não basta ter o conteúdo; é preciso apresentá-lo de maneira estratégica. Imagine que você precisa explicar um conceito complexo para alguém que nunca ouviu falar dele. Qual seria a melhor forma de começar, de desdobrar os detalhes e de finalizar para garantir a compreensão total?

O desafio é evitar a sobrecarga de informação ou a falta de um fio condutor. Um texto expositivo bem estruturado evita que o leitor se perca em meio a dados e definições. Ele segue um fluxo natural, que facilita a assimilação do conhecimento, construindo a compreensão passo a passo, como quem monta um quebra-cabeça, peça por peça.

Estrutura Tripartite da Sequência Expositiva



1. Apresentação

É a introdução do tema. Aqui, o autor contextualiza o assunto, define o que será abordado e, por vezes, indica a relevância do tema. O objetivo é despertar o interesse do leitor e prepará-lo para o que virá. É o "o que é" e "por que é importante".

Exemplo: Em um verbete de enciclopédia sobre "Linguística Textual", a apresentação definiria o campo de estudo e sua importância para a compreensão da linguagem.



2. Desenvolvimento

Esta é a parte mais substancial, onde o tema é explorado em profundidade. O autor utiliza diversas estratégias para detalhar o assunto, como definições, comparações, enumerações, classificações, análises, descrições, etc. O objetivo é fornecer todas as informações necessárias para a compreensão do conceito.

Exemplo: No mesmo verbete, o desenvolvimento explicaria os principais conceitos da Linguística Textual, como coesão, coerência, intertextualidade, e as diferentes abordagens teóricas.



3. Síntese

É o fechamento do texto expositivo. Aqui, o autor retoma os pontos-chave, resume as informações mais importantes ou conclui o raciocínio, reforçando a compreensão geral do tema. Não há uma "tese" a ser defendida, mas sim um fechamento didático.

Exemplo: A síntese do verbete poderia reiterar a relevância da Linguística Textual para a análise da comunicação humana e suas aplicações práticas.

Ferramentas do Desenvolvimento Expositivo: Definir, Comparar, Enumerar

O desenvolvimento é o coração da sequência expositiva, o espaço onde a informação é desdobrada e detalhada. Para que essa explanação seja eficaz, o autor dispõe de um arsenal de técnicas que ajudam a tornar o conteúdo compreensível e acessível. Não se trata apenas de listar fatos, mas de apresentá-los de forma estratégica, utilizando as "ferramentas" certas para cada tipo de informação.

O problema, muitas vezes, é a monotonia na apresentação. Um texto expositivo que apenas define, ou que apenas enumera, pode se tornar cansativo e pouco didático. A chave está na variedade e na adequação das estratégias, como um chef que usa diferentes temperos para realçar o sabor de um prato, cada um no momento certo.



Principais Ferramentas de Desenvolvimento



Definição

É a base de qualquer explicação. Consiste em apresentar o significado de um termo ou conceito, delimitando suas características essenciais. É fundamental para estabelecer um terreno comum de compreensão.


Exemplo: "A **Linguística Textual** é o ramo da Linguística que estuda o texto como unidade de sentido, analisando os mecanismos de coesão e coerência que o constituem."



Comparação

Permite estabelecer semelhanças e diferenças entre dois ou mais elementos, facilitando a compreensão de um conceito novo a partir de outro já conhecido. É uma forma eficaz de transfer learning.

Exemplo: "Enquanto a **gramática normativa** foca nas regras de uso da língua em frases isoladas, a **Linguística Textual** amplia o olhar para o texto completo, considerando seu contexto e intenção comunicativa."



Enumeração

Consiste em listar elementos, características, etapas ou exemplos relacionados ao tema. Ajuda a organizar informações complexas em partes menores e mais gerenciáveis, facilitando a memorização e a visualização.

Exemplo: "Os principais elementos da sequência argumentativa são: 1) a tese, 2) os argumentos, 3) os contra-argumentos e 4) a conclusão."

Dica Profissional: Essas ferramentas, quando usadas em conjunto e de forma inteligente, transformam um simples aglomerado de informações em um texto expositivo claro, didático e envolvente. A capacidade de alternar entre elas, escolhendo a mais adequada para cada momento, é uma habilidade valiosa para qualquer estudante ou profissional que precise comunicar ideias de forma eficaz.

O Mandamento da Exposição: Objetividade e Clareza

Se a sequência argumentativa busca persuadir, a sequência expositiva tem um mandamento primordial: **informar com objetividade e clareza**. Isso significa apresentar os fatos e conceitos de forma imparcial, sem a interferência de opiniões pessoais, juízos de valor ou ambiguidades que possam confundir o leitor. É como um mapa rodoviário: ele deve ser claro, preciso e sem desvios, mostrando o caminho exato sem tentar convencer o motorista de qual rota é "mais bonita".

Objetividade


- Linguagem denotativa (sentido literal)
- Evitar conotações e subjetividade
- Uso de termos técnicos explicados
- Apresentação imparcial dos fatos

Clareza

- Organização lógica das ideias
- Progressão temática coerente
- Estrutura sintática direta
- Ausência de redundâncias

O problema de muitos textos que se propõem a ser expositivos é que eles acabam escorregando para a subjetividade. O autor, mesmo sem intenção, pode deixar transparecer suas preferências, usar adjetivos carregados de valor ou apresentar apenas um lado da informação. Isso compromete a credibilidade do texto e a confiança do leitor na imparcialidade da explicação.

Para garantir a objetividade, o autor deve focar na linguagem denotativa, ou seja, no sentido literal das palavras, evitando conotações. O uso de termos técnicos é bem-vindo, desde que sejam explicados, e a estrutura sintática deve ser direta, privilegiando a ordem canônica (sujeito-verbo-complemento). A clareza, por sua vez, é alcançada pela organização lógica das ideias, pela progressão temática e pela ausência de informações redundantes ou irrelevantes.

 **Aplicações Práticas:** Em um relatório técnico, a objetividade garante que os dados sejam apresentados sem vieses, permitindo uma análise precisa. Em uma notícia jornalística, a clareza assegura que os fatos sejam compreendidos por um público amplo. Para candidatos a concursos, a habilidade de produzir um texto expositivo objetivo e claro é frequentemente testada em questões discursivas, onde a apresentação da informação sem rodeios é essencial.

Tendência 1

As Sequências no Mundo Digital: Novas Dinâmicas de Coesão e Coerência

O advento da internet e das redes sociais transformou radicalmente a forma como nos comunicamos. Textos curtos, imagens, vídeos, áudios, emojis e links se misturam em um caldeirão de informações. Posts de redes sociais, blogs, memes e threads são gêneros digitais que, embora pareçam informais, ainda utilizam as sequências argumentativa e expositiva, mas com novas dinâmicas de coesão e coerência.

O problema é que, muitas vezes, aplicamos as regras da escrita tradicional a esses novos formatos, sem considerar suas particularidades. Como um texto de 280 caracteres pode ser argumentativo? Como um meme pode expor uma ideia? A resposta está em entender que a Linguística Textual se adapta, e que a coesão e a coerência nesses ambientes são construídas de maneiras inovadoras, muitas vezes multimodais e fragmentadas.



Threads Argumentativas

Uma "thread" no Twitter pode ser uma sequência argumentativa completa, onde cada tweet é um parágrafo que desenvolve um argumento, culminando em uma conclusão. A coesão é garantida por menções, hashtags e a própria sequência numérica dos posts.



Infográficos Expositivos

Um infográfico no Instagram é um exemplo claro de sequência expositiva, onde a informação é apresentada visualmente, com textos curtos e diretos, buscando máxima clareza e objetividade.



Memes Comunicativos

Até mesmo memes podem carregar sequências argumentativas ou expositivas, usando humor e referências culturais para transmitir mensagens complexas de forma condensada.

Essa interface com o mundo digital é crucial para estudantes e profissionais. Para quem produz conteúdo, entender como argumentar ou expor em formatos digitais é uma habilidade de mercado. Para quem consome, a capacidade de analisar criticamente a informação veiculada em redes sociais, identificando a intenção (argumentativa ou expositiva) e a qualidade da construção textual, é uma ferramenta poderosa contra a desinformação e as *fake news*.

Linguística de Corpus: Validando Teorias com Dados



A Linguística Textual, como muitas outras áreas do conhecimento, tem se beneficiado enormemente do avanço tecnológico. Se antes a análise de textos era um processo manual e demorado, hoje, a interface com a **Linguística de Corpus** permite validar teorias textuais com dados empíricos, em uma escala que seria impensável há algumas décadas. É a ciência da linguagem encontrando o poder do *big data*.

O problema que a Linguística de Corpus resolve é a limitação da análise intuitiva ou baseada em um número restrito de exemplos. Como podemos ter certeza de que um determinado padrão de coesão é realmente comum, ou que uma certa construção sintática é predominante em textos expositivos? A intuição é importante, mas a validação empírica traz uma robustez científica inigualável.



Corpora Massivos

Análise de milhões ou bilhões de palavras em textos reais



Identificação de Padrões

Detecção de padrões de coesão, frequência lexical e construções sintáticas



Validação Empírica

Teste de hipóteses sobre o funcionamento da linguagem em contextos reais

A Linguística de Corpus utiliza ferramentas computacionais para analisar grandes volumes de texto – os chamados "corpora" – que podem conter milhões ou bilhões de palavras. Com esses recursos, é possível identificar padrões de coesão (como o uso de pronomes ou conectivos), a frequência lexical de termos específicos em diferentes tipos de sequências, e até mesmo construções sintáticas que caracterizam textos argumentativos ou expositivos. Por exemplo, podemos analisar um corpus de artigos de opinião para ver quais conectivos são mais usados para introduzir argumentos ou contra-argumentos.

Essa abordagem tem um impacto significativo na pesquisa acadêmica, permitindo que linguistas testem hipóteses sobre o funcionamento da linguagem em contextos reais. Para estudantes e candidatos a concursos, embora não seja uma ferramenta de uso diário, compreender sua existência e potencial amplia a visão sobre a ciência da linguagem e a base empírica por trás das teorias que estudamos. É como ter um "superlaboratório" para observar a linguagem em seu habitat natural, em uma escala massiva.

Abordagens Multimodais: O Texto Além das Palavras

Tradicionalmente, a Linguística Textual focava principalmente nas palavras escritas. No entanto, o mundo contemporâneo é cada vez mais multimodal, onde a comunicação se dá pela interação de diferentes códigos: texto, imagem, som, vídeo, gestos. Um anúncio publicitário, um documentário, um post de blog com fotos e vídeos, ou até mesmo uma apresentação oral com *slides*, são exemplos de textos multimodais.

O problema é que, ao analisar apenas o componente verbal, perdemos uma parte significativa do sentido e da intenção comunicativa. Como podemos compreender a força de um argumento se ignoramos a imagem que o acompanha, ou a emoção transmitida pela trilha sonora de um vídeo? As **abordagens multimodais** vêm para preencher essa lacuna, permitindo uma análise mais completa e rica da comunicação.

Linguagem Verbal

Texto escrito ou falado que transmite informações e argumentos

Linguagem Visual

Imagens, gráficos, cores e layout que complementam e reforçam a mensagem

Linguagem Sonora

Música, efeitos sonoros e entonação que criam atmosfera e emoção

Linguagem Gestual

Movimentos corporais e expressões faciais em apresentações e vídeos

A **Análise Multimodal** estende os princípios da Linguística Textual para além do verbal. Ela investiga como os diferentes modos de comunicação (linguagem verbal, visual, sonora, etc.) interagem e contribuem para a construção das sequências argumentativa e expositiva. Por exemplo, em um anúncio publicitário (sequência argumentativa), a imagem de uma família feliz pode ser um argumento emocional para a compra de um produto, enquanto o texto verbal apresenta os benefícios técnicos. Em um documentário (sequência expositiva), a narração verbal é complementada por imagens e sons que ilustram e aprofundam a explicação.

- ❏ Para estudantes, essa perspectiva é fundamental para a análise crítica de mídias e para a produção de conteúdo em um mundo onde a comunicação é cada vez mais híbrida. Em concursos, embora a análise multimodal direta seja menos comum, a compreensão de como diferentes elementos contribuem para o sentido geral de um texto (especialmente em questões com imagens ou gráficos) é uma habilidade valiosa. É um convite para olhar o texto não apenas como um conjunto de letras, mas como uma orquestra de sentidos, onde cada instrumento (cada modo) tem seu papel na melodia final.

Conectando os Pontos: Síntese e Próximos Passos

Chegamos ao final de nossa jornada pela análise das sequências argumentativa e expositiva. Esperamos que você tenha percebido como essas estruturas são fundamentais para a compreensão e produção de textos eficazes. Vimos que a **sequência argumentativa** é a arte de persuadir, construída sobre uma tese, sustentada por diferentes tipos de argumentos (autoridade, exemplificação, causa/consequência, comparação) e que se fortalece ao antecipar e refutar contra-argumentos, culminando em uma conclusão impactante.

Sequência Argumentativa

- **Objetivo: Persuadir**
- **Estrutura: Tese → Argumentos → Contra-argumentos → Conclusão**
- **Características: Subjetividade, posicionamento, defesa de ideias**

Sequência Expositiva

- **Objetivo: Informar**
- **Estrutura: Apresentação → Desenvolvimento → Síntese**
- **Características: Objetividade, clareza, imparcialidade**

Por outro lado, a **sequência expositiva** é o caminho da informação, buscando a objetividade e a clareza para apresentar fatos e conceitos. Sua estrutura (apresentação, desenvolvimento com definições, comparações e enumerações, e síntese) visa facilitar a compreensão do leitor, sem a intenção de persuadir. Exploramos também como essas sequências se manifestam e se adaptam no dinâmico mundo digital, como a Linguística de Corpus oferece validação empírica para nossas teorias e como as abordagens multimodais ampliam nossa visão do texto para além das palavras.

Em Prática

Agora, ao ler um artigo de opinião, você saberá identificar a tese e os argumentos utilizados. Ao consultar um manual, reconhecerá a estrutura expositiva e a busca pela clareza. Ao navegar nas redes sociais, terá ferramentas para analisar a intenção por trás de um post ou thread. E, ao produzir seus próprios textos, terá um arsenal de estratégias para construir mensagens mais coerentes, coesas e alinhadas aos seus objetivos.

Autoavaliação

Para consolidar seu aprendizado, responda às questões a seguir. O gabarito está na próxima seção.

1. **(Nível Fácil)** Qual a principal diferença entre a sequência argumentativa e a sequência expositiva?
 - a) A sequência argumentativa usa mais adjetivos; a expositiva, mais verbos.
 - b) A sequência argumentativa busca persuadir; a expositiva, informar.
 - c) A sequência argumentativa é mais longa; a expositiva, mais curta.
 - d) A sequência argumentativa é para textos acadêmicos; a expositiva, para textos populares.
2. **(Nível Médio)** Em uma redação de concurso que defende a importância da educação ambiental, qual tipo de argumento seria mais eficaz ao citar dados de desmatamento divulgados por uma universidade renomada?
 - a) Argumento por comparação.
 - b) Argumento de causa e consequência.
 - c) Argumento de autoridade.
 - d) Argumento por exemplificação.
3. **(Nível Médio)** Um manual de instruções de um novo software, ao explicar as funcionalidades de cada botão, está predominantemente utilizando qual estratégia de desenvolvimento expositivo?
 - a) Definição e comparação.
 - b) Enumeração e exemplificação.
 - c) Causa e consequência.
 - d) Definição e enumeração.
4. **(Nível Difícil)** A análise de uma "thread" no Twitter que utiliza uma série de tweets interligados para defender um ponto de vista sobre um tema social, incluindo memes e links para notícias, exemplifica a aplicação de quais tendências da Linguística Textual?
 - a) Apenas Linguística de Corpus.
 - b) Apenas Abordagens Multimodais.
 - c) Análise de Gêneros Digitais e Abordagens Multimodais.
 - d) Linguística de Corpus e Análise de Gêneros Digitais.
5. **(Questão Discursiva)** Explique, com suas palavras, por que a capacidade de antecipar e refutar contra-argumentos é considerada um sinal de força em uma sequência argumentativa.

Respostas e Continuidade da Jornada

1

Resposta: b)

A sequência argumentativa busca persuadir; a expositiva, informar.

2

Resposta: c)

Argumento de autoridade - citar dados de uma universidade renomada empresta credibilidade.

3

Resposta: d)

Definição e enumeração - define funcionalidades e lista cada botão.

4

Resposta: c)

Análise de Gêneros Digitais e Abordagens Multimodais - combina formato digital com múltiplos modos.

Questão 5 - Resposta Esperada

A capacidade de antecipar e refutar contra-argumentos demonstra que o autor considerou diferentes perspectivas sobre o tema, não se limitando a um único ponto de vista. Isso confere maior credibilidade e robustez à sua tese, mostrando que ela é capaz de resistir a críticas e que o autor possui um conhecimento aprofundado do assunto, fortalecendo a persuasão.

Próxima Aula

Na **Aula 13**, aprofundaremos ainda mais nossa compreensão sobre os textos, explorando **A Teoria dos Gêneros do Discurso (Bakhtin)**. Veremos como as sequências argumentativa e expositiva se materializam dentro dos diversos gêneros textuais que utilizamos em nosso dia a dia.

Recursos Adicionais

- **Livro:** KOCH, Ingedore G. V. *A coesão textual*. São Paulo: Contexto, 2015. (Para aprofundar nos mecanismos de coesão).
- **Artigo:** MARCUSCHI, Luiz Antônio. *Gêneros textuais: definição e funcionalidade*. In: DIONÍSIO, Angela Paiva; MACHADO, Anna Rachel; BEZERRA, Maria Auxiliadora (Orgs.). *Gêneros textuais & ensino*. Rio de Janeiro: Lucerna, 2002. (Para entender a relação entre sequências e gêneros).
- **Vídeo:** Canal "Linguística em Ação" no YouTube sobre "Tipos de Argumentos". (Para uma explicação visual e complementar).