

Aula 12 – Acelerando a Entrega com CDNs

Content Delivery Networks

Imagine a frustração de acessar um site e ele demorar uma eternidade para carregar. Em um mundo onde a velocidade é sinônimo de eficiência e boa experiência, cada milissegundo conta. Seja para um estudante pesquisando um artigo ou um consumidor finalizando uma compra, a paciência é um recurso escasso na internet. A lentidão não apenas afasta usuários, mas também impacta diretamente a visibilidade de um site nos mecanismos de busca, como o Google, que prioriza páginas rápidas e responsivas.


A necessidade de entregar conteúdo de forma ágil e confiável para usuários espalhados por todo o globo é um dos maiores desafios da web moderna. Como podemos garantir que um site hospedado no Brasil seja tão rápido para alguém na Europa quanto para alguém aqui perto? A resposta para essa questão não reside apenas em otimizar o código ou as imagens, mas em repensar a própria infraestrutura de entrega. É aqui que entram as Redes de Distribuição de Conteúdo, ou CDNs.

Objetivo da Aula: Ao final, você não só compreenderá o que são e como funcionam essas redes, mas também saberá identificar seus benefícios cruciais – da redução de latência à segurança aprimorada – e como escolher e configurar uma CDN para otimizar a entrega de ativos estáticos e dinâmicos. Prepare-se para acelerar sua compreensão sobre um dos pilares da web performance.

O Desafio da **Latência** e a Promessa das **CDNs**

A internet, apesar de parecer um espaço sem fronteiras, é regida por leis físicas. Quando você acessa um site, os dados precisam viajar do servidor onde o site está hospedado até o seu dispositivo. Se o servidor estiver em outro continente, essa viagem pode levar tempo, resultando em uma experiência de navegação lenta e frustrante. Essa demora na comunicação é o que chamamos de latência, um gargalo invisível que afeta diretamente a percepção de velocidade de um usuário.

Pense na latência como o tempo que leva para uma mensagem de texto ir do seu celular para o de um amigo. Se ele estiver na mesma cidade, a mensagem chega quase instantaneamente. Mas se ele estiver em outro país, a mensagem ainda chega rápido, mas a "distância" percorrida pelos dados é maior, e em aplicações mais sensíveis, como jogos online ou streaming de vídeo, essa diferença se torna perceptível. No contexto da web, essa distância se traduz em páginas que demoram a carregar, vídeos que travam e interações que parecem arrastadas.



O Problema

Distância física entre servidor e usuário causa atrasos perceptíveis

A Solução

CDNs criam pontos de presença próximos aos usuários globalmente

O Resultado

Conteúdo entregue do servidor mais próximo, reduzindo drasticamente o tempo

É nesse cenário que a promessa das CDNs se torna tão atraente. Elas surgem como uma solução engenhosa para contornar as limitações geográficas, aproximando o conteúdo dos usuários. Em vez de ter todos os dados em um único servidor distante, as CDNs criam uma rede inteligente de "pontos de presença" (PoPs) espalhados pelo mundo. Assim, quando você solicita um conteúdo, ele não precisa viajar até a origem, mas sim até o PoP mais próximo de você, encurtando drasticamente o caminho e, conseqüentemente, o tempo de espera.

O Que é uma CDN e Como Ela Funciona

A Rede de Distribuição Inteligente

Compreendendo o problema da latência, podemos agora mergulhar na solução que as CDNs oferecem. Uma Content Delivery Network (Rede de Distribuição de Conteúdo) é, em sua essência, um sistema de servidores interconectados e distribuídos geograficamente que trabalham juntos para entregar conteúdo da internet de forma mais rápida e eficiente aos usuários. Em vez de depender de um único servidor central, a CDN replica e armazena cópias do seu conteúdo em diversos pontos estratégicos ao redor do mundo.

Analogia Útil

O funcionamento de uma CDN pode ser comparado a uma grande rede de franquias de uma loja popular. Em vez de todos os clientes terem que ir até a fábrica original para comprar um produto, existem diversas filiais espalhadas em locais convenientes. Da mesma forma, quando um usuário solicita um conteúdo (como uma imagem, um vídeo ou um arquivo CSS), a CDN direciona essa requisição para o servidor de borda (o "PoP" ou "filial") que está geograficamente mais próximo do usuário.

01

Requisição Inicial

Usuário solicita conteúdo pela primeira vez em uma região

03

Armazenamento em Cache

PoP armazena uma cópia do conteúdo localmente

02

Busca na Origem

PoP local busca o conteúdo no servidor de origem

04

Entrega Rápida

Próximas requisições são atendidas diretamente do cache local

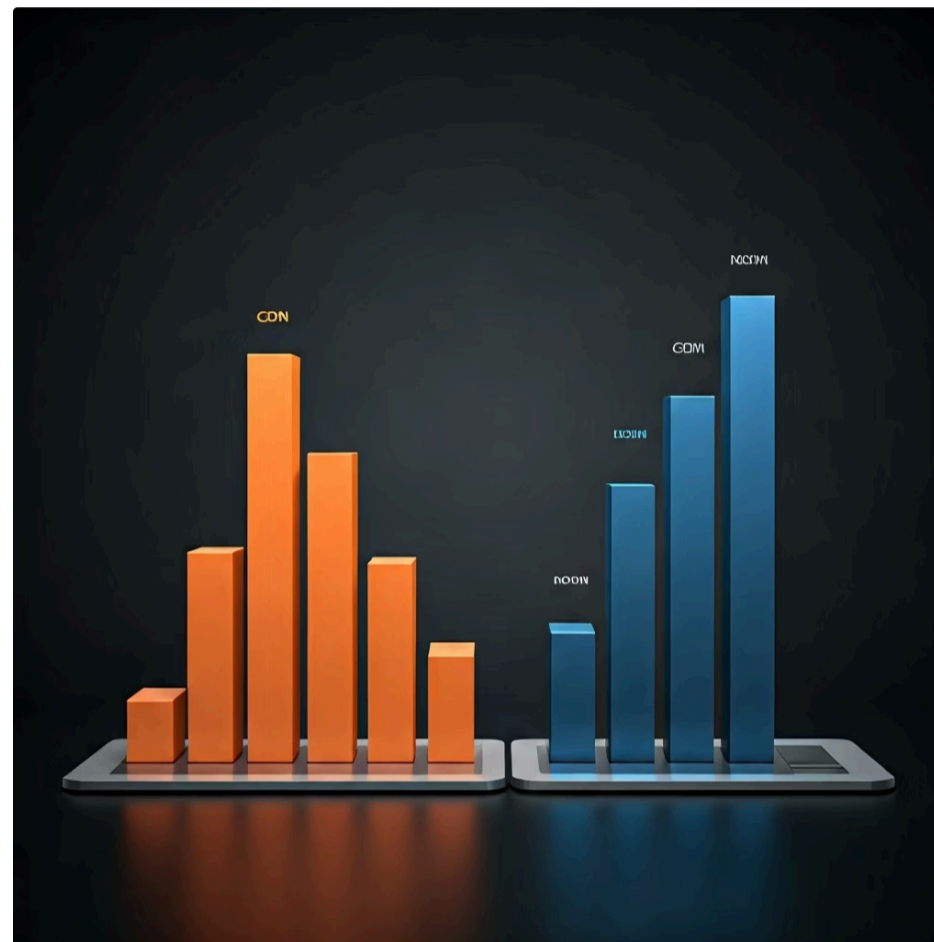
Essa estratégia de "estar perto" do usuário é o coração da CDN. Quando o conteúdo é solicitado pela primeira vez em uma determinada região, o PoP local busca esse conteúdo no servidor de origem, armazena uma cópia em seu cache e o entrega ao usuário. Para as próximas requisições do mesmo conteúdo naquela região, o PoP já tem a cópia pronta, eliminando a necessidade de buscar novamente no servidor principal. Isso não só acelera a entrega, mas também reduz a carga sobre o servidor de origem, tornando a infraestrutura mais robusta e escalável.

Benefício 1: Redução de Latência

Melhoria da Experiência do Usuário

O benefício mais evidente e impactante de uma CDN é a drástica redução da latência, que se traduz diretamente em uma melhor experiência para o usuário. Ao entregar o conteúdo a partir de um servidor de borda próximo, a distância física que os dados precisam percorrer é minimizada. Isso significa que páginas carregam mais rápido, vídeos iniciam sem buffering e interações em tempo real se tornam mais fluidas, independentemente de onde o usuário esteja no mundo.

Essa otimização na velocidade de carregamento tem um impacto direto nas métricas de experiência do usuário, como as Core Web Vitals do Google. O Largest Contentful Paint (LCP), que mede o tempo de carregamento do maior elemento visível na tela, e o Interaction to Next Paint (INP), que avalia a responsividade da página às interações do usuário, são diretamente beneficiados por uma CDN.



Páginas Mais Rápidas

Carregamento instantâneo de conteúdo estático e dinâmico

Vídeos Sem Buffering

Streaming fluido independente da localização do usuário

Interações Responsivas

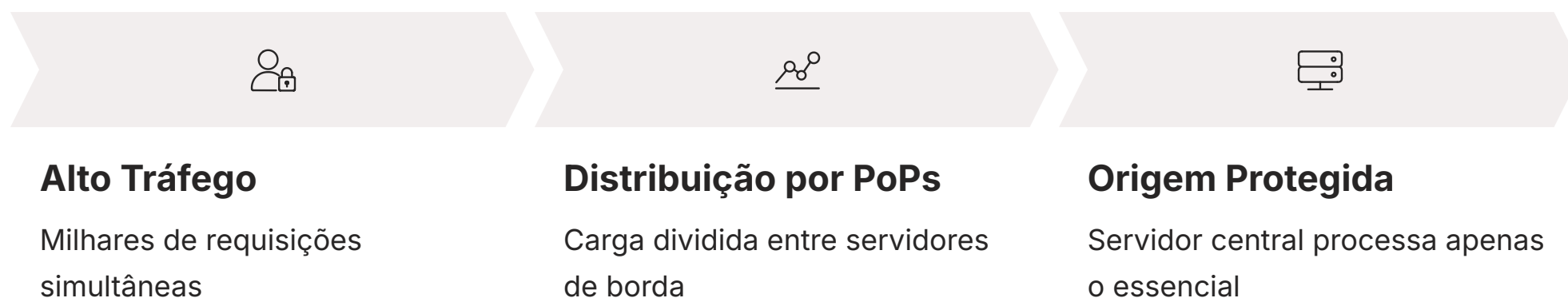
Melhor INP e experiência de navegação em tempo real

Caso Real: Imagine um grande e-commerce que vende para o mundo todo. Sem uma CDN, um cliente na Austrália acessando um site hospedado nos EUA enfrentaria um carregamento lento, o que poderia levá-lo a abandonar a compra. Com uma CDN, as imagens dos produtos, os arquivos CSS e JavaScript seriam entregues por um servidor de borda na Ásia ou Oceania, tornando a experiência quase instantânea. É como ter um táxi esperando na esquina, em vez de ter que chamar um da central que está a quilômetros de distância; a entrega é muito mais rápida e eficiente.

Benefício 2: Distribuição de Carga

Escalabilidade

Além de acelerar a entrega, as CDNs desempenham um papel fundamental na distribuição de carga e na escalabilidade de uma aplicação web. Quando um site recebe um grande volume de tráfego, seja por um pico inesperado ou por um evento planejado (como uma Black Friday ou o lançamento de um produto), o servidor de origem pode ficar sobrecarregado, resultando em lentidão ou até mesmo na queda do site. As CDNs atuam como um "amortecedor" para esse tráfego.



Ao cachear e entregar a maior parte do conteúdo estático (e, em muitos casos, até parte do dinâmico), os servidores de borda da CDN absorvem a vasta maioria das requisições. Isso significa que o servidor de origem não precisa lidar com cada pedido individualmente, liberando seus recursos para processar apenas o conteúdo mais complexo ou as requisições que realmente exigem seu processamento. É como ter uma central de atendimento com vários operadores espalhados, em vez de um único atendente tentando dar conta de todas as chamadas; a capacidade de atendimento aumenta exponencialmente.

Caso de Uso: Streaming de Vídeo

Essa capacidade de distribuir a carga e escalar sob demanda é vital para a resiliência de qualquer serviço online. Um site de streaming de vídeo, por exemplo, que precisa entregar conteúdo de alta qualidade para milhões de usuários simultaneamente durante um evento ao vivo, seria inviável sem uma CDN. A rede de distribuição garante que, mesmo com picos massivos de acesso, o conteúdo continue sendo entregue de forma fluida e sem interrupções, mantendo a qualidade do serviço e a satisfação do usuário.

Benefício 3: Segurança Aprimorada

Resiliência



A segurança é uma preocupação crescente na internet, e as CDNs oferecem uma camada adicional de proteção que vai além da simples entrega de conteúdo. Por estarem na linha de frente, entre o usuário e o servidor de origem, os PoPs da CDN podem atuar como um escudo, filtrando tráfego malicioso e protegendo contra diversos tipos de ataques cibernéticos.

Um dos ataques mais comuns e disruptivos é o DDoS (Distributed Denial of Service), onde múltiplos sistemas inundam um servidor com tráfego para derrubá-lo. Uma CDN, com sua vasta rede de servidores distribuídos, é capaz de absorver e mitigar esses ataques, dispersando o tráfego malicioso por seus PoPs e impedindo que ele chegue ao servidor de origem.



Proteção DDoS

Absorção e mitigação de ataques distribuídos



Web Application Firewall

Bloqueio de SQL injection e XSS



Filtragem de Tráfego

Inspeção e bloqueio de ameaças conhecidas

Além disso, muitas CDNs oferecem recursos de segurança avançados, como Web Application Firewalls (WAFs) integrados, que inspecionam o tráfego e bloqueiam ameaças conhecidas, como injeção de SQL e cross-site scripting (XSS).

Analogia: Pense na CDN como um guarda-costas experiente que intercepta ameaças antes que elas cheguem ao VIP (seu servidor de origem). Ele não só desvia os ataques diretos, mas também verifica quem está tentando se aproximar, garantindo que apenas o tráfego legítimo alcance o destino. Essa camada de segurança não apenas protege a infraestrutura, mas também garante a continuidade do serviço, mesmo sob ataque, aumentando a resiliência da aplicação.

Conceito	Âmbito/Aplicação	Exemplo
CDN (Segurança)	Proteção de borda, mitigação de DDoS, WAF	Bloqueio de ataques DDoS a um site de notícias
Servidor de Origem	Hospedagem principal, processamento de lógica	Servidor que armazena o código-fonte do site

Escolhendo a CDN Certa

Fatores Chave

Com tantos benefícios, a escolha da CDN ideal para suas necessidades pode parecer uma tarefa complexa. No entanto, ao considerar alguns fatores chave, o processo se torna mais claro. Não existe uma solução única para todos, e a melhor CDN será aquela que se alinha perfeitamente com o seu público, tipo de conteúdo e orçamento.

1 Cobertura Geográfica
Avalie a presença de PoPs nas regiões onde seu público está concentrado. Para audiência global, busque distribuição em todos os continentes.

2 Estrutura de Custos
Analise modelos de precificação baseados em bandwidth e requisições. Entenda a estrutura para evitar surpresas no orçamento.

3 Recursos Adicionais
Considere otimização de imagem, compressão, WAF, balanceamento de carga e edge computing conforme suas necessidades.

4 Suporte e Usabilidade
Priorize qualidade do suporte técnico e facilidade de configuração. Interface intuitiva economiza tempo e recursos.

Primeiramente, avalie a **cobertura geográfica** da CDN. Se seu público-alvo está concentrado em uma região específica, uma CDN com forte presença nessa área será mais eficaz. Se seu público é global, uma rede com PoPs bem distribuídos em todos os continentes será essencial. Em seguida, considere o **custo**. Os modelos de precificação variam amplamente, geralmente baseados no volume de dados transferidos (bandwidth) e no número de requisições. É crucial entender a estrutura de custos para evitar surpresas.

Critério	Descrição	Exemplo de Cenário
Cobertura Geográfica	Número e localização dos PoPs da CDN	Site de notícias global precisa de PoPs em vários continentes
Custo	Modelo de precificação (bandwidth, requisições)	Pequeno blog pode optar por planos mais básicos
Recursos Adicionais	Otimização de imagem, WAF, edge computing	E-commerce pode precisar de WAF e otimização de imagem
Suporte e Facilidade	Qualidade do suporte e complexidade da interface	Desenvolvedor solo busca interface intuitiva

Além disso, analise os **recursos adicionais** oferecidos. Muitas CDNs vão além do cache básico, oferecendo otimização de imagem em tempo real (como conversão para WebP ou AVIF), compressão de arquivos, WAFs integrados, balanceamento de carga avançado e até mesmo funcionalidades de edge computing para processar lógica de negócios mais perto do usuário. Por fim, não subestime a importância do **suporte técnico** e da **facilidade de configuração**. Uma CDN poderosa, mas difícil de gerenciar, pode se tornar um gargalo em vez de uma solução.

Configurando uma CDN para **Ativos Estáticos**

Após escolher a CDN que melhor se adapta às suas necessidades, o próximo passo é configurá-la para começar a acelerar a entrega do seu conteúdo. O processo geralmente começa com os ativos estáticos, que são os mais fáceis de cachear e os que mais se beneficiam da distribuição por uma CDN. Ativos estáticos incluem imagens (JPG, PNG, WebP, AVIF), folhas de estilo CSS, arquivos JavaScript, fontes e vídeos.



Configuração de DNS

Aponte o DNS do seu domínio (ou subdomínio como `cdn.seusite.com`) para a CDN, redirecionando requisições para os servidores de borda.



Definição de TTL

Configure o tempo de vida (TTL) para cada tipo de arquivo. Logos e bibliotecas podem ter TTL longo; arquivos atualizados frequentemente precisam de TTL curto.



Invalidação de Cache

Configure ferramentas para invalidação manual ou automática quando atualizar arquivos, forçando a CDN a buscar novas versões.



Otimizações Avançadas

Ative compressão Gzip/Brotli e conversão automática para WebP/AVIF, reduzindo tamanho de arquivos e acelerando carregamento.



Dica Importante

A configuração básica envolve apontar o DNS do seu domínio (ou de um subdomínio, como `cdn.seusite.com`) para a CDN. Isso redireciona as requisições para os servidores de borda da rede. Em seguida, você precisará configurar as regras de cache. Isso inclui definir por quanto tempo cada tipo de arquivo deve permanecer no cache dos PoPs (o "tempo de vida" ou TTL – Time To Live). Arquivos que mudam raramente, como logos ou bibliotecas JavaScript, podem ter um TTL longo, enquanto arquivos que são atualizados com mais frequência podem ter um TTL mais curto.

É crucial também entender como invalidar o cache. Se você atualizar uma imagem ou um arquivo CSS, o PoP da CDN ainda pode estar servindo a versão antiga do cache. A invalidação força a CDN a buscar a nova versão no servidor de origem. Muitas CDNs oferecem ferramentas para invalidação manual ou automática. Além disso, aproveite as otimizações que a CDN pode oferecer, como a compressão Gzip/Brotli e a conversão automática para formatos de imagem de nova geração (WebP, AVIF), que reduzem ainda mais o tamanho dos arquivos e aceleram o carregamento, complementando o uso de protocolos modernos como HTTP/2 e HTTP/3.

Otimizando a Entrega de **Conteúdo Dinâmico**

Tendências

Embora as CDNs sejam tradicionalmente associadas à entrega de conteúdo estático, suas capacidades se expandiram significativamente para otimizar também o conteúdo dinâmico – aquele que muda frequentemente ou é personalizado para cada usuário. Entregar conteúdo dinâmico rapidamente é um desafio maior, pois ele não pode ser simplesmente cacheado por longos períodos.

Cache de API

Respostas de APIs armazenadas por segundos ou minutos nos PoPs, reduzindo carga no servidor de origem para requisições repetidas.

Otimização de Rotas

Conexão entre PoP e servidor de origem usa rotas de rede otimizadas, evitando gargalos da internet pública.

Edge Computing

Funções serverless executadas diretamente nos PoPs, processando dados e gerando conteúdo dinâmico perto do usuário.

Para conteúdo dinâmico, as CDNs utilizam técnicas como o **cache de API** com TTLs curtos, onde respostas de APIs são armazenadas por alguns segundos ou minutos nos PoPs, reduzindo a carga no servidor de origem para requisições repetidas. Além disso, a **otimização de rotas** garante que a conexão entre o PoP e o servidor de origem seja a mais rápida e eficiente possível, utilizando rotas de rede otimizadas que evitam gargalos da internet pública. A tecnologia de **edge computing** é uma tendência crescente, permitindo que funções de código (serverless functions) sejam executadas diretamente nos PoPs da CDN, processando dados e gerando conteúdo dinâmico mais perto do usuário, sem a necessidade de ir até o servidor central.

Essa capacidade de processar e entregar conteúdo dinâmico na "borda" da rede é revolucionária. Ela permite, por exemplo, que um site de e-commerce personalize o conteúdo da página de um usuário (como recomendações de produtos) quase em tempo real, sem sacrificar a velocidade. A técnica de **code splitting**, mencionada em nossas informações atualizadas, também se beneficia enormemente das CDNs, pois os diferentes "pedaços" de código da aplicação podem ser entregues de forma otimizada pelos PoPs mais próximos, carregando apenas o que é necessário para a interação atual do usuário.

Consolidação e Próximos Passos

Chegamos ao fim de nossa jornada sobre as Redes de Distribuição de Conteúdo. Vimos que as CDNs são muito mais do que simples aceleradores de sites; elas são pilares essenciais para a performance, escalabilidade e segurança na web moderna. Desde a redução da latência e a melhoria da experiência do usuário, passando pela distribuição de carga e proteção contra ataques, até a otimização de conteúdo dinâmico e a incorporação de tendências como edge computing, as CDNs se mostram indispensáveis para qualquer aplicação online que almeje sucesso global.



Performance

Redução drástica de latência e melhoria nas Core Web Vitals (LCP, INP)



Escalabilidade

Distribuição de carga e capacidade de lidar com picos de tráfego



Segurança

Proteção contra DDoS, WAF integrado e filtragem de tráfego malicioso



Alcance Global

Entrega rápida para usuários em qualquer parte do mundo



Em prática:

Para aplicar o que você aprendeu, comece identificando os ativos estáticos do seu projeto que mais se beneficiariam de uma CDN. Pesquise provedores de CDN populares e compare seus planos e recursos com base nos fatores chave que discutimos. Experimente configurar um subdomínio para servir esses ativos via CDN e monitore as métricas de performance, como o LCP, para ver o impacto real. Considere também como as CDNs podem complementar suas estratégias de otimização de imagem (WebP/AVIF) e uso de protocolos modernos (HTTP/2, HTTP/3).

Autoavaliação

1

Questão 1

Qual dos seguintes não é um benefício direto da utilização de uma CDN?

- a) Redução da latência na entrega de conteúdo.
- b) Aumento da carga sobre o servidor de origem.
- c) Melhoria da experiência do usuário.
- d) Proteção contra ataques DDoS.

2

Questão 2

O que são os "PoPs" (Pontos de Presença) no contexto de uma CDN?

- a) Servidores de origem que armazenam todo o conteúdo.
- b) Pontos de acesso Wi-Fi públicos.
- c) Servidores de borda distribuídos geograficamente que armazenam cópias do conteúdo.
- d) Protocolos de otimização de imagem.

3

Questão 3

Ao configurar uma CDN para ativos estáticos, qual é a principal razão para definir um "TTL" (Time To Live) longo para arquivos como imagens de logo ou bibliotecas JavaScript?

- a) Para que a CDN os atualize mais frequentemente.
- b) Para que eles permaneçam no cache dos PoPs por mais tempo, reduzindo requisições ao servidor de origem.
- c) Para aumentar a segurança contra ataques DDoS.
- d) Para que sejam entregues apenas para usuários próximos.

4

Questão 4

A técnica de "edge computing" em CDNs permite:

- a) Apenas o cache de conteúdo estático.
- b) A execução de funções de código diretamente nos servidores de borda.
- c) O aumento da latência para usuários distantes.
- d) A desativação de protocolos de segurança.

Questão 5 (Dissertativa)

Explique como uma CDN contribui para a melhoria das métricas Core Web Vitals, como o LCP (Largest Contentful Paint) e o INP (Interaction to Next Paint).

Gabarito e Próximos Passos

1 Resposta: b)

2 Resposta: c)

3 Resposta: b)

4 Resposta: b)

Próxima Aula

Na **Aula 13**, aprofundaremos nossos conhecimentos sobre "[Performance no Lado do Servidor \(Backend\)](#)", explorando como a otimização da infraestrutura e do código do servidor pode complementar as melhorias trazidas pelas CDNs, garantindo uma experiência de usuário ainda mais fluida e eficiente.

Recursos Adicionais

- **Documentação oficial de provedores de CDN:** Para explorar as funcionalidades e configurações específicas (ex: Cloudflare, AWS CloudFront, Akamai).
- **Artigos sobre Core Web Vitals:** Para entender a fundo as métricas de performance do Google e como elas se relacionam com a velocidade do site.
- **Blogs especializados em web performance:** Para se manter atualizado sobre as últimas tendências e técnicas de otimização.

NOTA IMPORTANTE: As informações técnicas desta aula estão atualizadas até 2025. Consulte sempre fontes oficiais e a documentação dos provedores de CDN para verificar alterações e as práticas mais recentes.

