


Aula 11 – Nominalização e o Estilo Formal



Você já se viu lendo um artigo científico ou um documento oficial em espanhol e sentiu que a linguagem era densa, quase impenetrável? Aqueles textos que parecem ter uma gravidade e uma formalidade que os diferenciam da conversa do dia a dia? Essa sensação não é por acaso. O estilo formal, especialmente no contexto acadêmico e técnico, utiliza recursos linguísticos específicos para transmitir precisão, objetividade e autoridade. Um dos pilares desse estilo é a **nominalização**, uma ferramenta poderosa que transforma ações e qualidades em conceitos abstratos.

Dominar a nominalização é como ganhar um passe de entrada para o universo da comunicação formal em espanhol. Não se trata apenas de "falar bonito", mas de comunicar ideias complexas com a clareza e a concisão exigidas em ambientes universitários, em publicações científicas ou em documentos para concursos públicos. Imagine poder expressar uma sequência de eventos de forma mais elegante e impactante, ou condensar uma ideia que, de outra forma, exigiria várias frases.

Nesta aula, desvendaremos os segredos da nominalização, explorando como verbos e adjetivos podem ser habilmente convertidos em substantivos para construir um discurso mais sofisticado e adequado aos contextos acadêmicos. Você aprenderá a identificar e a aplicar essa técnica em textos autênticos, desde resumos de pesquisa até artigos completos, preparando-se para produzir seu próprio material com confiança e proficiência. Ao final, você será capaz de reconhecer e empregar a nominalização para elevar o nível do seu espanhol formal, tornando-o mais preciso e profissional.

O Poder da Nominalização: Transformando Ações em Conceitos



No nosso dia a dia, tendemos a descrever o mundo através de ações e qualidades. Dizemos "As pessoas **decidem** rapidamente" ou "O problema é **complexo**". Essa é uma forma natural e direta de comunicação. No entanto, quando entramos no universo acadêmico ou formal, a necessidade de objetividade e de condensação de ideias nos leva a buscar estruturas mais elaboradas, que conferem um tom de autoridade e abstração ao discurso. É aqui que a nominalização entra em cena, como uma ferramenta essencial para essa transição.

- ❑ **Pense na nominalização como a capacidade de "empacotar" uma ideia.** Em vez de descrever um processo ou uma característica, nós o transformamos em um "pacote" – um substantivo – que pode ser manuseado e discutido como uma entidade.

É como se, em vez de dizer "o carro **corre** rápido", disséssemos "a **velocidade** do carro é alta". A ação de "correr" se transforma em "velocidade", um conceito que pode ser analisado, medido e comparado de forma mais formal. Essa transformação permite que o foco saia do agente da ação e se concentre na própria ação ou no seu resultado, o que é crucial em textos científicos.

Gêneros Acadêmicos

Resúmenes (abstracts) e artigos de investigação (artigos de pesquisa)

Benefício Principal

Expressar ideias complexas de forma mais concisa, evitando repetições

Resultado

Texto mais denso em informação e mais formal

Por exemplo, em vez de "Os cientistas **observaram** o fenômeno e **analisaram** os dados", podemos ter "A **observação** do fenômeno e a **análise** dos dados foram cruciais". Percebe como a segunda frase é mais direta e formal?

Do Verbo ao Substantivo: As Múltiplas Faces da Ação

A transformação de verbos em substantivos é a forma mais comum e impactante de nominalização. Ela nos permite deslocar o foco da ação para o resultado ou para o próprio processo, conferindo um caráter mais impessoal e objetivo ao texto. Em espanhol, essa conversão geralmente ocorre através da adição de sufixos específicos ou da simples mudança de gênero e número. É uma habilidade que, uma vez dominada, abre portas para uma escrita mais sofisticada.

Estilo Informal

"Nós **decidimos** usar um novo método"

- Foco no agente (nós)
- Ação direta
- Tom pessoal

Estilo Formal

"A **decisión** de usar um novo método foi tomada"

- Foco no conceito
- Impessoalidade
- Tom objetivo

Essa mudança sutil, mas poderosa, é o coração da nominalização verbal. Ela permite que a informação seja apresentada de forma mais compacta e com maior densidade semântica, características valorizadas na comunicação acadêmica.

Essa técnica é amplamente utilizada em títulos de seções, em resumos e em introduções de trabalhos científicos, onde a concisão é fundamental. Por exemplo, em vez de "O estudo **demonstra** a eficácia do tratamento", podemos encontrar "A **demostración** da eficácia do tratamento". A nominalização não apenas economiza palavras, mas também eleva o tom do discurso, tornando-o mais adequado para a apresentação de resultados e conclusões de pesquisa.

Exemplos Comuns de Nominalização Verbal

Verbo (Ação)	Substantivo (Conceito)	Exemplo com Verbo	Exemplo com Substantivo Nominalizado
Analizar	Análisis	Los investigadores analizaron los datos.	El análisis de los datos reveló nuevas tendencias.
Desarrollar	Desarrollo	La empresa desarrolló un nuevo producto.	El desarrollo de un nuevo producto fue exitoso.
Observar	Observación	Los científicos observaron el fenómeno.	La observación del fenómeno duró semanas.
Proponer	Propuesta	El equipo propuso una solución innovadora.	La propuesta de una solución innovadora fue bien recibida.
Establecer	Establecimiento	Es necesario establecer nuevas normas.	El establecimiento de nuevas normas es prioritario.
Evaluar	Evaluación	Debemos evaluar los resultados.	La evaluación de los resultados es fundamental.

Do Adjetivo ao Substantivo: Qualidades que Viram Entidades

Assim como os verbos, os adjetivos também podem ser transformados em substantivos, um processo que enriquece o estilo formal e permite uma abordagem mais abstrata das qualidades. Em vez de descrever algo como "importante" ou "relevante", podemos falar da "importância" ou da "relevância" desse algo. Essa mudança não é meramente estilística; ela altera a forma como a informação é percebida, transformando uma característica em um conceito que pode ser estudado e discutido por si só.



Transformação

Adjetivo → Substantivo

"claro" → "claridad"



Foco

Da característica para o conceito abstrato



Contexto

Discussão de atributos de forma genérica

Imagine que você está discutindo a qualidade de um estudo. Em vez de afirmar "Os resultados são **claros**", você pode dizer "A **claridad** de los resultados es innegable". Ao nominalizar o adjetivo "claro" para "claridad", você não apenas descreve uma característica, mas a eleva a um conceito, uma entidade que possui atributos e que pode ser o foco da sua análise. Essa é uma estratégia comum em textos que buscam discutir conceitos abstratos, como a ética, a complexidade ou a eficácia de um determinado processo.

Essa técnica é particularmente útil quando se deseja discutir atributos de forma mais genérica ou quando se quer enfatizar a própria qualidade em vez do objeto que a possui. Em um contexto acadêmico, por exemplo, ao invés de dizer "É **importante** considerar este fator", podemos escrever "La **importancia** de considerar este factor es evidente". A nominalização do adjetivo "importante" para "importancia" confere um peso maior ao conceito, tornando a frase mais formal e impactante.

Exemplos Comuns de Nominalização Adjetival

Adjetivo (Qualidade)	Substantivo (Conceito)	Exemplo com Adjetivo	Exemplo com Substantivo Nominalizado
Importante	Importancia	Este factor es importante .	La importancia de este factor es innegable.
Relevante	Relevancia	Los datos son relevantes .	La relevancia de los datos es crucial para el estudio.
Complejo	Complejidad	El problema es complejo .	La complejidad del problema requiere un enfoque multidisciplinar.
Eficaz	Eficacia	El método es eficaz .	La eficacia del método ha sido demostrada.
Preciso	Precisión	Los cálculos deben ser precisos .	La precisión de los cálculos es vital.
Necesario	Necesidad	Es necesario un nuevo enfoque.	La necesidad de un nuevo enfoque es evidente.

Nominalização em Gêneros Discursivos Acadêmicos: Onde a Teoria Encontra a Prática



A nominalização não é apenas uma regra gramatical; é uma característica distintiva do estilo acadêmico e técnico. Em gêneros como resúmenes (abstracts), ponencias (apresentações), artículos de investigación (artigos de pesquisa) e reseñas críticas (resenhas críticas), a capacidade de condensar informações e de apresentar conceitos de forma objetiva é crucial. É nesses contextos que a nominalização brilha, permitindo que os autores comuniquem ideias complexas com a clareza e a concisão exigidas.

01

Resúmenes (Abstracts)

Apresentação concisa de pesquisas com foco em conceitos e resultados

02

Artículos de Investigación

Análises aprofundadas com argumentos sólidos e interconectados

03

Reseñas Críticas

Avaliações objetivas com ênfase em conceitos e análises

Imagine que você está lendo um abstract de um artigo científico. Você notará que ele não descreve o que os pesquisadores "fizeram" ou "descobriram" de forma coloquial, mas sim apresenta "a **realização** de um estudo", "a **identificação** de padrões" ou "a **demonstração** de resultados". Essa escolha linguística não é arbitrária; ela serve para conferir ao texto um tom de formalidade, objetividade e autoridade, características essenciais para a credibilidade acadêmica. A nominalização permite que o foco seja nos conceitos e nos resultados, e não nos agentes da ação.

Além disso, a nominalização contribui para a fluidez e a coesão textual, especialmente quando combinada com marcadores discursivos. Ao transformar uma oração em um substantivo, podemos integrá-la mais facilmente em frases mais longas e complexas, criando uma rede de ideias interconectadas. Isso é vital para a construção de argumentos sólidos e para a apresentação de análises aprofundadas, como as encontradas em artigos de pesquisa e resenhas críticas.

Exemplos em Contextos Reais

Resumen (Abstract)

"Este artículo presenta la **evaluación** de un nuevo modelo pedagógico y la **demonstración** de su **eficacia** en el **desarrollo** de habilidades críticas."

(Em vez de: "Nós avaliamos um novo modelo pedagógico e demonstramos que ele é eficaz no desenvolvimento de habilidades críticas.")

Artículo de Investigación

"La **observación** de los patrones de **comportamiento** en la muestra reveló una **correlación** significativa entre la **exposición** a estímulos y la **respuesta** de los participantes."

(Em vez de: "Observamos os padrões de comportamento na amostra e vimos que havia uma correlação significativa quando os participantes foram expostos a estímulos e responderam.")

Reseña Crítica

"La **propuesta** del autor, aunque innovadora, carece de una **profundidad** teórica que justifique su **aplicación** universal."

(Em vez de: "O autor propõe algo inovador, mas falta profundidade teórica para justificar que ele seja aplicado universalmente.")

A Nominalização e a Língua Pluricêntrica: Variações no Espanhol Acadêmico



O espanhol, como língua pluricêntrica, apresenta variações lexicais e de uso que são importantes de se considerar, mesmo no contexto formal e acadêmico. Embora a estrutura da nominalização seja universal na gramática espanhola, a preferência por certos sufixos ou a frequência de uso de determinadas nominalizações pode variar ligeiramente entre o espanhol da Espanha e o da América Latina. Estar ciente dessas nuances prepara o estudante para um contexto globalizado, onde a comunicação eficaz transcende fronteiras geográficas.

Universalidade

- A lógica da transformação permanece a mesma
- Estrutura gramatical consistente
- Estilo formal compreendido globalmente

Variações Regionais

- Preferências por certos sufixos
- Frequência de uso pode variar
- Vocabulário específico com nuances

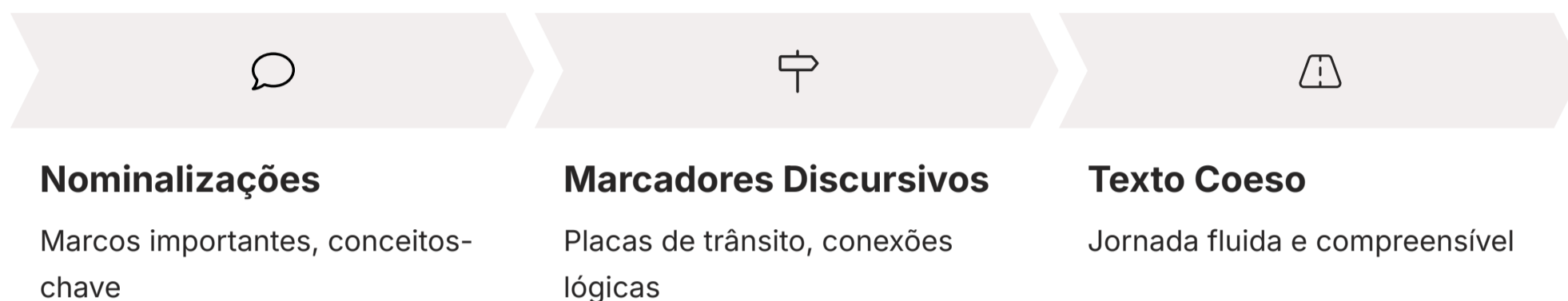
Pense, por exemplo, em como algumas palavras podem ter sinônimos ou usos mais prevalentes em uma região do que em outra. Embora a nominalização de "realizar" para "realización" seja amplamente aceita em todo o mundo hispânico, a escolha de um sinônimo nominalizado pode ter uma leve preferência regional. O importante é que a lógica da transformação de verbos e adjetivos em substantivos permanece a mesma, garantindo que o estilo formal seja compreendido independentemente da variante. A chave é a adaptabilidade e o reconhecimento de que, mesmo em contextos formais, a riqueza da língua se manifesta em suas diversas expressões.

Dica de Aprendizado: A familiaridade com diferentes gêneros discursivos acadêmicos de diversas origens (Espanha, México, Argentina, etc.) ajuda a internalizar essas variações. Ao ler abstracts de periódicos espanhóis e latino-americanos, você notará que a estrutura da nominalização é consistente, mas o vocabulário específico ou a construção de certas frases podem apresentar particularidades.

Essa exposição é fundamental para desenvolver uma compreensão abrangente do espanhol acadêmico e para se tornar um comunicador mais versátil e consciente das nuances culturais e linguísticas.

Marcadores Discursivos e a Coesão com Nominalizações





A nominalização, por si só, já confere um alto grau de formalidade e concisão ao texto. No entanto, para que o discurso acadêmico seja não apenas formal, mas também fluido e coeso, é essencial combiná-la com o uso estratégico de **marcadores discursivos**. Esses conectores são como as "pontes" que ligam as ideias, garantindo que a transição entre os conceitos nominalizados seja suave e lógica, guiando o leitor através do argumento de forma clara e eficaz.



Imagine um texto acadêmico como uma estrada. As nominalizações são os marcos importantes, os pontos de interesse que você quer que o leitor observe. Os marcadores discursivos, por sua vez, são as placas de trânsito e as sinalizações que indicam a direção, a relação entre os marcos e a progressão da jornada. Sem eles, mesmo os conceitos mais bem formulados podem parecer desconectados, tornando a leitura árdua e a compreensão difícil. A combinação de ambos é o que realmente eleva a qualidade da escrita formal.

A ênfase nos marcadores discursivos, como "por conseguinte", "además", "sin embargo", "en consecuencia", "a pesar de", entre outros, é crucial para a construção de argumentos complexos. Eles ajudam a estabelecer relações de causa e efeito, adição, contraste, conclusão e exemplificação, que são a espinha dorsal de qualquer trabalho acadêmico. Ao integrar nominalizações com esses conectores, você cria um texto que não apenas apresenta ideias de forma concisa, mas também as articula de maneira lógica e persuasiva.

Exemplos de Marcadores Discursivos em Ação com Nominalizações

	
Contraste	Consequência
"La observación de los datos iniciales fue prometedora; sin embargo , la replicación del experimento no arrojó los mismos resultados."	"La complejidad del problema exige un enfoque multidisciplinar; por consiguiente , la colaboración entre diferentes áreas es fundamental."
	
Adição	Concessão
"La importancia de la investigación es innegable; además , la aplicación de sus hallazgos podría generar un impacto significativo."	"A pesar de la dificultad inicial, la resolución del enigma fue posible gracias a la perseverancia del equipo."

Análise de Exemplos em Textos Científicos: Desvendando o Estilo Formal na Prática

A melhor forma de internalizar o uso da nominalização e do estilo formal é através da análise de textos autênticos. Ao examinar artigos científicos, resumos e relatórios em espanhol, você começará a perceber padrões e a identificar como os autores utilizam essas ferramentas para construir um discurso preciso e objetivo. Essa prática não apenas aprimora sua capacidade de leitura crítica, mas também serve como um modelo para sua própria produção textual.

- ❑ **Seja um Detetive Linguístico:** Imagine-se procurando por pistas de nominalização em cada parágrafo. Você notará como frases que poderiam ser mais longas e verbosas são condensadas em substantivos, tornando o texto mais denso em informação.

Por exemplo, em vez de "Os pesquisadores **concluíram** que a hipótese era válida", você frequentemente encontrará "A **conclusión** de los investigadores fue que la hipótesis era válida". Essa é a essência da análise: desconstruir o texto para entender as escolhas gramaticais e estilísticas por trás da formalidade.

Essa prática de análise é fundamental para o desenvolvimento da sua própria escrita acadêmica. Ao identificar como os autores experientes empregam a nominalização para expressar ideias complexas, você adquire um repertório de estratégias que pode aplicar em seus próprios trabalhos. É um processo de imitação e adaptação, onde você aprende com os mestres para, eventualmente, desenvolver seu próprio estilo formal, mas sempre com a base sólida das convenções acadêmicas.

Trecho de Exemplo (Adaptado de um Abstract Real)

"La investigación actual se centra en la exploración de los mecanismos neuronales subyacentes a la adquisición del lenguaje en niños bilingües. La hipótesis principal postula que la exposición temprana a dos idiomas facilita la plasticidad cerebral, lo que resulta en una mayor eficiencia en el procesamiento lingüístico. Para la evaluación de esta propuesta, se llevó a cabo un estudio longitudinal con la participación de cincuenta infantes. Los resultados preliminares sugieren una correlación positiva entre la intensidad de la exposición bilingüe y la velocidad de adquisición de vocabulario. Estos hallazgos tienen implicaciones significativas para la comprensión del desarrollo cognitivo y la optimización de metodologías de enseñanza de idiomas."

Análise Detalhada

Observe a profusão de substantivos derivados de verbos e adjetivos destacados acima. Cada um desses termos condensa uma ideia, tornando o texto conciso e formal:

- **investigación** (investigar), **exploración** (explorar), **adquisición** (adquirir)
- **hipótesis** (hipotetizar), **exposición** (expor), **plasticidad** (plástico)
- **eficiencia** (eficaz), **procesamiento** (processar), **evaluación** (avaliar)
- **propuesta** (propor), **participación** (participar), **correlación** (correlacionar)
- **intensidad** (intenso), **velocidad** (veloz), **comprensión** (compreender)
- **desarrollo** (desenvolver), **optimización** (otimizar)

Desafios e Armadilhas da Nominalização: Quando Menos é Mais



Embora a nominalização seja uma ferramenta poderosa para o estilo formal, seu uso excessivo ou inadequado pode levar a um texto pesado, redundante e de difícil compreensão. É como usar um tempero forte na culinária: na medida certa, realça o sabor; em excesso, estraga o prato. O desafio reside em encontrar o equilíbrio, aplicando a nominalização onde ela realmente agrega valor, sem sacrificar a clareza e a fluidez.

✘ Nominalização Excessiva

"A **realização** da **análise** dos dados levou à **identificação** de uma **correlação**"

- Texto pesado
- Menos fluido
- Dificulta compreensão

✔ Equilíbrio Adequado

"A **análise** dos dados **revelou** uma **correlação**"

- Mais direto
- Mantém formalidade
- Clareza preservada

Imagine um texto onde cada verbo e adjetivo é transformado em substantivo. O resultado seria uma sequência de conceitos abstratos, sem a dinâmica e a clareza que os verbos e adjetivos proporcionam. A primeira frase, embora nominalizada, é mais pesada e menos direta. A nominalização deve servir à clareza e à concisão, não à obscuridade.

A chave para evitar essas armadilhas é a prática e a leitura crítica. Ao revisar seus próprios textos, pergunte-se: "Essa nominalização realmente torna a frase mais clara e concisa, ou apenas a torna mais longa e complexa?". Muitas vezes, uma construção verbal simples pode ser mais eficaz. O objetivo não é nominalizar por nominalizar, mas sim utilizar a técnica de forma estratégica para aprimorar o estilo formal e a objetividade do seu discurso, sempre com o leitor em mente.

Quando Evitar a Nominalização Excessiva

Para evitar repetições

Se a mesma ideia nominalizada é repetida várias vezes, considere variar a estrutura.

Para manter a clareza

Em frases muito longas e complexas, a nominalização pode dificultar a identificação do sujeito e do predicado.

Para dar dinamismo

Verbos de ação são essenciais para manter o texto vivo e engajante.

Em contextos menos formais

A nominalização é característica do estilo formal; em contextos informais, pode soar artificial.

Estratégias para Desenvolver seu Estilo Formal com Nominalização



Desenvolver um estilo formal eficaz, que utilize a nominalização de forma natural e precisa, é um processo contínuo que envolve prática, leitura e reflexão. Não se trata de memorizar regras, mas de internalizar padrões e de desenvolver uma sensibilidade para as nuances da linguagem acadêmica. É como aprender a tocar um instrumento musical: você começa com as notas básicas, mas só atinge a maestria com a prática constante e a escuta atenta.



Estratégia de Reversão

Pegue um texto formal e "desnominalize" algumas frases, transformando substantivos de volta em verbos e adjetivos. Compare as versões para entender o impacto.



Escrita Focada

Ao redigir, identifique conscientemente oportunidades de nominalização. Comece simples e reescreva transformando verbos e adjetivos em substantivos.



Leitura Analítica

Examine textos acadêmicos autênticos, identificando padrões de nominalização e aprendendo com autores experientes.



Prática Constante

Com o tempo, a nominalização se tornará natural, e você pensará em termos de conceitos nominalizados desde o início.

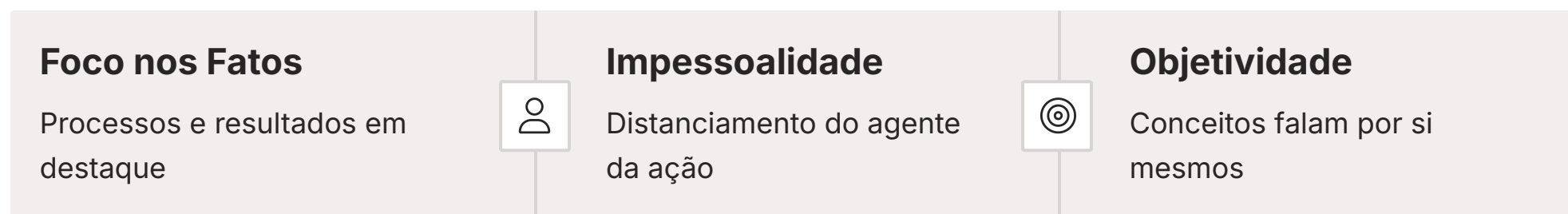
- Exercício Prático:** Escolha um parágrafo de um texto informal e tente reescrevê-lo em estilo formal, aplicando nominalizações estratégicas. Depois, compare com textos acadêmicos reais para avaliar sua progressão.

Uma estratégia eficaz é a **reversão**. Pegue um texto formal que você admira e tente "desnominalizar" algumas frases, transformando os substantivos de volta em verbos e adjetivos. Em seguida, compare as duas versões. Qual delas é mais concisa? Qual é mais clara? Qual soa mais formal? Esse exercício ajuda a entender o impacto da nominalização e a desenvolver um senso crítico sobre seu uso. É uma forma de engenharia reversa linguística que aprimora sua percepção.

Outra estratégia é a **escrita focada**. Ao redigir seus próprios textos, especialmente resumos ou introduções, faça um esforço consciente para identificar oportunidades de nominalização. Comece com a versão mais simples e, em seguida, tente reescrever as frases, transformando verbos e adjetivos em substantivos. Com o tempo, essa prática se tornará mais natural, e você começará a pensar em termos de conceitos nominalizados desde o início do processo de escrita.

A Nominalização como Chave para a Objetividade e a Impessoalidade

No universo acadêmico e técnico, a objetividade e a impessoalidade são qualidades altamente valorizadas. O foco é nos fatos, nos dados, nos processos e nos resultados, e não nas opiniões ou nas ações dos indivíduos. A nominalização é uma ferramenta linguística poderosa que contribui diretamente para a construção desse tom, permitindo que o discurso se concentre nos conceitos e nas ideias, em vez de nos agentes da ação.



Pense em um experimento científico. O que importa não é "quem" realizou a ação, mas "a ação" em si e seus "resultados". Em vez de "Nós **realizamos** o experimento", o estilo formal prefere "La **realización** del experimento fue crucial". Ao transformar o verbo "realizar" em "realización", o foco se desloca do "nós" (agente) para o "experimento" (processo/resultado), conferindo um caráter mais impessoal e objetivo à frase. Essa é a essência da contribuição da nominalização para a objetividade.

Essa característica é especialmente importante em relatórios, artigos de pesquisa e documentos oficiais, onde a credibilidade e a imparcialidade são fundamentais. Ao empregar a nominalização, o autor se distancia da ação, permitindo que os fatos e os conceitos falem por si mesmos. É uma forma de garantir que a mensagem seja transmitida de maneira universal e validada, sem a interferência de subjetividades.

Quadro Comparativo: Estilo Pessoal vs. Estilo Formal (com Nominalização)

Característica	Estilo Pessoal (Verbal/Adjetival)	Estilo Formal (Nominalizado)
Foco	Agente da ação, experiência pessoal	Conceito, processo, resultado
Tom	Subjetivo, direto, informal	Objetivo, impessoal, formal
Exemplo	"Eu observei que o problema era complexo ."	"La observación reveló la complejidad del problema."
Impacto	Mais conversacional, menos denso	Mais conciso, denso em informação, autoritário
Uso Típico	Conversas, e-mails informais, blogs	Artigos científicos, relatórios, documentos oficiais, resumos

Revisão e Autoavaliação: Aperfeiçoando seu Uso da Nominalização

A jornada para dominar a nominalização e o estilo formal é contínua. A cada texto que você lê e escreve, novas oportunidades de aprendizado surgem. A revisão é uma etapa crucial nesse processo, permitindo que você identifique pontos de melhoria e solidifique seu conhecimento. É como um escultor que, após moldar a forma principal, refina os detalhes para alcançar a perfeição.

Identificar
Procure oportunidades de nominalização em seus textos

Ajustar
Reverta nominalizações excessivas quando necessário



Aplicar
Transforme verbos e adjetivos em substantivos estrategicamente

Avaliar
Verifique se a nominalização melhora clareza e concisão

Ao revisar seus próprios textos, procure ativamente por frases que poderiam se beneficiar da nominalização. Pergunte-se: "Posso transformar este verbo ou adjetivo em um substantivo para tornar a frase mais concisa, formal ou objetiva?". Da mesma forma, identifique trechos onde a nominalização pode ter sido excessiva, tornando o texto pesado, e considere reverter para uma estrutura verbal ou adjetival mais simples. Essa prática de "ida e volta" é fundamental para desenvolver um senso apurado do equilíbrio.

Lembre-se: O objetivo final é a comunicação eficaz. A nominalização é uma ferramenta, não um fim em si mesma. Ela deve servir para aprimorar a clareza, a concisão e a formalidade do seu discurso, tornando-o mais adequado para os contextos acadêmicos e profissionais.

Com prática e atenção, você desenvolverá a maestria necessária para utilizá-la com confiança e precisão.

Em Prática

Conceito-Chave

A nominalização transforma ações e qualidades em conceitos abstratos, sendo essencial para objetividade e concisão em textos acadêmicos.

Aplicação

Use-a estrategicamente em artigos, resumos e documentos formais para expressar ideias complexas com precisão e autoridade.

Equilíbrio

Evite o excesso que compromete a clareza. O objetivo é enriquecer o discurso, não obscurecê-lo.

Autoavaliação

- Qual das seguintes frases utiliza a nominalização de forma mais adequada para um contexto acadêmico?
 - Os cientistas observaram o fenômeno e analisaram os dados.
 - A observação do fenômeno e a análise dos dados foram cruciais.
 - Eles observaram e analisaram.
 - A coisa observada e a coisa analisada.
- A nominalização de um adjetivo como "importante" para "importancia" contribui principalmente para:
 - Tornar o texto mais informal e pessoal.
 - Enfatizar a ação do sujeito.
 - Elevar a qualidade a um conceito abstrato e objetivo.
 - Diminuir a densidade de informação do texto.
- Em qual dos seguintes gêneros discursivos a nominalização é mais frequentemente empregada?
 - Conversas informais por mensagem de texto.
 - Letras de música popular.
 - Artigos de pesquisa científica e resumos.
 - Diálogos de filmes de comédia.
- Qual é uma das principais armadilhas do uso excessivo da nominalização?
 - Tornar o texto excessivamente dinâmico.
 - Aumentar a clareza e a fluidez do discurso.
 - Levar a um texto pesado, redundante e de difícil compreensão.
 - Diminuir a formalidade do texto.
- Explique como a nominalização contribui para a objetividade e a impessoalidade em textos acadêmicos.

Gabarito

1. b) | 2. c) | 3. c) | 4. c)

Próxima Aula

Na **Aula 12 – O Uso de Preposições em Contextos Formais**, exploraremos como as preposições são empregadas de maneira específica e precisa para construir frases complexas e coesas, aprofundando ainda mais seu domínio do espanhol acadêmico.

Recursos Adicionais

- Gramática da Língua Espanhola para Fins Acadêmicos:** Para consulta aprofundada sobre estruturas gramaticais.
- Artigos Científicos em Espanhol (Periódicos de sua área):** Para imersão em exemplos reais de nominalização e estilo formal.
- Dicionário de Sinônimos e Antônimos em Espanhol:** Para expandir o vocabulário e encontrar alternativas para nominalizações.

NOTA IMPORTANTE: As informações técnicas desta aula sobre gramática e estilo formal estão alinhadas com as práticas linguísticas atuais até 2025. Consulte sempre guias de estilo acadêmicos específicos (como APA, MLA, etc., se aplicável à sua área) para verificar requisitos de formatação e uso em publicações.