

Aula 11 – Desvendando as Histórias e os Cenários: Análise das Sequências Narrativa e Descritiva

Olá! Seja muito bem-vindo(a) à nossa jornada pela Linguística Textual. Sabemos que o dia a dia é corrido, e talvez você esteja chegando aqui após um dia exaustivo. Mas a boa notícia é que esta aula foi pensada para ser um respiro, um convite a olhar para os textos que nos cercam de uma forma nova e fascinante, transformando o cansaço em curiosidade e aprendizado.


Nesta aula, vamos mergulhar nas estruturas que dão vida às histórias que contamos e aos cenários que descrevemos. Nosso objetivo principal é que, ao final, você seja capaz de identificar e analisar as **sequências narrativa e descritiva** em qualquer texto, compreendendo como elas são construídas e qual o seu impacto na comunicação. Isso não é apenas um exercício acadêmico; é uma ferramenta poderosa para entender o mundo, desde um post nas redes sociais até um edital de concurso.

A relevância prática deste conhecimento é imensa. Para o estudante universitário, aprofundar-se na análise textual aprimora a escrita acadêmica e a interpretação de textos complexos. Para o candidato a concursos, dominar essas sequências significa não só interpretar melhor as questões, mas também produzir redações mais coesas e coerentes, um diferencial competitivo valioso. Prepare-se para desvendar os segredos por trás das palavras que nos contam e nos mostram o mundo.

Nesta aula, vamos explorar a estrutura da narrativa, seus elementos essenciais, e como a descrição se entrelaça, revelando detalhes e atmosferas. Veremos o papel crucial de adjetivos e verbos, e como as figuras de linguagem pintam quadros com palavras. Conectaremos esses conceitos com a análise de gêneros digitais e a linguística de corpus, mostrando como a teoria se aplica ao nosso cotidiano digital. Se você já tem alguma familiaridade com a ideia de que textos não são apenas frases soltas, mas sim construções organizadas, esta aula aprofundará essa percepção.

O Chamado da História: Entendendo a Sequência Narrativa

Você já parou para pensar por que algumas histórias nos prendem do início ao fim, enquanto outras parecem se arrastar? Não é apenas o enredo que faz a diferença; é a forma como a história é contada, a sua estrutura subjacente. A **sequência narrativa** é o esqueleto invisível que sustenta qualquer relato, seja ele um romance épico, uma notícia de jornal ou até mesmo um meme que viraliza. Compreender essa estrutura é como ter um mapa para navegar por qualquer tipo de história.

 **Insight Prático:** A estrutura narrativa não está apenas em livros e filmes. Ela aparece em relatórios de projeto, estudos de caso e até na descrição de problemas no ambiente de trabalho.

Imagine que você está assistindo a um filme ou lendo um livro. Há um começo, onde os personagens são apresentados e o cenário é estabelecido. Depois, algo acontece, um problema surge, e a tensão aumenta. Em algum momento, a história atinge seu ponto máximo, e então, as coisas começam a se resolver, culminando em um desfecho. Essa é a essência da sequência narrativa, um padrão que se repete em incontáveis formas de comunicação, moldando nossa percepção e emoção.

Mas por que isso é tão importante para nós, além do entretenimento? No contexto acadêmico e profissional, a capacidade de identificar e construir narrativas eficazes é crucial. Um relatório de projeto, um estudo de caso ou até mesmo a descrição de um problema em um ambiente de trabalho seguem, muitas vezes, uma lógica narrativa. Saber como os eventos se encadeiam e como a tensão é construída pode ser a chave para comunicar suas ideias de forma clara e persuasiva.

A estrutura da sequência narrativa é composta por etapas bem definidas que nos guiam através dos acontecimentos. Pense nela como uma jornada em cinco atos, onde cada etapa tem um papel fundamental na progressão da história e na forma como o leitor ou ouvinte se conecta com ela. Essa jornada é o que nos permite acompanhar o desenvolvimento dos personagens e a evolução dos eventos, mantendo nosso interesse e curiosidade.

A Jornada da Narrativa: Situação Inicial, Complicação e Clímax

01

Situação Inicial

O ponto de partida onde tudo parece em equilíbrio. Apresentação dos personagens, tempo e espaço onde a ação se desenrolará.

02

Complicação

O problema ou conflito que desequilibra a situação e impulsiona a narrativa para frente. É o motor da história que cria tensão.

03

Clímax

O ápice da narrativa, o momento decisivo onde o conflito principal atinge seu ponto máximo e a resolução parece iminente.

Toda boa história começa com um ponto de partida, um cenário onde tudo parece, à primeira vista, em equilíbrio. Essa é a **situação inicial**, o momento em que somos apresentados aos personagens, ao tempo e ao espaço onde a ação se desenrolará. É como a abertura de um palco, onde as luzes se acendem e os atores tomam suas posições, preparando o público para o que está por vir. Sem essa base, a história não teria onde se apoiar.

No entanto, a vida raramente é um mar de tranquilidade, e as histórias refletem isso. Logo, algo perturba essa ordem inicial. Surge a **complicação**, o problema, o conflito que desequilibra a situação e impulsiona a narrativa para frente. Pode ser um desafio, um mistério a ser resolvido, uma decisão difícil a ser tomada. É o motor da história, o evento que cria a tensão e a necessidade de uma resolução, mantendo o leitor engajado e ansioso por saber o que acontecerá em seguida.

A tensão cresce, os desafios se intensificam, e a história atinge seu ponto de maior intensidade: o **clímax**. Este é o ápice da narrativa, o momento decisivo onde o conflito principal atinge seu ponto máximo e a resolução parece iminente. Pense no clímax como o ponto mais alto de uma montanha-russa, onde a adrenalina está no auge antes da descida final. É o instante em que todas as pontas se encontram e o destino dos personagens está em jogo.


Exemplo Prático: Em um post de blog que narra a experiência de um empreendedor, a situação inicial seria a apresentação da ideia de negócio. A complicação poderia ser a falta de investimento ou a dificuldade em encontrar clientes. O clímax, por sua vez, seria o momento em que ele precisa fazer uma apresentação crucial para investidores ou lançar o produto no mercado, com tudo em jogo.

A aplicação desses conceitos nos ajuda a entender a estrutura de qualquer relato, desde um conto até um pitch de vendas.

O Desfecho e os Elementos Essenciais da Narração

Resolução

Após o clímax, a história começa a se desenrolar em direção ao seu fim. A **resolução** é a etapa onde as consequências do clímax são apresentadas, os conflitos são solucionados (ou não), e uma nova situação de equilíbrio (ou desequilíbrio) é estabelecida. É o momento de amarrar as pontas soltas, de mostrar o que aconteceu com os personagens após os eventos decisivos. A resolução não significa necessariamente um "final feliz", mas sim o fechamento do ciclo narrativo.



Elementos Essenciais da Narração

Foco Narrativo

Define quem conta a história. Pode ser em primeira pessoa (eu) ou terceira pessoa (ele/ela). A escolha influencia a perspectiva e profundidade dos fatos.

Tempo

Indica quando a história acontece e sua duração. Pode ser cronológico (linear) ou psicológico (com saltos e flashbacks).

Espaço

O ambiente físico ou social onde os eventos se desenrolam. Sua descrição contribui para a atmosfera e contexto da narrativa.

Personagens

Os agentes da ação, aqueles que vivem a história. Suas características e motivações são fundamentais para o desenvolvimento do enredo.

📄 📋 Exemplo Aplicado - Relato de Caso Clínico:

- **Situação inicial:** Chegada do paciente com sintomas
- **Complicação:** Diagnóstico complexo
- **Clímax:** Cirurgia ou tratamento decisivo
- **Resolução:** Recuperação ou desfecho do caso
- **Foco narrativo:** Médico (terceira pessoa)
- **Tempo:** Duração do tratamento
- **Espaço:** Hospital
- **Personagens:** Paciente e equipe médica

Essa estrutura se aplica a diversas áreas, mostrando a universalidade da narrativa.

Narrativa no Mundo Digital e a Linguística de Corpus


As narrativas não estão restritas a livros e filmes. Elas pulsam com intensidade no universo digital, adaptando-se a novos formatos e dinâmicas. A **Análise de Gêneros Digitais** nos mostra como os conceitos da Linguística Textual se aplicam a posts de redes sociais, blogs, memes e threads. Um "fio" (thread) no Twitter, por exemplo, é uma sequência narrativa compacta, onde cada tweet é um fragmento que avança a história, muitas vezes com uma situação inicial, complicação e resolução, tudo em poucos caracteres.

Coesão e Coerência no Digital

A forma como a coesão e a coerência operam nesses novos formatos é fascinante. Em um meme, a imagem e o texto se complementam para criar uma narrativa instantânea, muitas vezes subvertendo expectativas. Em um blog, a interação com os comentários pode até mesmo influenciar o desenvolvimento da história ou a perspectiva do narrador. Entender essas dinâmicas é essencial para quem produz ou consome conteúdo online, seja para fins pessoais, acadêmicos ou profissionais.

Interface com a Linguística de Corpus


Mas como podemos validar essas observações de forma mais robusta? É aqui que a **Interface com a Linguística de Corpus** entra em cena. Essa abordagem utiliza ferramentas computacionais para analisar grandes volumes de texto (corpus) e identificar padrões de coesão, frequência lexical e construções sintáticas. Por exemplo, podemos analisar um corpus de notícias para verificar como os verbos de ação são distribuídos em narrativas jornalísticas ou como os adjetivos são usados para descrever personagens em diferentes gêneros literários.

 **Validação Empírica:** A análise textual não é apenas uma arte, mas também uma ciência, com métodos que podem ser aplicados para compreender melhor a linguagem em sua complexidade e diversidade. É a união da intuição com a evidência, abrindo novas fronteiras para a pesquisa e a aplicação prática.

Pintando com Palavras: A Essência da Sequência Descritiva

Se a narrativa nos conta o que acontece, a descrição nos mostra como as coisas são. A **sequência descritiva** é a arte de pintar quadros com palavras, de transportar o leitor para um cenário, apresentar um personagem ou detalhar um objeto, utilizando os sentidos. É a pausa na ação para que possamos observar, sentir e imaginar o mundo que a narrativa constrói. Sem uma boa descrição, as histórias seriam vazias, sem cor ou textura.

Pense em um artista que, antes de pintar um retrato, observa cada traço, cada nuance de luz e sombra. Da mesma forma, o escritor que utiliza a descrição se detém nos detalhes, nas características que tornam algo único. Não se trata apenas de listar atributos, mas de evocar uma imagem mental, uma sensação.



Relatório Técnico

Descrição precisa de equipamentos ou processos para clareza e compreensão.



Anúncio de Produto

Descrição que convence o consumidor a desejar o que está sendo oferecido.



Currículo

Descrição de habilidades e experiências que diferencia dos demais candidatos.

Dominar a descrição é dominar a arte de tornar o invisível visível, o abstrato concreto.



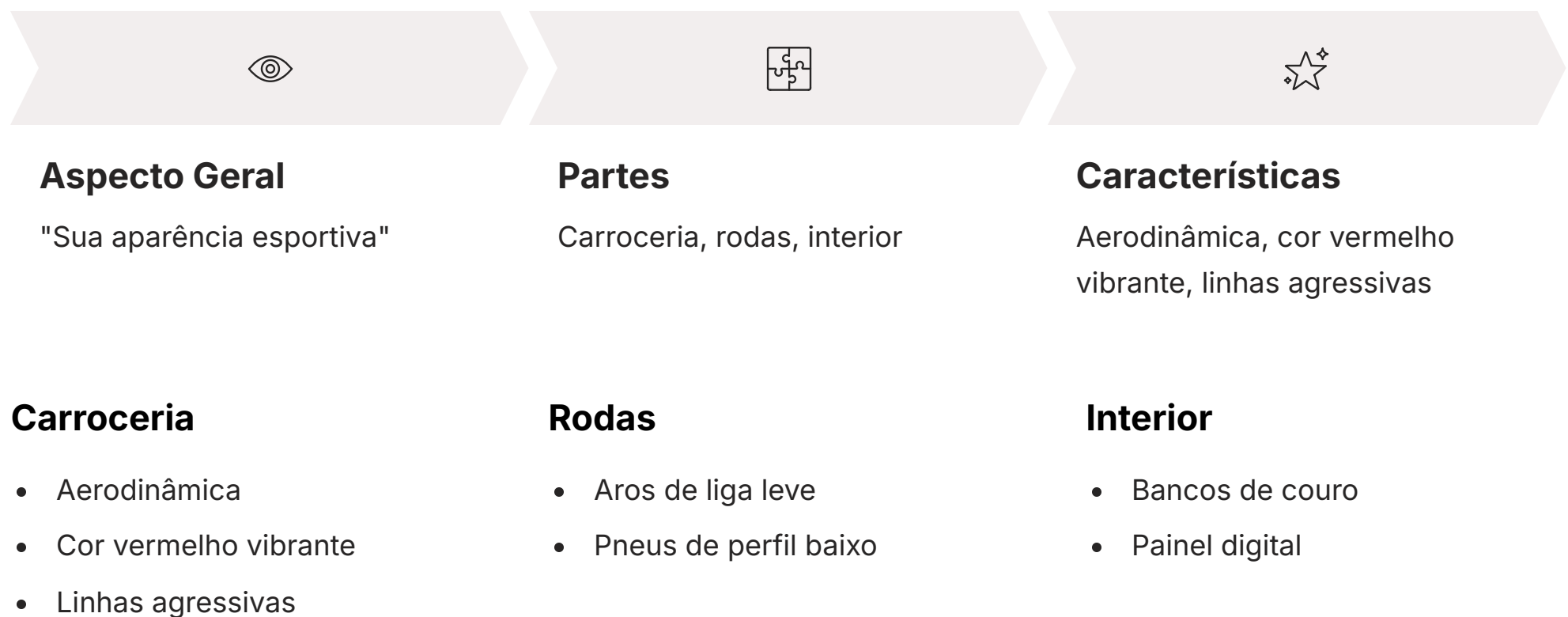
Comparação Ilustrativa: É a diferença entre dizer "a casa era velha" e descrever "a casa, com suas janelas empoeiradas e a pintura descascada, parecia suspirar histórias esquecidas em cada tábuá rangente".

A estrutura da sequência descritiva não segue uma linha do tempo como a narrativa, mas sim uma lógica espacial ou temática. Ela se organiza em torno de **aspectos, partes e suas características**, construindo uma imagem completa a partir de fragmentos. É como montar um quebra-cabeça, onde cada peça (característica) contribui para a imagem final (o objeto descrito). Essa organização permite que o leitor construa mentalmente a imagem que o autor deseja transmitir.

Detalhes que Fazem a Diferença: Estrutura da Descrição

A descrição, ao contrário da narrativa que se move no tempo, se detém no espaço e nas qualidades. Sua estrutura se baseia na apresentação de **aspectos** gerais, que são as grandes categorias ou impressões iniciais do que está sendo descrito. A partir desses aspectos, o texto se aprofunda nas **partes** específicas, detalhando cada componente. E, finalmente, para cada parte, são atribuídas **características** que a definem, usando adjetivos, comparações e outras figuras de linguagem.

Exemplo Prático: Descrevendo um Carro



Essa progressão do geral para o particular é o que constrói uma descrição rica e completa.

Essa organização não é rígida, mas serve como um guia para garantir que a descrição seja abrangente e coerente. O escritor pode começar pelo detalhe mais marcante e depois expandir para o todo, ou vice-versa. O importante é que haja uma lógica na apresentação das informações, permitindo que o leitor construa uma imagem mental clara e vívida. É como um fotógrafo que primeiro tira uma foto panorâmica e depois se aproxima para capturar os detalhes.

🎯 Aplicações Práticas: Em um laudo técnico, a descrição exata de um defeito é crucial. Em um roteiro de viagem, a descrição dos pontos turísticos cria a expectativa. Em um depoimento, a descrição de uma pessoa ou evento pode ser decisiva. A descrição não é apenas um adorno; é uma ferramenta poderosa para informar, persuadir e emocionar.

As Ferramentas do Descritor: Adjetivos, Verbos e Figuras de Linguagem

Para que a descrição seja eficaz, o escritor precisa dominar algumas ferramentas linguísticas poderosas. Os **adjetivos** são, sem dúvida, os grandes protagonistas da descrição. Eles atribuem qualidades, estados e características aos substantivos, dando cor e forma ao que está sendo descrito. Pense na diferença entre "uma casa" e "uma casa antiga, sombria e silenciosa". Os adjetivos transformam a percepção.



Adjetivos

Qualificam substantivos, dando detalhes e características. Exemplo: "Um dia **ensolarado** e **calmo**."



Verbos de Estado

Ligam sujeito a característica, expressam condição (ser, estar, parecer). Exemplo: "A paisagem **parecia** intocada."





Figuras de Linguagem

Enriquecem a descrição, criam imagens (metáfora, comparação, personificação). Exemplo: "Seus cabelos eram **cascatas de ébano**."

Mas a descrição não vive apenas de adjetivos. Os **verbos de estado** (ser, estar, parecer, permanecer, ficar, etc.) são igualmente importantes, pois eles ligam o sujeito às suas características, estabelecendo a condição ou a aparência. "O céu *estava* azul", "A situação *parecia* complexa". Eles fornecem a base para a atribuição de qualidades. Além disso, verbos de ação podem ser usados descritivamente, como em "o rio *serpenteava* pela planície", evocando uma imagem em movimento.

E para ir além do óbvio, as **figuras de linguagem** são os pincéis que adicionam profundidade e originalidade à descrição. A **metáfora** ("o tempo é dinheiro") e a **comparação** ("seus olhos eram como estrelas") criam associações que enriquecem a imagem mental. A **personificação** ("o vento sussurrava segredos") dá vida a elementos inanimados, tornando a descrição mais vívida e envolvente. Essas figuras transformam a linguagem em arte.

  **Exemplo Gastronômico:** "Um risoto cremoso, com arroz arbóreo al dente, envolto em um molho aveludado de queijo parmesão e salpicado com raspas cítricas de limão siciliano."

Aqui, "cremoso", "al dente", "aveludado", "cítricas" são adjetivos. "Envolto" e "salpicado" são verbos que descrevem ações com efeito descritivo. A combinação desses elementos cria uma experiência sensorial para o leitor, mesmo antes de provar o prato.

Conceito	Âmbito/Aplicação	Base/Origem	Exemplo
Adjetivos	Qualificar substantivos, dar detalhes	Gramática, léxico	"Um dia ensolarado e calmo ."
Verbos de Estado	Ligar sujeito a característica, expressar condição	Gramática, sintaxe	"A paisagem parecia intocada."
Figuras de Linguagem	Enriquecer a descrição, criar imagens	Retórica, estilística	"Seus cabelos eram cascatas de ébano ." (Metáfora)

Abordagens Multimodais e a Descrição no Cotidiano

No mundo contemporâneo, a descrição raramente se manifesta de forma puramente textual. As **Abordagens Multimodais** nos convidam a analisar como diferentes modos de comunicação – texto, imagem, som, vídeo – interagem para construir sentido e, conseqüentemente, para descrever. Um vídeo de viagem, por exemplo, descreve um lugar não apenas com a narração, mas com as imagens vibrantes, a trilha sonora e os efeitos visuais, criando uma experiência imersiva.

Descrição nas Plataformas Digitais

Instagram & TikTok

A imagem é o ponto de partida. Uma foto de um prato é acompanhada de legendas que descrevem ingredientes, sabor e textura. O texto complementa a imagem, adicionando camadas de significado.

Infográficos


Dados numéricos são descritos visualmente através de gráficos e cores, e textualmente por legendas explicativas. Uma sinergia entre o visual e o textual.

Podcasts

A descrição de um ambiente pode ser feita através de efeitos sonoros, além da voz do narrador. O som cria atmosfera e contexto.

Essa perspectiva é crucial para entender a comunicação em plataformas como o Instagram ou o TikTok, onde a imagem é frequentemente o ponto de partida para a descrição. Uma foto de um prato de comida é acompanhada de legendas que descrevem seus ingredientes, seu sabor, sua textura. O texto complementa a imagem, adicionando camadas de significado que a imagem sozinha não conseguiria transmitir. É uma sinergia entre o que se vê e o que se lê.

A descrição, portanto, não é um elemento isolado, mas parte de um ecossistema comunicacional. Em um infográfico, os dados numéricos são descritos visualmente através de gráficos e cores, e textualmente por legendas explicativas. Em um podcast, a descrição de um ambiente pode ser feita através de efeitos sonoros, além da voz do narrador. Compreender essa interconexão nos permite criar e interpretar mensagens mais eficazes e ricas.

 **Valor Profissional:** Para o profissional que atua com marketing digital, design ou produção de conteúdo, a abordagem multimodal é um diferencial. Saber como combinar texto e imagem para descrever um produto ou serviço de forma atraente é uma habilidade de alto valor. Para o estudante, é uma forma de expandir a análise textual para além das palavras, reconhecendo a complexidade da comunicação moderna.

A descrição, nesse contexto, é um convite à exploração sensorial e cognitiva.

Consolidando o Conhecimento e Próximos Passos

Chegamos ao final de nossa exploração pelas sequências narrativa e descritiva. Vimos que a narrativa nos guia por uma jornada de eventos – situação inicial, complicação, clímax e resolução – com seus elementos de foco, tempo, espaço e personagens. E a descrição nos convida a pausar, a observar os detalhes, a pintar quadros com palavras, utilizando adjetivos, verbos de estado e figuras de linguagem, organizando-se em aspectos, partes e características. Ambas são ferramentas poderosas para construir sentido e comunicar de forma eficaz, seja em um romance ou em um post de rede social, e são enriquecidas pelas abordagens da linguística de corpus e multimodal.



Ao ler uma notícia

Tente identificar a complicação e a resolução



Ao ver um anúncio

Perceba como os adjetivos e as imagens trabalham juntos para descrever o produto



Ao escrever um e-mail

Pense se uma pequena narrativa ou descrição detalhada pode tornar sua mensagem mais clara

Em prática: A partir de agora, ao ler uma notícia, tente identificar a complicação e a resolução. Ao ver um anúncio, perceba como os adjetivos e as imagens trabalham juntos para descrever o produto. Ao escrever um e-mail profissional, pense se uma pequena narrativa ou uma descrição detalhada pode tornar sua mensagem mais clara e persuasiva. Essas sequências estão por toda parte, esperando para serem reconhecidas e utilizadas.

Autoavaliação

- Qual das seguintes opções representa corretamente a sequência de eventos em uma narrativa?
 - Clímax, Situação Inicial, Resolução, Complicação
 - Situação Inicial, Complicação, Clímax, Resolução
 - Complicação, Clímax, Situação Inicial, Resolução
 - Resolução, Situação Inicial, Complicação, Clímax
- Em um texto descritivo, qual o papel principal dos adjetivos?
 - Indicar ações e movimentos dos personagens.
 - Conectar frases e parágrafos, garantindo a coesão.
 - Atribuir qualidades e características aos substantivos.
 - Estabelecer a ordem cronológica dos eventos.
- A Linguística de Corpus contribui para a análise textual ao:
 - Focar exclusivamente na interpretação subjetiva do leitor.
 - Utilizar ferramentas computacionais para identificar padrões em grandes volumes de texto.
 - Desconsiderar a estrutura gramatical em favor do sentido global.
 - Limitar a análise a textos literários clássicos.
- Em uma abordagem multimodal, a descrição de um produto em um site de e-commerce pode ser enriquecida por:
 - Apenas o texto detalhado do produto.
 - Apenas imagens de alta qualidade do produto.
 - A combinação de texto, imagens, vídeos e avaliações de clientes.
 - Somente a opinião de especialistas sobre o produto.
- Explique como a compreensão da estrutura narrativa pode ser útil para um candidato a concurso público na elaboração de uma redação dissertativa-argumentativa.

Gabarito

1 Resposta: b)

A sequência correta é: Situação Inicial, Complicação, Clímax, Resolução

2 Resposta: c)

Os adjetivos atribuem qualidades e características aos substantivos

3 Resposta: b)

A Linguística de Corpus utiliza ferramentas computacionais para identificar padrões em grandes volumes de texto

4 Resposta: c)

A abordagem multimodal enriquece a descrição através da combinação de texto, imagens, vídeos e avaliações de clientes

5 Resposta Dissertativa

A compreensão da estrutura narrativa (situação inicial, complicação, clímax, resolução) pode ajudar o candidato a organizar suas ideias de forma lógica e progressiva. Mesmo em uma redação dissertativa-argumentativa, é possível introduzir o tema (situação inicial), apresentar o problema ou a tese (complicação), desenvolver os argumentos e contra-argumentos (clímax da discussão) e, por fim, propor uma solução ou síntese (resolução). Isso confere clareza, coesão e um fluxo argumentativo mais persuasivo ao texto.

Próximos Passos na Sua Jornada

Próxima Aula

Na Aula 12, daremos continuidade à nossa jornada pela Linguística Textual, explorando outras duas sequências fundamentais: a **Análise das Sequências Argumentativa e Expositiva**. Prepare-se para entender como persuadir e informar de forma ainda mais eficaz!

Recursos Adicionais



Livro

"Linguística Textual: O que é e como se faz" de Ingedore Koch – para aprofundar os conceitos.



Artigo

"Gêneros Digitais e o Ensino de Língua Portuguesa" – para explorar a aplicação das tendências.



Ferramenta Online

Sketch Engine (versão gratuita) – para experimentar a Linguística de Corpus na prática.



NOTA IMPORTANTE: As informações regulatórias/legais/técnicas desta aula estão atualizadas até 2025. Consulte sempre fontes oficiais para verificar alterações.