

Aula 11 – Design para Desmontagem (DfD) e Gestão do Fim de Vida

No mundo atual, onde a preocupação com o meio ambiente e a sustentabilidade se tornou central, a forma como projetamos e consumimos produtos está sob intenso escrutínio. Por muito tempo, o modelo linear de "extrair, produzir, usar e descartar" dominou, levando a um esgotamento de recursos e a uma montanha crescente de resíduos. No entanto, uma nova mentalidade está emergindo, impulsionada pela necessidade urgente de repensar o ciclo de vida dos produtos.

Esta aula é um convite para mergulhar em estratégias inovadoras que não apenas minimizam o impacto ambiental, mas também abrem portas para novas oportunidades de negócio e para uma economia mais resiliente.

Compreender o Design para Desmontagem (DfD) e a Gestão do Fim de Vida é crucial para qualquer profissional que deseje atuar de forma relevante no cenário da sustentabilidade e da economia circular. Você não apenas cumprirá horas complementares ou obterá um certificado, mas adquirirá um conhecimento prático e estratégico que o diferenciará no mercado.


Ao final desta jornada, você será capaz de compreender o conceito de "fim de vida" como uma etapa de projeto, aplicar os princípios do DfD para criar produtos mais circulares, entender a importância do design para reparo e atualização, e reconhecer o papel da Responsabilidade Estendida do Produtor (REP) e da logística reversa na gestão sustentável dos produtos. Prepare-se para ver os produtos não como objetos com um fim, mas como fontes de valor contínuo.

O Fim de Vida: Um Novo Começo para o Produto?



Visão Tradicional

Produto descartado após o uso, tornando-se lixo



Nova Perspectiva

Fim de vida como encruzilhada de valor e oportunidade

Tradicionalmente, quando pensávamos em um produto, nossa mente focava em sua função, estética e desempenho durante o uso. O momento em que ele deixava de ser útil, o seu "fim de vida", era frequentemente relegado a um problema do consumidor ou do sistema de descarte, como se o produto simplesmente desaparecesse após cumprir seu propósito. Essa visão linear, contudo, é insustentável e ignora o valor intrínseco dos materiais e componentes que compõem o produto.

A realidade é que o "fim de vida" de um produto não é um ponto final, mas sim uma encruzilhada. É o momento em que decidimos se ele se tornará lixo, poluindo o ambiente e desperdiçando recursos, ou se será reintegrado a um novo ciclo de valor. Projetar pensando nesse momento crucial é a essência do ecodesign e da economia circular, transformando um desafio ambiental em uma oportunidade de inovação e eficiência.

Exemplo Prático: Imagine um smartphone que, ao invés de ser descartado após alguns anos, pudesse ter suas peças facilmente separadas: a tela para reciclagem de vidro, a bateria para condicionamento, os metais para recuperação e o plástico para novos produtos. Essa é a promessa de uma abordagem que enxerga o fim de vida não como um problema a ser resolvido *depois*, mas como um aspecto fundamental a ser projetado *desde o início*.

Desvendando o Design para Desmontagem (DfD)



A dificuldade em separar os diferentes materiais e componentes de um produto é um dos maiores entraves para a reciclagem e o reuso eficientes. Pense em um eletrodoméstico complexo, cheio de parafusos de tipos variados, peças coladas e materiais misturados. Desmontá-lo para recuperar seus valiosos recursos é um processo caro, demorado e muitas vezes inviável, o que leva muitos produtos diretamente para aterros sanitários.

Design para Desmontagem (DfD) é uma abordagem de projeto que visa facilitar a separação de componentes e materiais ao final da vida útil de um produto, permitindo que eles sejam reparados, reutilizados, remanufaturados ou reciclados com maior eficiência.

É nesse cenário que o Design para Desmontagem (DfD) surge como uma estratégia poderosa. O DfD é uma abordagem de projeto que visa facilitar a separação de componentes e materiais ao final da vida útil de um produto, permitindo que eles sejam reparados, reutilizados, remanufaturados ou reciclados com maior eficiência. Ele transforma a complexidade do descarte em simplicidade de recuperação.

Analogia: LEGO

Cada peça é projetada para se encaixar e desencaixar facilmente, permitindo que o brinquedo seja montado, desmontado e remontado em diferentes configurações.

Produto Colado

Seria impossível separá-lo sem danificar as peças, tornando-o inútil após o primeiro uso. O DfD busca replicar a lógica do LEGO nos produtos do dia a dia.

Princípios Fundamentais do DfD: Simplificando a Complexidade

Para que um produto seja facilmente desmontável, ele precisa ser concebido com essa finalidade desde a prancheta. Não se trata apenas de uma boa intenção, mas de aplicar princípios de design concretos que orientam as escolhas de materiais, fixadores e estrutura. Esses princípios são a base para transformar a teoria da economia circular em produtos tangíveis e recuperáveis.

1

Encaixes e Fixadores Padronizados

Em vez de usar uma miríade de parafusos diferentes, colas permanentes ou soldas que dificultam a separação, o DfD prioriza soluções que permitem a desmontagem com ferramentas comuns ou até mesmo manualmente.

- Parafusos Torx padronizados
- Encaixes de pressão bem projetados
- Evitar colas permanentes

2

Redução da Variedade de Materiais

Quanto menos tipos de materiais diferentes em um produto, e quanto mais fácil for separá-los, maior a pureza dos fluxos de resíduos e, conseqüentemente, maior a qualidade do material reciclado.

- Produtos com um único tipo de plástico
- Separação facilitada de componentes
- Otimização da cadeia de suprimentos

📄 **Exemplo Comparativo:** Pense em como muitos smartphones antigos eram selados com cola, tornando a troca de bateria um pesadelo. Em contraste, produtos que usam parafusos Torx padronizados ou encaixes de pressão bem projetados facilitam enormemente o reparo e a reciclagem.

Princípios Fundamentais do DfD: Identificação e Acessibilidade



Continuando nossa exploração dos princípios do Design para Desmontagem, percebemos que a facilidade de separação não depende apenas dos fixadores e da variedade de materiais, mas também de como esses materiais são comunicados e de quão acessíveis são os componentes. A informação e a ergonomia da desmontagem são tão importantes quanto a escolha dos materiais em si.



Identificação Clara de Materiais

Para que um material possa ser reciclado corretamente, é preciso saber do que ele é feito. O DfD incentiva a marcação visível e durável dos materiais, especialmente plásticos (com seus códigos de resina, como PET, PP, PVC), metais e outros componentes.



Tecnologias de Marcação

Essa identificação pode ser feita através de símbolos padronizados (como os da ISO), cores específicas ou até mesmo códigos QR que forneçam informações detalhadas sobre a composição.



Acessibilidade para Desmontagem

De que adianta um produto ter parafusos padronizados se eles estão escondidos ou são de difícil acesso? O DfD promove o design modular, onde componentes-chave podem ser removidos e substituídos sem a necessidade de desmontar o produto inteiro.

É como ter uma caixa de ferramentas bem organizada, onde cada ferramenta está à mão quando você precisa dela.

Por fim, a **acessibilidade para desmontagem** é vital. De que adianta um produto ter parafusos padronizados se eles estão escondidos ou são de difícil acesso? O DfD promove o design modular, onde componentes-chave (como baterias, telas, módulos de memória) podem ser removidos e substituídos sem a necessidade de desmontar o produto inteiro. Isso não só facilita a reciclagem, mas também o reparo e a atualização. Pense em um computador que permite a troca fácil de RAM ou disco rígido através de uma tampa simples, em contraste com um modelo que exige a desmontagem completa da carcaça.

Design para Reparo e Atualização (Upgradability): Estendendo a Vida Útil



Produto Quebra

Componente defeituoso identificado



Reparo Fácil

Peça substituída com ferramentas simples



Vida Útil Estendida

Produto volta a funcionar plenamente

Enquanto o Design para Desmontagem foca na recuperação de materiais ao final da vida útil, o Design para Reparo (DfR) e a Atualização (Upgradability) têm um objetivo ainda mais ambicioso: prolongar a vida útil do produto, mantendo-o em uso pelo maior tempo possível. Em um mundo onde a obsolescência programada ainda é uma realidade, essas abordagens representam uma mudança de paradigma, valorizando a durabilidade e a adaptabilidade.

A ideia é simples, mas poderosa: um produto que pode ser facilmente reparado quando quebra ou atualizado quando suas especificações se tornam obsoletas, evita o descarte prematuro e a necessidade de produzir um novo. Isso não apenas economiza recursos e energia, mas também oferece um valor estendido ao consumidor, que não precisa substituir o produto inteiro por causa de uma única peça defeituosa ou de uma tecnologia que avançou.

Carro Clássico

Um carro que permite a troca de peças, a manutenção regular e até mesmo a modernização de componentes pode ter uma vida útil de décadas.

Carro Descartável

Um carro com componentes selados ou proprietários, que exige a substituição de módulos inteiros por pequenos defeitos, rapidamente se torna obsoleto.

Estratégias de DfR e Upgradability na Prática



Implementar o Design para Reparo e Atualização exige uma série de considerações de projeto que vão além da simples durabilidade. É preciso pensar na disponibilidade de peças, na facilidade de acesso aos componentes e na modularidade do sistema, garantindo que o consumidor ou um técnico possa intervir no produto sem grandes dificuldades.

01

Modularidade

Produtos modulares são compostos por unidades independentes que podem ser facilmente substituídas ou atualizadas. Pense em um computador onde a placa de vídeo, a memória RAM e o disco rígido são módulos separados.

02

Disponibilidade de Peças

A disponibilidade de peças de reposição por um longo período é crucial para capacitar o consumidor e os técnicos independentes.

03

Manuais de Reparo

A publicação de manuais de reparo detalhados permite que usuários e técnicos realizem manutenções com confiança.

Exemplo Notável: Um exemplo notável é o Fairphone, um smartphone projetado desde o início com modularidade e reparabilidade em mente, onde o usuário pode trocar a tela, a bateria ou a câmera com ferramentas simples. Conectando com as tendências atuais, o crescente movimento pelo "Direito ao Reparo" em diversos países reforça a importância dessas estratégias, pressionando fabricantes a disponibilizar peças, ferramentas e informações para que os consumidores possam consertar seus próprios produtos.

Conceito	Âmbito/Aplicação	Base/Origem	Exemplo
Design para Desmontagem (DfD)	Facilitação da separação de materiais e componentes	Reciclagem, reuso de componentes, recuperação de valor	Parafusos padronizados em vez de cola, identificação de plásticos
Design para Reparo (DfR)	Manutenção e conserto de produtos	Prolongamento da vida útil, redução de descarte	Baterias substituíveis, acesso fácil a componentes internos
Design para Atualização (Upgradability)	Melhoria de desempenho ou funcionalidade do produto	Adaptação tecnológica, valor estendido ao usuário	Módulos de memória ou processador que podem ser trocados em um laptop

A Responsabilidade Estendida do Produtor (REP): Um Novo Paradigma

Historicamente, a responsabilidade pelo descarte de um produto recaía principalmente sobre o consumidor e os municípios, que arcavam com os custos e os desafios da coleta, triagem e destinação final do lixo. No entanto, essa abordagem se mostrou ineficaz e injusta, pois os fabricantes, que detêm o conhecimento sobre a composição de seus produtos, não tinham incentivo para projetá-los de forma mais sustentável.

Responsabilidade Estendida do Produtor (REP) é um princípio de política ambiental que estende a responsabilidade física e/ou financeira do produtor sobre um produto até a fase pós-consumo de seu ciclo de vida.

É nesse contexto que surge a Responsabilidade Estendida do Produtor (REP), um princípio de política ambiental que estende a responsabilidade física e/ou financeira do produtor sobre um produto até a fase pós-consumo de seu ciclo de vida. Em outras palavras, a REP faz com que os fabricantes sejam responsáveis pelo que acontece com seus produtos depois que os consumidores terminam de usá-los. Isso cria um poderoso incentivo para que as empresas projetem produtos mais duráveis, reparáveis, recicláveis e menos tóxicos.

Antes da REP

Responsabilidade do consumidor e municípios

Sem incentivo para design sustentável

Com a REP

Produtor responsável pelo pós-consumo

Incentivo para produtos duráveis e recicláveis

Pense na REP como um contrato social. Assim como um pai é responsável por seus filhos, o produtor é agora responsável pelo "destino" de seus produtos. Essa responsabilidade pode se manifestar de diversas formas, desde a criação de sistemas de coleta e reciclagem até o financiamento de infraestruturas de gestão de resíduos. A REP é um pilar fundamental da economia circular, pois fecha o ciclo de materiais e promove uma mudança sistêmica na forma como os produtos são concebidos e gerenciados.

Implementando a REP: Desafios e Oportunidades



A implementação da Responsabilidade Estendida do Produtor (REP) não é um processo simples e envolve uma série de desafios complexos, mas também abre portas para inúmeras oportunidades de inovação e novos modelos de negócio. A transição de um modelo linear para um circular exige colaboração entre diversos atores e um repensar profundo das cadeias de valor.

Desafios

- Custos iniciais para estabelecer sistemas de coleta e reciclagem
- Complexidade logística de gerenciar o retorno de produtos
- Necessidade de engajar o consumidor nos programas de devolução
- Harmonização de regulamentações entre diferentes jurisdições

Oportunidades

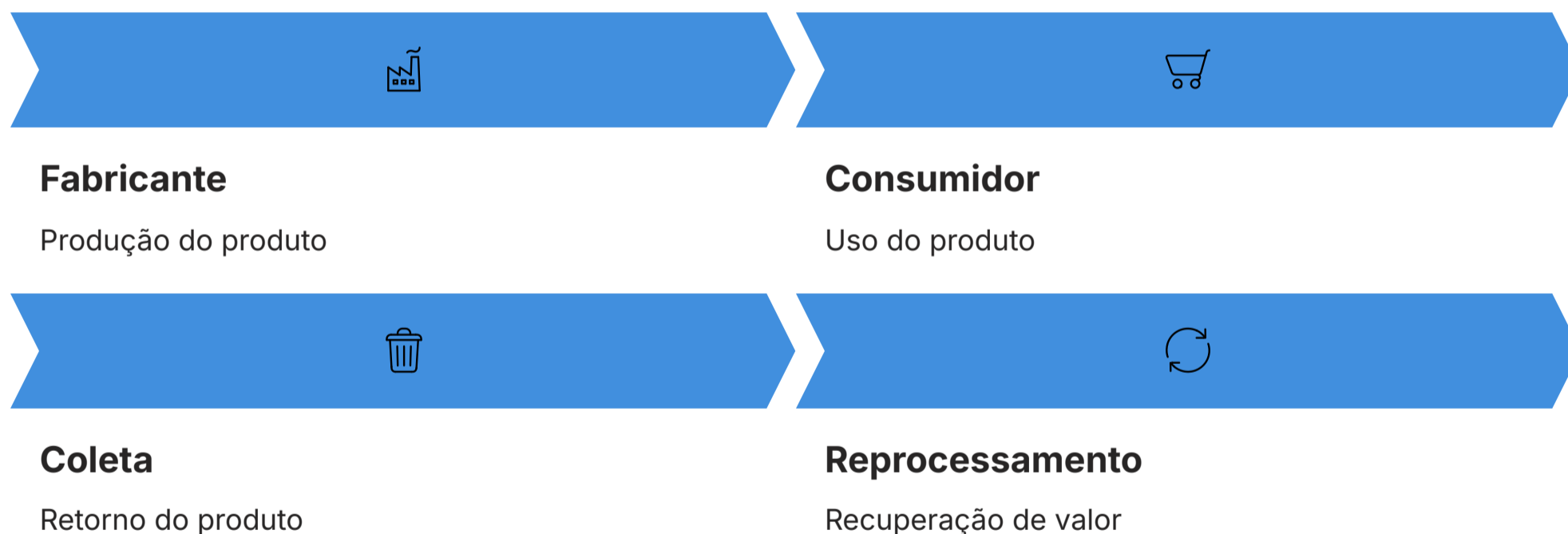
- Incentivo à inovação em design (DfD, DfR)
- Desenvolvimento de novos materiais sustentáveis
- Criação de modelos de negócio circulares (servitização)
- Fortalecimento da marca e atração de consumidores conscientes
- Novas fontes de receita com recuperação de materiais

☐ **Exemplo Prático:** Um exemplo prático são os sistemas de coleta de lixo eletrônico (e-waste) financiados por consórcios de fabricantes, que garantem a destinação correta de produtos como TVs e computadores, transformando-os em matéria-prima secundária.

Logística Reversa: O Caminho de Volta para o Valor



Se a Responsabilidade Estendida do Produtor (REP) é o princípio que define "quem" é responsável, a Logística Reversa é o "como" essa responsabilidade é operacionalizada. Ela representa o conjunto de ações e processos que visam coletar, transportar, processar e dar o destino adequado a produtos ou materiais após seu uso, ou mesmo antes, em casos de devolução ou recall. É, em essência, o fluxo inverso da cadeia de suprimentos tradicional.



Enquanto a logística convencional se preocupa em levar o produto do fabricante ao consumidor, a logística reversa se ocupa de trazê-lo de volta, fechando o ciclo e permitindo que o valor contido nos materiais seja recuperado. Sem uma logística reversa eficiente, os esforços de DfD e DfR seriam em grande parte em vão, pois os produtos simplesmente não chegariam aos locais onde poderiam ser desmontados, reparados ou reciclados.

Logística Reversa Pós-Consumo

Lida com produtos descartados pelos usuários finais após o uso completo.

Logística Reversa Pós-Venda

Trata de devoluções, trocas e recalls de produtos ainda em garantia ou com defeito.

Podemos pensar na logística reversa como uma "rodovia circular" para os materiais. Em vez de uma estrada de mão única que leva ao aterro, ela cria um sistema de vias que permite que produtos e componentes retornem ao ponto de origem ou a instalações de reprocessamento. Existem dois tipos principais: a logística reversa pós-consumo, que lida com produtos descartados pelos usuários finais, e a logística reversa pós-venda, que trata de devoluções, trocas e recalls de produtos ainda em garantia ou com defeito. Ambos são cruciais para a sustentabilidade e a eficiência econômica.

Modelos e Desafios da Logística Reversa

A implementação de um sistema de logística reversa eficaz envolve a escolha de modelos adequados e a superação de desafios operacionais e econômicos. Não existe uma solução única, e a melhor abordagem depende do tipo de produto, do volume, da dispersão geográfica dos consumidores e das regulamentações locais.

Modelos de Logística Reversa



Coleta em Pontos Específicos

Ecopontos para pilhas, eletrônicos e outros produtos específicos



Sistemas de Take-Back

O próprio varejista ou fabricante recebe o produto de volta



Coleta Porta a Porta

Para itens maiores ou programas municipais específicos

Desafios da Implementação

- **Infraestrutura necessária:** Centros de coleta, transporte especializado
- **Custos associados:** Podem ser altos para produtos de baixo valor agregado
- **Contaminação de materiais:** Dificulta a reciclagem e reduz qualidade
- **Conscientização do consumidor:** Necessidade de participação ativa



Tendências Atuais: No entanto, as tendências atuais oferecem novas ferramentas para otimizar a logística reversa. A **digitalização** de ferramentas, como sistemas de rastreamento e plataformas de gestão, permite maior eficiência e transparência. O uso de **blockchain** pode garantir a rastreabilidade e a autenticidade dos materiais recuperados. Programas de retorno de embalagens, como os de garrafas PET ou latas de alumínio, são exemplos bem-sucedidos de logística reversa pós-consumo que demonstram como, com incentivos e infraestrutura, é possível recuperar grandes volumes de materiais valiosos.

Integrando DfD, DfR e REP na Economia Circular



Até agora, exploramos o Design para Desmontagem (DfD), o Design para Reparo e Atualização (DfR/Upgradability) e a Responsabilidade Estendida do Produtor (REP) como conceitos distintos. No entanto, o verdadeiro poder dessas abordagens reside em sua integração. Pensar em cada uma delas isoladamente limita seu impacto; é na sinergia que reside a chave para uma transição bem-sucedida para a economia circular.



Um produto projetado com DfD facilita a logística reversa e a recuperação de materiais, o que, por sua vez, torna a REP mais viável e menos custosa para o produtor. Da mesma forma, um produto que permite reparo e atualização (DfR/Upgradability) estende sua vida útil, reduzindo a frequência com que entra no fluxo de logística reversa e diminuindo a pressão sobre os recursos. Essa interconexão cria um ciclo virtuoso onde cada estratégia potencializa as outras, culminando em um sistema de produção e consumo verdadeiramente circular.

Tendências de 2025



Digitalização de Ferramentas ACV

Permite que designers avaliem o impacto de suas escolhas de DfD e DfR em tempo real



Biomateriais e Materiais Reciclados

Oferecem alternativas de baixo impacto que se encaixam perfeitamente em sistemas de logística reversa



Transparência na Comunicação

Ajuda a combater o greenwashing e a construir a confiança do consumidor em produtos verdadeiramente sustentáveis

O designer, nesse cenário, emerge como um agente de mudança fundamental, capaz de moldar o futuro dos produtos e do planeta.

Consolidação e Autoavaliação

Chegamos ao fim de nossa jornada pela Aula 11, onde desvendamos o papel crucial do Design para Desmontagem (DfD) e da Gestão do Fim de Vida na construção de uma economia mais circular e sustentável. Vimos que o "fim de vida" de um produto não é um descarte, mas uma oportunidade de recuperação de valor, e que o DfD, o DfR e a Upgradability são ferramentas poderosas para estender a vida útil e facilitar a reciclagem. Compreendemos também que a Responsabilidade Estendida do Produtor (REP) e a Logística Reversa são os mecanismos que fecham o ciclo, garantindo que os materiais retornem à cadeia produtiva.

Em prática:

Ao projetar, pense em como o produto será desmontado. Priorize encaixes e parafusos padronizados. Identifique claramente os materiais. Crie produtos que possam ser reparados e atualizados. Lembre-se que a responsabilidade do produtor se estende além da venda, e que a logística reversa é o caminho para o valor.

Autoavaliação

1 Qual dos seguintes princípios é fundamental para o Design para Desmontagem (DfD)?

- a) Uso exclusivo de colas permanentes para maior durabilidade.
- b) Minimização da variedade de materiais e uso de fixadores padronizados.
- c) Dificultar o acesso a componentes internos para proteger a propriedade intelectual.
- d) Ignorar a identificação de materiais para evitar complexidade no design.

2 O conceito de "Upgradability" em ecodesign refere-se à capacidade de um produto:

- a) Ser descartado facilmente após o uso.
- b) Ter seus componentes atualizados ou substituídos para prolongar sua vida útil.
- c) Ser fabricado com o menor custo possível, independentemente do impacto ambiental.
- d) Ser totalmente indestrutível e não necessitar de reparos.

3 A Responsabilidade Estendida do Produtor (REP) é um princípio que:

- a) Limita a responsabilidade do produtor apenas à fase de fabricação.
- b) Transfere toda a responsabilidade pelo descarte para o consumidor.
- c) Estende a responsabilidade do produtor sobre o produto até a fase pós-consumo.
- d) Isenta o produtor de qualquer custo relacionado ao fim de vida do produto.

4 Qual o principal objetivo da Logística Reversa?

- a) Aumentar o volume de vendas de produtos novos.
- b) Garantir que os produtos cheguem ao consumidor final o mais rápido possível.
- c) Coletar, transportar e processar produtos e materiais após o uso para recuperação de valor.
- d) Reduzir os custos de produção através da terceirização.

5 Explique como o Design para Desmontagem (DfD) e a Responsabilidade Estendida do Produtor (REP) se complementam para promover a economia circular.

Gabarito:

1

Resposta: b)

2

Resposta: b)

3

Resposta: c)

4


Resposta: c)

Próxima Aula:

Na Aula 12, mergulharemos em "Reduzindo o Impacto Ambiental nos Processos de Produção", explorando como as escolhas de fabricação impactam a sustentabilidade e como otimizar esses processos para um futuro mais verde.

Recursos Adicionais:

- **Artigos acadêmicos sobre Economia Circular:** Para aprofundar nos modelos de negócio e impactos.
- **Relatórios da Ellen MacArthur Foundation:** Para entender as tendências globais e casos de sucesso.
- **Documentários sobre o Direito ao Reparo:** Para visualizar o impacto social e econômico.

 **NOTA IMPORTANTE:** As informações regulatórias/legais/técnicas desta aula estão atualizadas até 2025. Consulte sempre fontes oficiais para verificar alterações.