

# Aula 10 – Tratamento Biológico: Compostagem e Biodigestão - Parte 1

## Desvendando a Magia da Natureza: Compostagem e o Ciclo da Vida

Bem-vindo(a) à Aula 10 do nosso Curso de Gestão de Resíduos Sólidos! Sabemos que, ao final de um dia de trabalho ou de estudos intensos, a energia pode estar baixa, mas a sua motivação para aprender e se capacitar é o que nos move. Prepare-se para uma jornada fascinante onde desvendaremos como a própria natureza nos oferece soluções poderosas para transformar o que consideramos "lixo" em recursos valiosos.

Nesta aula, vamos mergulhar no universo do **tratamento biológico**, focando na **compostagem** e nos fundamentos que a tornam uma ferramenta essencial na gestão moderna de resíduos. Você já parou para pensar no destino de todo o material orgânico que descartamos? Cascas de frutas, restos de comida, podas de jardim... Eles não precisam ir para aterros sanitários. Na verdade, eles podem ser a matéria-prima para um ciclo de vida renovado, gerando benefícios ambientais e econômicos significativos.

Ao final desta aula, você será capaz de compreender os princípios da decomposição da matéria orgânica, identificar os diferentes métodos de compostagem, entender como controlar o processo para garantir a qualidade do composto e reconhecer os desafios e as aplicações dessa técnica vital. Prepare-se para conectar a teoria com a prática, explorando como a compostagem se alinha às mais recentes tendências de **Economia Circular** e aos princípios de **ESG (Environmental, Social, and Governance)**, pilares cada vez mais exigidos pelo mercado e pela legislação, como a **Política Nacional de Resíduos Sólidos (PNRS)**.

# A Urgência do Descarte Consciente: Por Que Olhar para o Orgânico?

📄 **Impacto Ambiental:** Resíduos orgânicos em aterros geram metano, um gás de efeito estufa 25 vezes mais potente que o CO<sub>2</sub>

Imagine por um instante a quantidade de resíduos que geramos diariamente em nossas casas, cidades e indústrias. Uma parcela significativa desse volume é composta por matéria orgânica – restos de alimentos, podas de jardim, resíduos agrícolas. Quando esses materiais são descartados em aterros sanitários, eles se decompõem de forma anaeróbia (sem oxigênio), liberando gases de efeito estufa potentes, como o metano, que contribuem diretamente para as mudanças climáticas.

Essa realidade nos impõe um desafio urgente: como podemos transformar um problema ambiental em uma solução sustentável? A resposta, muitas vezes, reside em processos que a própria natureza já domina há milhões de anos. É aqui que o tratamento biológico entra em cena, oferecendo uma alternativa inteligente e ecologicamente correta para gerenciar esses resíduos, desviando-os dos aterros e reintegrando-os ao ciclo produtivo.

## **PNRS - Lei nº 12.305/2010**

Estabelece prioridade para tratamento e valorização dos resíduos orgânicos

## **Decreto nº 11.414/2023**

Regulamenta a implementação da política nacional

## **Marco Legal do Saneamento**

Lei nº 14.026/2020 incentiva práticas sustentáveis

A [Política Nacional de Resíduos Sólidos \(PNRS\)](#), Lei nº 12.305/2010, e seu decreto regulamentador (Decreto nº 11.414/2023), juntamente com o [Marco Legal do Saneamento Básico \(Lei nº 14.026/2020\)](#), não apenas incentivam, mas estabelecem a prioridade para o tratamento e a valorização dos resíduos orgânicos. Isso significa que entender e aplicar técnicas como a compostagem não é apenas uma boa prática ambiental, mas uma exigência legal e uma oportunidade de mercado para profissionais e empresas.

# Os Fundamentos da Decomposição: A Magia Invisível da Natureza

Você já observou uma folha caída no chão da floresta? Com o tempo, ela desaparece, transformando-se em terra fértil. Esse processo, que parece mágica, é na verdade a **decomposição da matéria orgânica**, um dos pilares da vida na Terra e a base de todo tratamento biológico de resíduos. É um espetáculo invisível, orquestrado por uma equipe de trabalhadores microscópicos que transformam o "morto" em "vida".

Pense nos microrganismos – bactérias, fungos, protozoários – como os "recicladores" da natureza. Eles são os verdadeiros heróis que quebram moléculas complexas de carbono, nitrogênio e outros elementos presentes nos resíduos orgânicos em formas mais simples. Esse processo libera nutrientes essenciais que podem ser reutilizados pelas plantas, fechando o ciclo e garantindo a fertilidade do solo. Sem eles, o planeta estaria soterrado em matéria orgânica não decomposta.

## **Decomposição Aeróbia**

Com oxigênio - Compostagem

## **Decomposição Anaeróbia**

Sem oxigênio - Biodigestão

A decomposição pode ocorrer de duas formas principais: **aeróbia** (com oxigênio) e **anaeróbia** (sem oxigênio). A escolha do método de tratamento biológico dependerá de qual tipo de decomposição queremos promover e quais produtos finais desejamos obter. A compostagem, por exemplo, é um processo predominantemente aeróbio, enquanto a biodigestão é anaeróbia. Compreender essa distinção é o primeiro passo para dominar as técnicas de tratamento de resíduos orgânicos.

# Os Arquitetos da Transformação: Microrganismos e Suas Funções

Para entender a decomposição, precisamos conhecer os principais atores desse processo. Os **microrganismos decompositores** são a força-tarefa por trás da transformação da matéria orgânica. Eles são como uma equipe de construção altamente especializada, onde cada membro tem uma função crucial para dismantelar e reconstruir os materiais.



## Bactérias

Os "operários" que iniciam o trabalho, quebrando as moléculas maiores em pedaços menores. São incrivelmente diversas e se adaptam a diferentes condições ambientais.



## Fungos

Os "demolidores" mais persistentes, capazes de decompor materiais resistentes como celulose e lignina, presentes em madeira e folhas.

Bactérias e fungos são os mais importantes. As **bactérias** são os "operários" que iniciam o trabalho, quebrando as moléculas maiores em pedaços menores. Elas são incrivelmente diversas e se adaptam a diferentes condições. Já os **fungos** atuam como os "demolidores" mais persistentes, capazes de decompor materiais mais resistentes, como a celulose e a lignina, presentes em madeira e folhas. Juntos, eles trabalham em sinergia para desintegrar a matéria orgânica.

**Fatores de Influência:** Oxigênio, umidade, temperatura e disponibilidade de nutrientes determinam a atividade microbiana

A atividade desses microrganismos é influenciada por diversos fatores ambientais, como a presença de oxigênio, a umidade, a temperatura e a disponibilidade de nutrientes. É manipulando essas condições que podemos otimizar o processo de decomposição para nossos objetivos, seja na compostagem ou na biodigestão. A natureza nos dá a receita; nós apenas a refinamos para aplicações em larga escala.

# Compostagem: A Arte de Transformar Resíduo em Vida

Chegamos ao coração da nossa aula: a **compostagem**. Mas o que exatamente é compostagem? Não é apenas deixar o lixo orgânico apodrecer. É um processo biológico controlado, onde microrganismos aeróbios (que precisam de oxigênio) transformam a matéria orgânica em um material rico em húmus, o **composto orgânico**, que se assemelha a um solo fértil e escuro, com cheiro de terra molhada.

Imagine a compostagem como uma "cozinha" onde os microrganismos preparam um banquete. Eles precisam dos ingredientes certos (resíduos orgânicos), da temperatura ideal (o "forno"), da umidade adequada (o "caldo") e, crucialmente, de oxigênio (o "ar" para respirar).

Quando todas essas condições são atendidas, a decomposição ocorre de forma eficiente, gerando calor e transformando os resíduos em um produto estável e benéfico para o solo.

01

---

## Equilibrar C/N

Relação carbono/nitrogênio adequada

03

---

## Controlar Umidade

Manter níveis ideais de água

02

---

## Garantir Aeração

Oxigênio essencial para microrganismos

04

---


## Monitorar Temperatura

Acompanhar fases do processo

Os **princípios da compostagem** giram em torno de criar o ambiente perfeito para esses microrganismos. Isso significa equilibrar a relação carbono/nitrogênio (C/N), garantir a aeração adequada, manter a umidade ideal e controlar a temperatura. Ao dominar esses princípios, podemos acelerar o processo natural e produzir um composto de alta qualidade, que pode ser usado para enriquecer solos, jardins e lavouras, fechando o ciclo de nutrientes de forma sustentável.

# A Receita do Composto Perfeito: Fatores Chave da Compostagem

Assim como um chef precisa dos ingredientes e das condições certas para um prato delicioso, a compostagem exige um equilíbrio delicado de fatores para produzir um composto de alta qualidade. Ignorar esses elementos pode resultar em um processo lento, com odores desagradáveis ou um produto final de baixa qualidade.

 **Relação C/N Ideal:** Entre 25:1 e 35:1 para um processo eficiente de compostagem

Um dos fatores mais importantes é a **relação carbono/nitrogênio (C/N)**. O carbono fornece energia para os microrganismos, enquanto o nitrogênio é essencial para a construção de suas proteínas. Pense nisso como a dieta deles: precisam de uma mistura equilibrada de "carboidratos" (materiais ricos em carbono, como folhas secas, palha) e "proteínas" (materiais ricos em nitrogênio, como restos de alimentos, esterco). Uma relação C/N ideal está entre 25:1 e 35:1.



## Umidade

Os microrganismos precisam de água para viver e se reproduzir. O ideal é que o material esteja úmido como uma esponja torcida, nem seco demais, nem encharcado.



## Aeração

Como é um processo aeróbio, o oxigênio é vital. A falta de aeração leva à decomposição anaeróbia, que é mais lenta e produz odores ruins. Revolver a pilha é como "respirar" para ela.



## Temperatura

A atividade microbiana gera calor. Temperaturas entre 55°C e 65°C são ideais para a fase termofílica, que elimina patógenos e sementes de plantas daninhas.



## Tamanho das Partículas

Materiais menores se decompõem mais rapidamente, pois oferecem maior superfície para a ação microbiana.

# Métodos de Compostagem: Do Quintal à Grande Escala

A compostagem não é uma técnica única; ela se adapta a diferentes escalas e necessidades. Assim como existem diferentes tipos de jardins, desde um pequeno canteiro até grandes plantações, há métodos de compostagem para cada cenário. A escolha do método depende do volume de resíduos, do espaço disponível, dos recursos e do nível de controle desejado.

## Compostagem em Leiras

Um dos métodos mais tradicionais e acessíveis é a **compostagem em leiras**. Imagine grandes montes de resíduos orgânicos dispostos em fileiras alongadas, como "camas" de compostagem. Essas leiras são periodicamente revolvidas (viradas) para garantir a aeração e a homogeneidade do material.

- Método simples e de baixo custo inicial
- Amplamente utilizado em fazendas
- Exige bastante espaço e mão de obra
- Necessita revolvimento regular

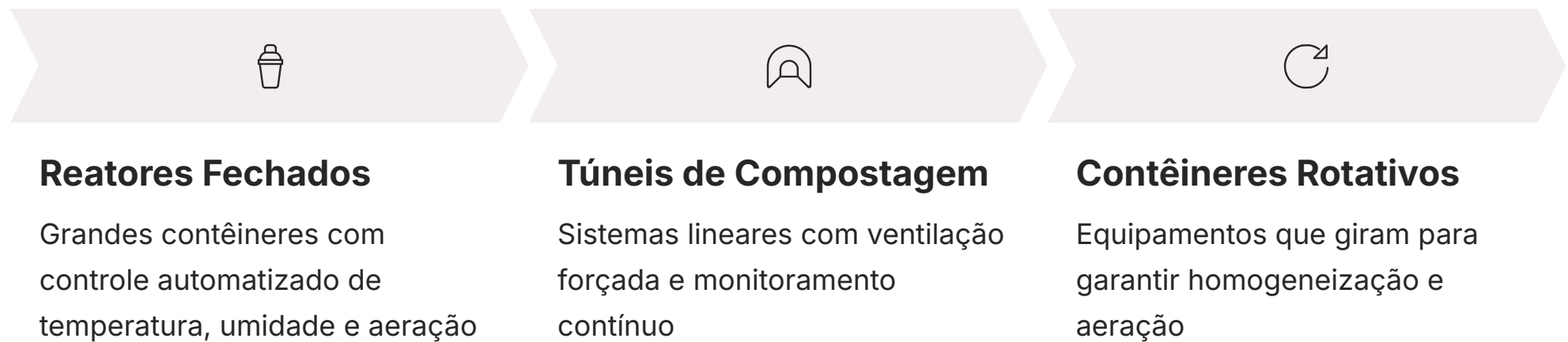
## Compostagem em Pátios

Outra abordagem comum, especialmente em áreas rurais ou propriedades maiores, é a **compostagem em pátios**. Similar às leiras, mas muitas vezes com menos formalidade na formação das pilhas, o material é depositado em uma área designada e manejado conforme a necessidade.

- Flexível e adaptável
- Menor controle do processo
- Suscetível a variações climáticas
- Pode impactar qualidade e tempo

# Métodos de Compostagem: A Tecnologia dos Sistemas Fechados

Se as leiras e pátios são como "jardins abertos", os **sistemas fechados de compostagem** são como "estufas controladas". Eles representam uma evolução tecnológica, projetados para otimizar o processo em espaços menores, com maior controle e, muitas vezes, em menor tempo. São ideais para grandes volumes de resíduos ou para locais onde o controle de odores e a eficiência são prioridades.



Esses sistemas podem variar desde grandes reatores ou túneis fechados até contêineres rotativos. Neles, a temperatura, umidade e aeração são monitoradas e ajustadas automaticamente, criando um ambiente ideal para os microrganismos. A aeração é frequentemente forçada, com ventiladores injetando ar na massa de compostagem, e o revolvimento pode ser mecanizado. A principal vantagem é a aceleração do processo, a redução de odores e a menor área ocupada.

Conceito	Âmbito/Aplicação	Base/Origem	Exemplo
Leiras/Pátios	Pequenas e médias usinas, fazendas, compostagem comunitária	Processo natural otimizado, aeração passiva/revolvimento	Pilhas de resíduos orgânicos em campo aberto
Sistemas Fechados	Grandes usinas, indústrias, áreas urbanas densas	Tecnologia avançada, aeração e controle ativos	Reatores, túneis de compostagem, contêineres rotativos


No entanto, a implementação de sistemas fechados geralmente envolve um investimento inicial mais elevado em equipamentos e tecnologia. A escolha entre sistemas abertos (leiras, pátios) e fechados depende de uma análise cuidadosa do custo-benefício, da escala da operação e das exigências ambientais e regulatórias. Ambos têm seu lugar na gestão de resíduos, e a tendência é que soluções híbridas surjam, combinando a simplicidade de um com a eficiência do outro.

# O Maestro da Compostagem: Controle de Processo

Para que a compostagem seja eficiente e produza um composto de qualidade, não basta apenas empilhar os resíduos. É preciso atuar como um maestro, regendo a orquestra de microrganismos e garantindo que todas as condições estejam em harmonia. O **controle de processo** é a chave para transformar uma pilha de lixo em um recurso valioso.


## Monitorização da Temperatura

A monitorização da **temperatura** é um dos indicadores mais importantes. No início, a atividade microbiana eleva a temperatura da pilha, atingindo a fase termofílica (55°C a 65°C). Essa alta temperatura é crucial para higienizar o composto, eliminando patógenos (organismos causadores de doenças) e sementes de plantas daninhas.



### Fase Termofílica

Temperatura ideal para eliminação de patógenos



### Fase Mesofílica

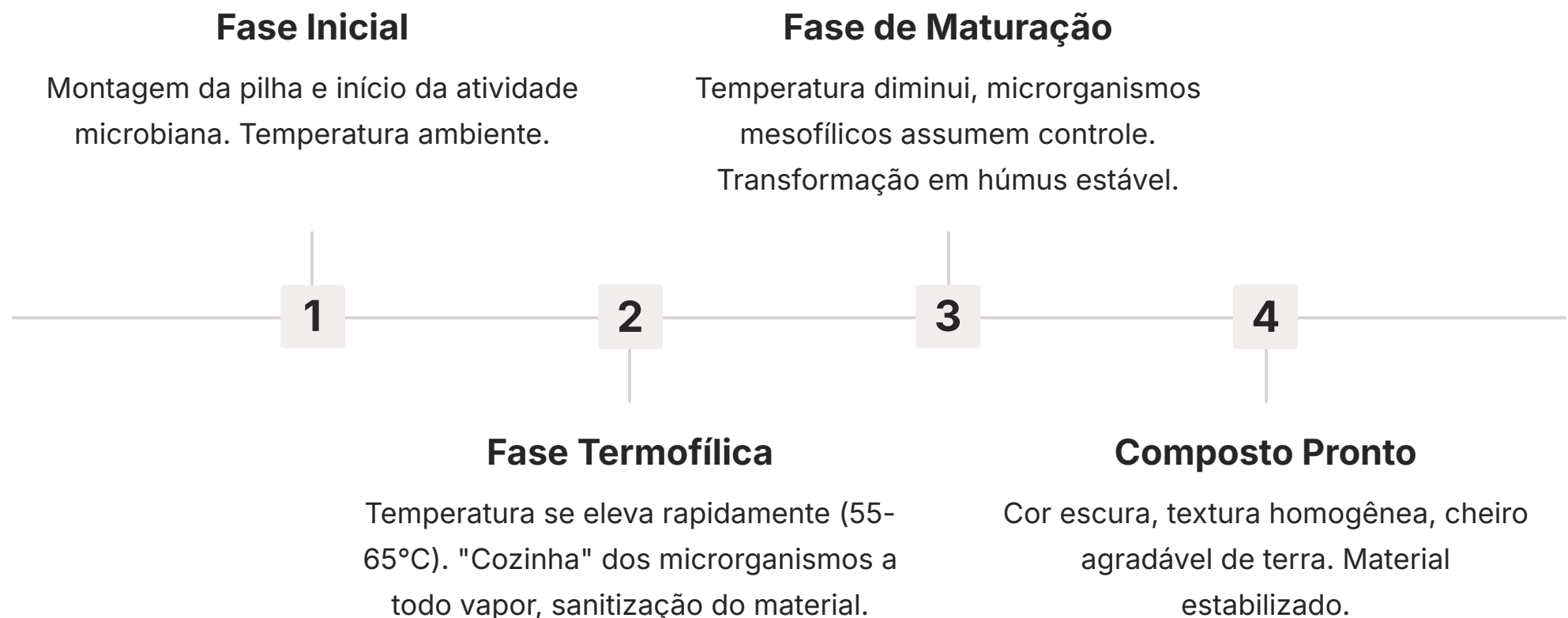
Temperatura de maturação do composto

Acompanhar a temperatura nos permite saber se os microrganismos estão ativos e se o processo está ocorrendo corretamente.

Além da temperatura, a **umidade** e a **aeração** também precisam ser monitoradas constantemente. Se a pilha estiver muito seca, os microrganismos desaceleram; se estiver muito úmida, o oxigênio é expulso, levando à decomposição anaeróbia e a odores desagradáveis. O **revolvimento** da pilha é a principal ferramenta para garantir a aeração e a homogeneidade, além de redistribuir a umidade e o calor. É um trabalho contínuo de ajuste e observação.

# A Jornada do Composto: Da Atividade Intensa à Maturação

O processo de compostagem é uma jornada com diferentes fases, cada uma com suas características e importância. Não é um evento instantâneo, mas uma transformação gradual que exige paciência e manejo adequado. Entender essas fases nos ajuda a otimizar o processo e a reconhecer quando o composto está pronto para uso.



Após a montagem da pilha e o início da atividade microbiana, entramos na **fase termofílica**, onde a temperatura se eleva rapidamente. É aqui que a "cozinha" dos microrganismos está a todo vapor, quebrando as moléculas mais facilmente degradáveis e gerando calor intenso. Essa fase é vital para a sanitização do material, eliminando agentes indesejáveis. O revolvimento regular é fundamental para manter a aeração e garantir que todas as partes da pilha atinjam as temperaturas necessárias.

**Atenção:** A pressa em usar um composto imaturo pode ser prejudicial ao solo e às culturas

Após a fase termofílica, a atividade microbiana diminui, e a temperatura da pilha começa a cair, entrando na **fase de maturação** ou cura. Nesta etapa, os microrganismos mesofílicos (que preferem temperaturas mais amenas) assumem o controle, transformando os materiais restantes em húmus estável. O composto adquire uma cor escura, textura homogênea e um cheiro agradável de terra. Esta fase é crucial para a estabilização do material, tornando-o seguro e benéfico para as plantas.

# Qualidade do Composto: O Que Faz um Bom Fertilizante?

Assim como nem todo ouro é 24 quilates, nem todo composto orgânico tem a mesma qualidade. A **qualidade do composto** é determinante para sua eficácia como fertilizante e condicionador de solo. Um bom composto é um tesouro para a agricultura, capaz de revitalizar solos e promover o crescimento saudável das plantas. Mas como reconhecemos um composto de alta qualidade?

## Características Físicas

- Cor escura e homogênea
- Textura granulada
- Cheiro agradável de terra úmida
- Ausência de odores desagradáveis
- Sem vestígios de resíduos originais

## Estabilidade e Maturação

Um composto de excelência deve ser **estável e maduro**, o que significa que o processo de decomposição chegou ao fim, e o material não vai mais "fermentar" no solo, competindo por nitrogênio com as plantas.

Além das características físicas, a qualidade é avaliada por análises laboratoriais que verificam:

- **pH:** Geralmente neutro a ligeiramente alcalino (entre 6,5 e 8,0).
- **Relação C/N:** Baixa (abaixo de 20:1), indicando que o nitrogênio está disponível para as plantas.
- **Teor de nutrientes:** Níveis adequados de nitrogênio, fósforo, potássio e micronutrientes.
- **Ausência de patógenos e sementes de plantas daninhas:** Garantida pela fase termofílica.
- **Baixo teor de metais pesados e contaminantes:** Essencial para a segurança alimentar e ambiental.

# Aplicações na Agricultura: O Composto como Ouro Negro

Uma vez pronto, o composto orgânico se torna um recurso valioso, muitas vezes chamado de **"ouro negro"** da agricultura. Suas **aplicações na agricultura** são vastas e trazem múltiplos benefícios, transformando solos pobres em terras férteis e produtivas. É a materialização da Economia Circular, onde o "resíduo" de um processo se torna a matéria-prima para outro.

## Fertilizante vs. Composto Orgânico

O principal uso do composto é como **fertilizante orgânico e condicionador de solo**. Diferente dos fertilizantes químicos, que fornecem nutrientes de forma rápida mas podem empobrecer o solo a longo prazo, o composto libera nutrientes gradualmente, melhorando a estrutura do solo, aumentando sua capacidade de retenção de água e estimulando a vida microbiana benéfica.

# 30%

### Redução de Insumos

Menor necessidade de fertilizantes químicos

# 50%

### Melhoria do Solo

Aumento da retenção de água

Isso resulta em plantas mais saudáveis, com maior resistência a doenças e pragas, e uma redução na necessidade de insumos químicos.



### Hortas e Jardins

Enriquecimento de solos domésticos e paisagismo sustentável



### Lavouras

Aplicação em grande escala para cultivos comerciais



### Produção de Mudas

Substrato rico para viveiros e estufas



### Recuperação de Áreas

Restauração de solos degradados e revegetação

Além de nutrir as plantas, o composto orgânico contribui para a **saúde do solo** a longo prazo. Ele aumenta o teor de matéria orgânica, que é fundamental para a fertilidade e resiliência do solo, especialmente em regiões com solos degradados. É utilizado em hortas, jardins, lavouras de grande escala, recuperação de áreas degradadas e até mesmo na produção de mudas. Essa aplicação direta dos princípios da Economia Circular não só reduz o volume de resíduos em aterros, mas também fortalece a segurança alimentar e a sustentabilidade agrícola.

# Desafios da Compostagem em Larga Escala: O Gigante Adormecido

Embora a compostagem seja uma solução ambientalmente elegante e economicamente promissora, sua implementação em **larga escala** enfrenta uma série de desafios complexos. Não é apenas uma questão de replicar um modelo de quintal em proporções maiores; é preciso lidar com logística, tecnologia, aceitação social e regulamentação.

## Espaço Físico

Grandes volumes de resíduos orgânicos exigem áreas extensas para as leiras ou para a instalação de sistemas fechados, o que pode ser um problema em regiões urbanas densamente povoadas.

## Controle de Odores

Uma preocupação constante, especialmente em áreas próximas a residências, exigindo tecnologias de biofiltração e manejo rigoroso para evitar reclamações da comunidade.

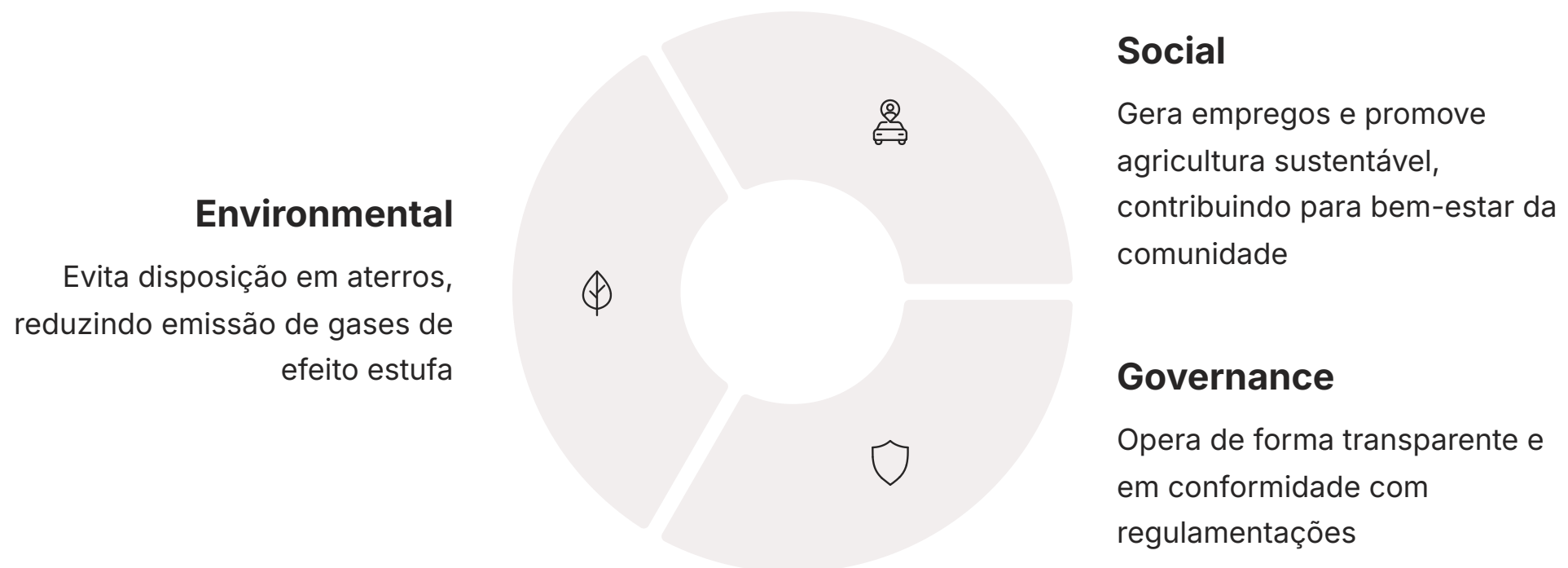
Um dos maiores desafios é o **espaço físico**. Grandes volumes de resíduos orgânicos exigem áreas extensas para as leiras ou para a instalação de sistemas fechados, o que pode ser um problema em regiões urbanas densamente povoadas. Além disso, o **controle de odores** é uma preocupação constante, especialmente em áreas próximas a residências, exigindo tecnologias de biofiltração e manejo rigoroso para evitar reclamações da comunidade.

Outros desafios incluem:

- **Contaminantes:** A presença de plásticos, vidros, metais e outros materiais não orgânicos nos resíduos coletados pode comprometer a qualidade do composto e exigir etapas adicionais de triagem e separação.
- **Logística de coleta:** A coleta seletiva de resíduos orgânicos é essencial, mas ainda é incipiente em muitas cidades, dificultando o fornecimento de matéria-prima de qualidade para as usinas.
- **Aceitação do produto:** Apesar dos benefícios, ainda há resistência por parte de alguns agricultores em utilizar composto orgânico, preferindo fertilizantes químicos, o que exige trabalho de educação e demonstração de resultados.
- **Legislação e licenciamento:** A operação de grandes usinas de compostagem envolve um complexo arcabouço legal e ambiental, exigindo licenciamentos e monitoramento constantes.

# Compostagem e o Futuro: Conectando com a Economia Circular e ESG

A compostagem, mais do que uma técnica de tratamento de resíduos, é um pilar fundamental para a transição para a **Economia Circular** e para o cumprimento dos princípios de **ESG (Environmental, Social, and Governance)**. Ela representa uma mudança de paradigma, saindo do modelo linear de "extrair, produzir, usar e descartar" para um modelo regenerativo, onde os recursos são mantidos em uso pelo maior tempo possível.



Ao transformar resíduos orgânicos em composto, a compostagem evita a disposição em aterros, reduzindo a emissão de gases de efeito estufa (benefício **Ambiental**). Ela gera empregos e promove a agricultura sustentável, contribuindo para o bem-estar da comunidade (benefício **Social**). E, ao operar de forma transparente e em conformidade com as regulamentações, demonstra uma boa **Governança** corporativa e ambiental.

**Inovações Tecnológicas:** Sensores inteligentes, sistemas automatizados e microrganismos mais eficientes estão revolucionando a compostagem

As inovações tecnológicas, como sensores inteligentes para monitoramento de pilhas, sistemas automatizados de revolvimento e o desenvolvimento de microrganismos mais eficientes, estão tornando a compostagem cada vez mais viável e atrativa. A integração da compostagem com outras tecnologias de tratamento biológico, como a biodigestão (que veremos na próxima aula), promete soluções ainda mais completas e eficientes para o desafio dos resíduos orgânicos. É um campo em constante evolução, com um potencial imenso para construir um futuro mais sustentável.

# Consolidação: O Poder da Transformação Biológica

Chegamos ao fim da primeira parte da nossa jornada pelo tratamento biológico de resíduos. Nesta aula, desvendamos os fundamentos da decomposição da matéria orgânica, a magia invisível que transforma o que descartamos em vida. Exploramos a compostagem, desde seus princípios básicos e os fatores que a influenciam, até os diferentes métodos – das tradicionais leiras aos modernos sistemas fechados. Compreendemos a importância do controle de processo, a jornada da maturação e o que define a qualidade de um bom composto. Finalmente, vimos como esse "ouro negro" se aplica na agricultura e os desafios que ainda precisamos superar para expandir essa prática vital. A compostagem não é apenas uma técnica; é uma filosofia de sustentabilidade que se alinha perfeitamente com as demandas da Economia Circular e dos critérios ESG.

## Em Prática

### Avalie seu resíduo orgânico

Comece a observar a quantidade de resíduos orgânicos que você gera em casa ou no trabalho.

### Pense em pequena escala

Considere iniciar uma composteira doméstica ou participar de um programa de compostagem comunitária.

### Identifique oportunidades

Analise como a compostagem poderia ser aplicada em um contexto profissional ou em sua comunidade.

### Pesquise a legislação local

Verifique as iniciativas e regulamentações sobre resíduos orgânicos em sua cidade.

### Conecte com ESG

Refleta sobre como a compostagem contribui para os pilares ambiental, social e de governança.

## Autoavaliação

- Qual das seguintes opções descreve corretamente a principal diferença entre a decomposição aeróbia e anaeróbia?
  - a) A decomposição aeróbia ocorre em altas temperaturas, enquanto a anaeróbia ocorre em baixas temperaturas.
  - b) A decomposição aeróbia utiliza oxigênio, enquanto a anaeróbia ocorre na ausência de oxigênio.
  - c) A decomposição aeróbia é realizada por fungos, e a anaeróbia por bactérias.
  - d) A decomposição aeróbia produz metano, e a anaeróbia produz dióxido de carbono.
- A relação carbono/nitrogênio (C/N) é um fator crucial na compostagem. Qual a faixa ideal de C/N para um processo eficiente?
  - a) Abaixo de 10:1
  - b) Entre 25:1 e 35:1
  - c) Acima de 50:1
  - d) Não há uma faixa ideal, pois varia muito.
- Durante a fase termofílica da compostagem, a elevação da temperatura é fundamental para:
  - a) Acelerar a produção de metano.
  - b) Eliminar patógenos e sementes de plantas daninhas.
  - c) Reduzir a necessidade de aeração da pilha.
  - d) Diminuir o teor de umidade do composto.
- Qual dos seguintes não é considerado um desafio significativo para a implementação da compostagem em larga escala?
  - a) Controle de odores.
  - b) Espaço físico necessário.
  - c) Baixo investimento inicial em sistemas fechados.
  - d) Contaminação por materiais não orgânicos.
- Explique como a compostagem contribui para os princípios da Economia Circular e dos critérios ESG (Environmental, Social, and Governance).

# Gabarito

1

**Resposta: b)**

A decomposição aeróbia utiliza oxigênio, enquanto a anaeróbia ocorre na ausência de oxigênio.

2

**Resposta: b)**

Entre 25:1 e 35:1

3


**Resposta: b)**

Eliminar patógenos e sementes de plantas daninhas.

4

**Resposta: c)**

Baixo investimento inicial em sistemas fechados.

 **Resposta Questão 5 - Resposta esperada:**

A compostagem contribui para a Economia Circular ao transformar resíduos orgânicos em um novo recurso (composto), fechando o ciclo de nutrientes e evitando o descarte em aterros. Em relação ao ESG, ela oferece benefícios **Ambientais** (redução de GEE, melhoria do solo), **Sociais** (geração de empregos, agricultura sustentável, saúde pública) e de **Governança** (conformidade regulatória, gestão responsável de resíduos).

# Conexão com a Próxima Aula

Na [Aula 11 – Tratamento Biológico: Compostagem e Biodigestão - Parte 2](#), continuaremos nossa exploração do tratamento biológico, aprofundando-nos na **Biodigestão Anaeróbia**. Você aprenderá sobre seus princípios, os tipos de biodigestores, o controle de processo e a produção de biogás e biofertilizante, comparando-a com a compostagem e entendendo como ambas se complementam na gestão integrada de resíduos.

## Recursos Adicionais

### Política Nacional de Resíduos Sólidos (PNRS)


Lei nº 12.305/2010 e Decreto nº 11.414/2023: Para aprofundar na legislação brasileira sobre resíduos.

### Marco Legal do Saneamento Básico

Lei nº 14.026/2020: Para entender o contexto regulatório mais amplo.

### Artigos sobre Economia Circular e ESG

Para compreender a aplicação prática desses conceitos no mercado atual.

 **NOTA IMPORTANTE:** As informações regulatórias/legais/técnicas desta aula estão atualizadas até 2025. Consulte sempre fontes oficiais para verificar alterações.