


Aula 10 – Preposições de Lugar e Tempo



Olá! Seja muito bem-vindo(a) à nossa décima aula de alemão. Sei que o dia pode ter sido longo, mas a sua motivação para aprender e crescer é o combustível que nos move. Hoje, vamos mergulhar em um dos tópicos mais importantes e, por vezes, desafiadores do alemão: as **preposições de lugar e tempo**. Pense nelas como as coordenadas do seu GPS linguístico, essenciais para você se localizar e se expressar com clareza.

Nesta aula, nosso objetivo principal é descomplicar o uso dessas pequenas, mas poderosas, palavras. Ao final desta aula, você não apenas entenderá a lógica por trás das preposições que regem Acusativo e Dativo, mas também será capaz de aplicá-las com confiança em diversas situações do seu dia a dia. Queremos que você se sinta à vontade para descrever onde algo está, para onde você vai, ou quando algo acontece, abrindo um leque de possibilidades para a sua comunicação em alemão.


A relevância prática deste conhecimento é imensa, especialmente para quem busca a fluência e a certificação. Dominar as preposições é um pilar fundamental para alcançar o nível A1 do CEFR (Quadro Europeu Comum de Referência para as Línguas), que é a base para qualquer avaliação de proficiência. Além disso, no nosso Módulo 4, que trata das "Situações do Cotidiano" (Alltagssituationen), você verá como este aprendizado se conecta diretamente com a capacidade de se apresentar, pedir informações e fazer compras – habilidades essenciais para qualquer iniciante.

Para facilitar sua jornada, vamos começar revisitando a ideia de que as preposições, assim como no português, servem para conectar ideias e dar sentido às frases. No entanto, no alemão, elas têm um papel ainda mais crucial, pois determinam o "caso" (Acusativo ou Dativo) dos substantivos que as seguem. Prepare-se para uma exploração guiada, onde cada conceito será construído sobre o que você já sabe, com exemplos práticos e analogias que farão tudo "clicar".

O Desafio das Preposições: Um Guia para Navegar no Alemão

Imagine que você está em uma cidade nova, com um mapa na mão. Você sabe onde quer ir, mas sem as ruas, as direções e os pontos de referência, o mapa é apenas um pedaço de papel. As preposições no alemão funcionam exatamente como essas **direções e pontos de referência**. Elas nos dizem "onde", "quando", "como" e "com quem" as coisas acontecem, conectando as palavras e dando sentido completo às nossas frases. Sem elas, nossa comunicação seria como um mapa sem ruas, impossível de seguir.

O grande "problema" que muitos estudantes enfrentam é que, no alemão, as preposições não apenas indicam uma relação, mas também "regem" um caso gramatical específico – Acusativo ou Dativo. Isso significa que a preposição que você escolhe afeta a forma como o substantivo ou pronome que a segue se apresenta na frase. É como se cada preposição fosse um pequeno interruptor que acende a luz de um caso gramatical, e se você usar o interruptor errado, a frase pode perder o sentido ou soar estranha para um falante nativo.

 **Boa notícia!** Existe uma lógica por trás disso, e é essa lógica que vamos desvendar juntos. Em vez de apenas memorizar listas, vamos entender o "porquê" de cada escolha, conectando o uso das preposições com o movimento ou a posição, com o tempo ou a finalidade.

Essa abordagem contextualizada, que é um pilar do nosso curso e alinhada às tendências pedagógicas de 2025, tornará o aprendizado mais intuitivo e duradouro, permitindo que você realmente use o idioma em vez de apenas recitar regras.

Pense nas preposições como os diferentes modos de um GPS. Às vezes, ele te diz "vire à direita" (uma ação, um destino – Acusativo). Outras vezes, ele te informa "você está na Rua Principal" (uma posição, um local fixo – Dativo). E, em alguns casos, ele pode te dar uma instrução que depende do que você está fazendo: "entre na rua" (se você está se movendo para lá) ou "você está na rua" (se você já está lá). Essa é a essência das preposições de duas vias, que veremos mais adiante. Vamos começar com as preposições que são "diretas" e sempre pedem o mesmo caso.

Acusativo: O Caso da Ação e do Destino



O Alvo

Ação que se dirige a algo ou alguém



O Destino

Movimento com propósito específico



Objeto Direto

Aquele que "recebe" a ação do verbo

Já pensou em como descrevemos uma ação que tem "alvo" ou um "destino" claro? No português, dizemos "eu compro um livro" ou "eu vou para a escola". No alemão, essa ideia de uma ação que se dirige a algo ou alguém, ou que tem um propósito específico, é frequentemente expressa pelo caso **Acusativo**. Ele é o caso do "objeto direto", daquele que "recebe" a ação do verbo ou que é o "destino" de um movimento.

Imagine que você está jogando dardos. O dardo voa em direção ao alvo, certo? O alvo é o "destino" da sua ação. No alemão, as preposições que regem o Acusativo funcionam de forma semelhante: elas apontam para o "alvo" ou o "destino" da frase, seja ele um lugar, um tempo ou um propósito. Elas indicam que algo está sendo atravessado, que algo é para alguém, que algo é contra algo, que algo é feito sem algo, ou que algo acontece em torno de algo.

Atenção! Quando uma dessas preposições aparece, o substantivo ou pronome que a segue será declinado no caso Acusativo. Isso significa que, se for um substantivo masculino, por exemplo, o artigo definido "der" se tornará "den".

Para os demais gêneros (feminino, neutro) e para o plural, os artigos permanecem os mesmos no Acusativo e no Nominativo (die, das, die). Essa é a primeira grande chave para desvendar o mistério das preposições alemãs: identificar qual caso elas "ligam".

As preposições que sempre regem o Acusativo são um grupo seletivo e fácil de memorizar: **durch, für, gegen, ohne, um**. Elas são como um time de futebol que sempre joga no ataque, buscando o gol (o destino, o alvo). Vamos conhecer cada uma delas e ver como elas se comportam em campo, ou melhor, em frases do dia a dia. Entender o papel de cada uma delas é o primeiro passo para construir frases corretas e expressar suas ideias com precisão, seja para uma conversa informal ou para a prova de certificação.

Mergulhando nas Preposições de Acusativo



Vamos agora explorar cada uma das preposições que sempre regem o Acusativo, entendendo seu significado e como elas se encaixam em frases práticas. Lembre-se, o foco é a aplicação em situações cotidianas, como você faria em uma viagem ou em um intercâmbio.

1

durch

Significado: "através de" ou "por meio de"

Pense nela como um túnel ou uma passagem. Você entra por um lado e sai pelo outro. Ela indica que algo atravessa um espaço ou que uma ação é realizada por intermédio de algo ou alguém.

Exemplo: "Ich fahre **durch die** Stadt" (Eu dirijo/vou de carro **pela** cidade).

2

für

Significado: "para" ou "por"

Esta preposição é muito útil para indicar finalidade, benefício ou substituição. Imagine que você está comprando um presente para um amigo.

Exemplo: "Ich kaufe ein Geschenk **für meinen** Freund" (Eu compro um presente **para** meu amigo).

Dica prática: Conectar essas preposições ao seu dia a dia é fundamental. Pense em como você usaria "durch" para descrever um atalho que pegou para chegar à universidade, ou "für" para explicar que está estudando alemão para o seu futuro profissional.

Essa contextualização não só ajuda na memorização, mas também na internalização da lógica gramatical, transformando regras abstratas em ferramentas de comunicação úteis.

Mais Preposições de Acusativo e a Aplicação Prática

Continuando nossa exploração das preposições que regem o Acusativo, vamos agora para **gegen**, que tem múltiplos significados, mas os mais comuns são "contra" ou "em torno de" (para tempo). Pense em uma partida de futebol: um time joga "contra" o outro. Ou, se você tem um compromisso, pode dizer que ele é "em torno de" uma certa hora.

gegen - Contra

Exemplo: "Wir spielen heute Abend **gegen** eine andere Mannschaft"

(Nós jogamos hoje à noite **contra** outro time).

gegen - Por volta de

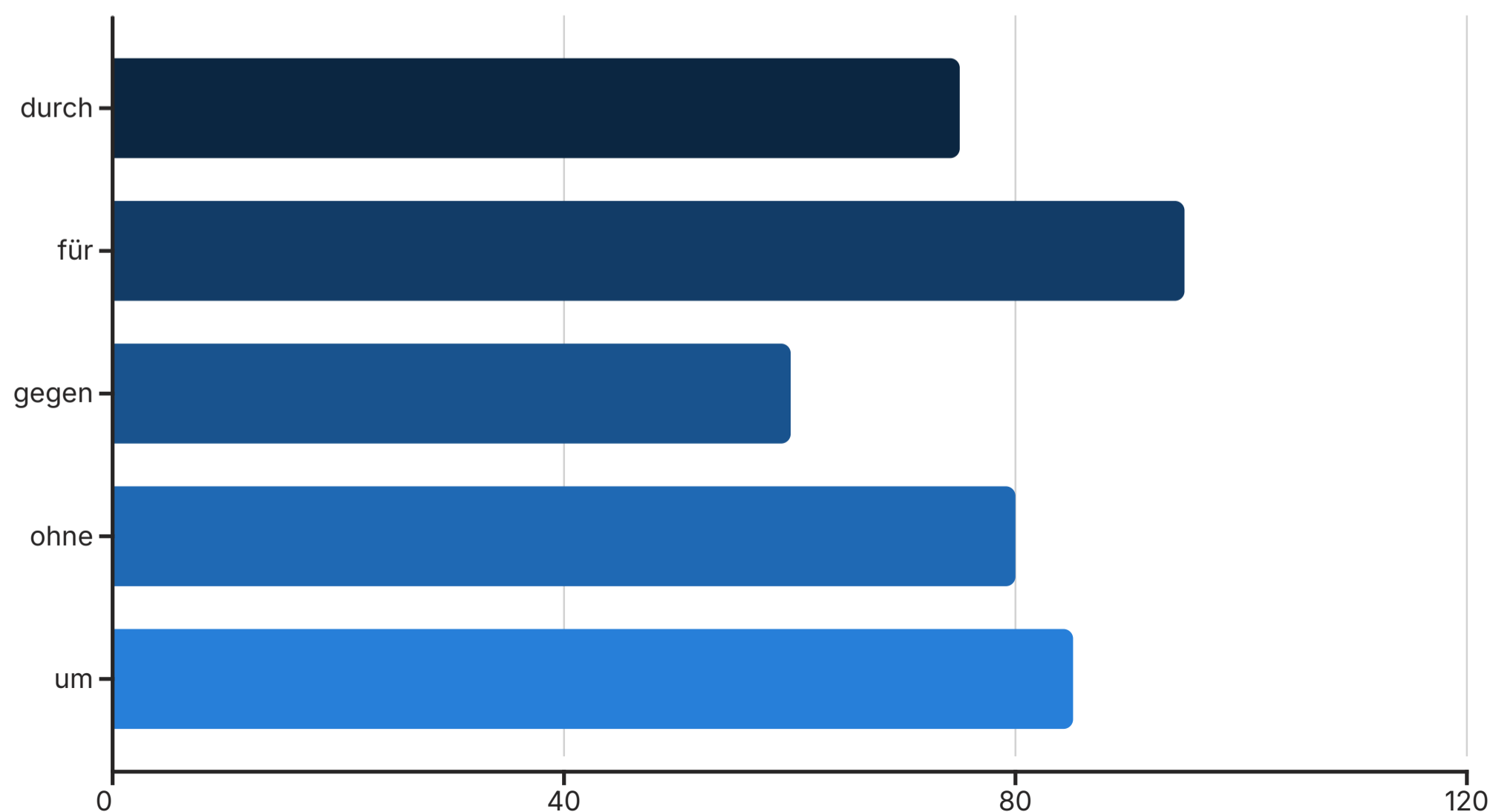
Exemplo: "Ich habe einen Termin **gegen** 17 Uhr"

(Eu tenho um compromisso **por volta das** 17h).

A próxima é **ohne**, que significa "sem". Esta é bastante direta e fácil de usar, indicando a ausência de algo ou alguém. É como se você estivesse retirando um ingrediente de uma receita. Se você não gosta de açúcar no café, diria: "Ich trinke Kaffee **ohne** Zucker" (Eu bebo café **sem** açúcar). Note que "Zucker" (açúcar) é masculino, mas como não há artigo definido explícito, a forma do substantivo não muda visivelmente, mas o caso regido pela preposição é o Acusativo.

Por fim, temos **um**, que também possui algumas nuances. Seus significados mais comuns são "em torno de" (lugar) e "às" (horas). Imagine-se andando "em torno" de um lago ou encontrando um amigo "às" oito horas. Exemplos: "Wir gehen **um den** See spazieren" (Nós vamos passear **em torno do** lago). Aqui, "der See" (o lago) vira "den See" no Acusativo. E para tempo: "Der Kurs beginnt **um** 9 Uhr" (O curso começa **às** 9h).

Certificação CEFR A1: Dominar essas preposições é um passo crucial para quem busca a certificação, pois elas aparecem constantemente em diálogos e textos básicos. Ao praticar com exemplos do seu cotidiano, como descrever suas atividades diárias ou seus planos, você solidifica o aprendizado e se prepara para usar o alemão de forma natural e correta.



Dativo: O Caso da Posição e da Origem



Posição

Onde algo está (fixo)



Origem

De onde algo vem



Beneficiário

Para quem algo é feito


Se o Acusativo é o caso da ação e do destino, o **Dativo** é o caso da **posição**, da **origem** e do **beneficiário indireto**. Pense nele como o "onde" fixo, o "de onde" algo vem, ou o "para quem" algo é feito de forma indireta. É como se, em vez de apontar para um alvo (Acusativo), você estivesse descrevendo o local onde o alvo já está, ou de onde ele partiu.

Imagine que você está em casa, relaxando no sofá. Você não está se movendo para o sofá, você *está* no sofá. Essa ideia de estar em um lugar, de uma posição estática, é a essência do Dativo. Ele também é usado para indicar a origem de algo, a companhia, ou o tempo desde que algo começou. É o caso que responde à pergunta "Wo?" (Onde?) quando não há movimento em direção a um destino.

Mudanças nos artigos: Quando uma dessas preposições aparece, o substantivo ou pronome que a segue será declinado no caso Dativo. Isso significa que os artigos definidos mudam: "der" (masculino) vira "dem", "die" (feminino) vira "der", "das" (neutro) vira "dem", e "die" (plural) vira "den" (e o substantivo plural geralmente ganha um -n no final, se não terminar em -s ou -n).

As preposições que regem o Dativo são como os alicerces de uma casa: elas indicam a base, a fundação, a localização estável. As preposições que sempre regem o Dativo são: **aus, bei, mit, nach, seit, von, zu**. Elas formam um grupo que, uma vez compreendido, abre portas para descrever sua localização, sua origem, suas companhias e muito mais. Elas são como um time de defesa, que protege a posição, o local. Vamos agora explorar cada uma delas, entendendo como elas se aplicam em contextos do dia a dia, desde a sua rotina universitária até a sua preparação para um concurso público.

Explorando as Preposições de Dativo – Parte 1



Vamos agora desvendar as preposições que sempre regem o Dativo, começando pelas mais comuns e suas aplicações práticas.

1

aus

Significado: "de" ou "de dentro de"

Esta preposição é usada para indicar origem (de onde você vem), material (de que algo é feito) ou saída de um espaço fechado.

- "Ich komme **aus** Brasilien" (Eu venho **do** Brasil)
- "Ich gehe **aus dem** Haus" (Eu saio **da** casa)

2

bei

Significado: "perto de", "com" (na casa/empresa de alguém), "durante"

Esta preposição é excelente para indicar proximidade ou para dizer que você está na casa de alguém ou trabalhando em uma empresa.

- "Ich wohne **bei** meinen Eltern" (Eu moro **com** meus pais)
- "Ich arbeite **bei** Siemens" (Eu trabalho **na** Siemens)

Prática contextual: Conectar essas preposições com o seu dia a dia é fundamental para solidificar o aprendizado. Pense em como você usaria "aus" para falar sobre a sua cidade natal ou o material da sua caneca de café. E como "bei" seria útil para descrever onde você mora ou onde você estuda (se for uma instituição específica).

Essa prática constante, alinhada com as tendências de aprendizagem contextual, transforma a gramática em uma ferramenta viva e útil.

Explorando as Preposições de Dativo – Parte 2

Continuando nossa jornada pelas preposições que regem o Dativo, vamos agora focar em mais duas que são extremamente úteis no dia a dia.

mit

Significado: "com"

Usada para indicar companhia, meio de transporte ou instrumento. É uma das preposições mais versáteis e frequentemente utilizadas.

Exemplos:

- "Ich fahre **mit dem** Bus zur Universität" (Eu vou **de** ônibus para a universidade)
- "Ich gehe **mit** meiner Freundin ins Kino" (Eu vou **com** minha amiga ao cinema)

nach

Significado: "para" ou "depois de"

Usado principalmente para indicar direção para cidades, países (sem artigo), ou para casa, e também para indicar tempo ("depois de").

Exemplos:

- "Ich fliege **nach** Deutschland" (Eu voo **para** a Alemanha)
- "Nach dem Unterricht gehe ich nach Hause" (Depois da aula, eu vou para casa)

📌 **Diferenciação importante:** Aprender a diferenciar "für" (Acusativo, para finalidade/benefício) de "nach" (Dativo, para lugares geográficos/casa ou tempo) é um dos desafios iniciais, mas com a prática, torna-se intuitivo. Pense na diferença entre "Eu compro um presente *para* você" (für dich) e "Eu viajo *para* a Alemanha" (nach Deutschland). A primeira é um propósito, a segunda é um destino geográfico.

Essa distinção é vital para a clareza da sua comunicação e para a correção gramatical, aspectos valorizados em qualquer avaliação de proficiência.

Finalizando as Preposições de Dativo

Para completar nosso estudo das preposições que sempre regem o Dativo, vamos abordar as últimas três, que são igualmente importantes para a sua comunicação em alemão.

seit

Significado: "desde"

Usada para indicar o ponto de partida de uma ação que ainda continua no presente. É como uma linha do tempo que começa em um ponto e se estende até agora.

Exemplo: "Ich lerne Deutsch **seit** zwei Jahren" (Eu aprendo alemão **há** dois anos).

von

Significado: "de" (origem, posse, autoria) ou "por" (agente em voz passiva)

Uma preposição muito versátil, usada para indicar de onde algo ou alguém vem, a quem algo pertence, ou quem realizou uma ação.

Exemplo: "Das Buch ist **von** meinem Professor" (O livro é **do** meu professor).

zu

Significado: "para" ou "a"

Usada para indicar direção para pessoas, eventos, ou para a casa (em algumas expressões fixas). Diferente de "nach", "zu" é usado quando o destino é uma pessoa ou um evento.

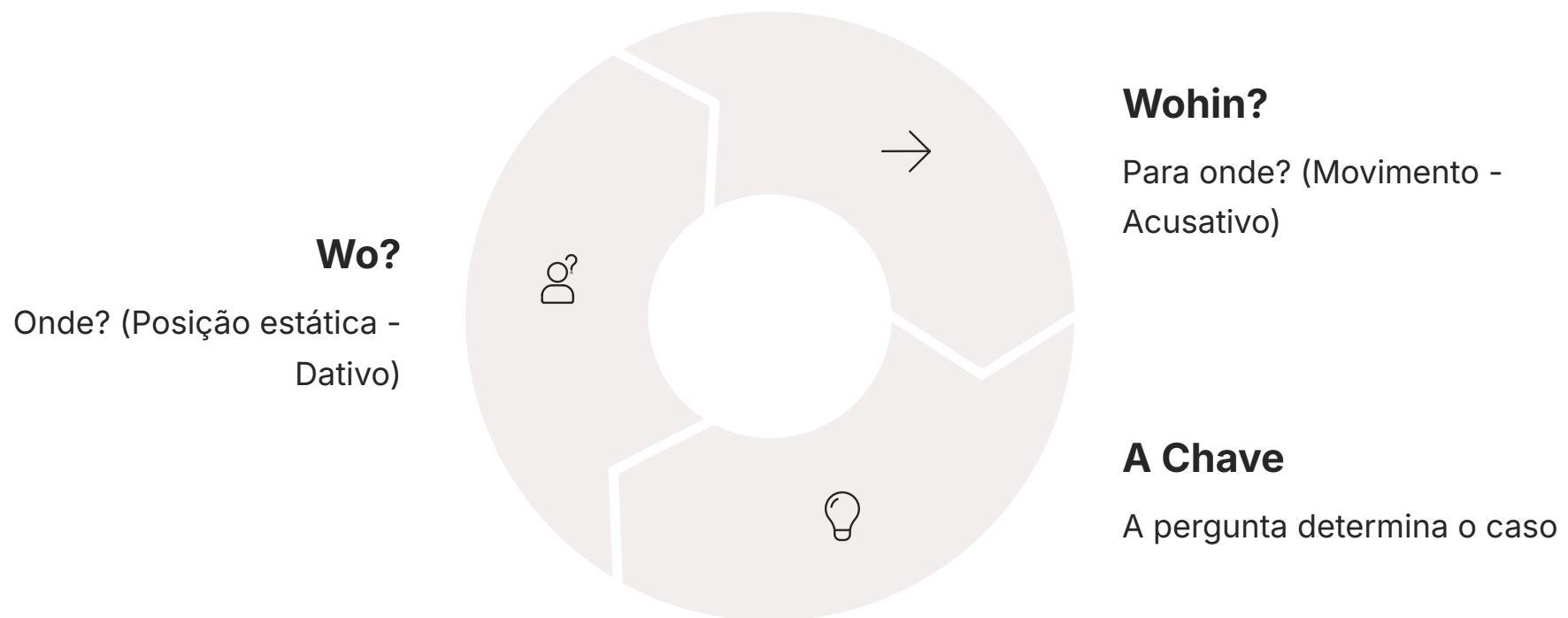
Exemplo: "Ich gehe **zum** Arzt" (Eu vou **ao** médico).

- ❏ **Contrações comuns:** Note que "zu dem" se contrai para "zum" e "zu der" se contrai para "zur". Essas contrações são muito comuns e naturais no alemão falado e escrito.

Compreender essas preposições é fundamental para construir frases complexas e expressar nuances de tempo e lugar. A prática constante, utilizando-as em contextos que você vivencia, como descrever seus planos para o fim de semana ou sua rotina de estudos, fará com que o uso do Dativo se torne cada vez mais natural.

Preposição	Significado	Exemplo Prático
aus	De (origem)	Sie kommt aus Spanien. (Ela vem da Espanha.)
bei	Perto de, com	Ich bin bei meiner Tante. (Eu estou na casa da minha tia.)
mit	Com	Er fährt mit dem Fahrrad. (Ele vai de bicicleta.)
nach	Para, depois de	Wir fliegen nach Rom. (Nós voamos para Roma.)
seit	Desde	Ich warte seit einer Stunde. (Eu espero há uma hora.)
von	De, por	Das Geschenk ist von ihm. (O presente é dele.)
zu	Para	Gehen wir zum Konzert? (Vamos ao concerto?)

As Preposições de Duas Vias: O Dilema do "Onde?" e "Para Onde?"



Agora chegamos ao que muitos consideram o "nível chefão" das preposições alemãs: as **preposições de duas vias** (Wechselpräpositionen). Não se assuste! Elas são um desafio, sim, mas também uma das partes mais lógicas e fascinantes da gramática alemã. Pense nelas como um interruptor de luz que pode estar ligado (Acusativo) ou desligado (Dativo), dependendo da situação.

O "problema" que elas apresentam é que podem reger tanto o Acusativo quanto o Dativo. Mas como saber qual usar? A chave está em uma pergunta simples: a frase descreve **movimento para um destino** (Wohin? – Para onde?) ou **posição estática em um lugar** (Wo? – Onde?)? Se há um movimento claro em direção a um destino, que "atinge" esse destino, usamos o Acusativo. Se a frase descreve onde algo ou alguém já está, sem movimento de destino, usamos o Dativo.

- ❑ **Distinção crucial:** Essa distinção é crucial e é o que diferencia o alemão de muitas outras línguas. É como se você estivesse descrevendo a diferença entre "entrar na sala" (movimento, Acusativo) e "estar na sala" (posição, Dativo). A mesma preposição, mas um caso diferente, alterando o sentido da frase.

Essa lógica é um pilar do CEFR A1 e é fundamental para a sua capacidade de se expressar com precisão sobre localização e direção.

As preposições de duas vias são: **in, an, auf, über, unter, vor, hinter, neben, zwischen**. Para esta aula, vamos focar nas quatro mais comuns e essenciais para o nível iniciante: **in, an, auf, über**. Elas são as "camaleões" do alemão, mudando de cor (ou de caso) conforme a necessidade. Entender a lógica por trás delas não é apenas memorizar, mas sim desenvolver uma intuição para a dinâmica do movimento e da posição no idioma.

Decifrando as Duas Vias – Parte 1 (In, An)

Vamos começar a desvendar as preposições de duas vias com **in** e **an**, duas das mais usadas e que frequentemente causam confusão. Lembre-se da regra de ouro: **Wo? (Dativo)** para posição, **Wohin? (Acusativo)** para direção.

in - "em" ou "para dentro de"

Wo? (Dativo - Posição)

"Ich bin **in der** Bibliothek."

(Eu estou **na** biblioteca.)

→ Você já está lá, parado.

an - "em", "junto a", "na borda de"

Wo? (Dativo - Posição)

"Das Bild hängt **an der** Wand."

(O quadro está pendurado **na** parede.)

→ O quadro está lá, fixo.

Wohin? (Acusativo - Direção)

"Ich gehe **in die** Bibliothek."

(Eu vou **para a** biblioteca.)


→ Você está se movendo em direção a ela.

Wohin? (Acusativo - Direção)

"Ich hänge das Bild **an die** Wand."

(Eu penduro o quadro **na** parede.)

→ Você está movendo o quadro para a parede.

 **Diferença sutil mas importante:** "In" sugere estar *dentro* de algo (um cômodo, um país), enquanto "an" sugere estar *na superfície* de algo (uma parede, uma mesa) ou *próximo* a algo (um lago, uma estação). Para um estudante universitário, essa distinção é vital ao descrever onde você estuda, onde você mora ou para onde você se dirige no campus.

Decifrando as Duas Vias – Parte 2 (Auf, Über)

Continuando com as preposições de duas vias, vamos agora explorar **auf** e **über**, que também seguem a lógica de Wo? (Dativo) para posição e Wohin? (Acusativo) para direção.

auf - "em", "sobre" (superfície horizontal)

Wo? (Dativo - Posição):

"Das Buch liegt **auf dem** Tisch."

(O livro está **em cima da** mesa.)

→ O livro está lá, parado.

Wohin? (Acusativo - Direção):

"Ich lege das Buch **auf den** Tisch."

(Eu coloco o livro **em cima da** mesa.)

→ Você está movendo o livro para a mesa.

über - "sobre", "acima de", "por cima de"

Wo? (Dativo - Posição):

"Die Lampe hängt **über dem** Tisch."

(A lâmpada está pendurada **sobre a** mesa.)

→ A lâmpada está lá, fixa, acima.

Wohin? (Acusativo - Direção):

"Ich hänge die Lampe **über den** Tisch."

(Eu penduro a lâmpada **sobre a** mesa.)

→ Você está movendo a lâmpada para uma posição acima da mesa.

Precisão no alemão: A distinção entre "auf" e "über" é que "auf" implica contato com a superfície (o livro *na* mesa), enquanto "über" implica estar acima, mas sem contato (a lâmpada *sobre* a mesa). Essa precisão é o que torna o alemão um idioma tão expressivo e, ao mesmo tempo, desafiador.

Pratique essas preposições descrevendo seu ambiente de estudo ou seu quarto, e você verá como elas se tornam mais claras.

Preposição	Significado	Wo? (Dativo)	Wohin? (Acusativo)
in	Em, dentro de	in der Küche (na cozinha)	in die Küche (para a cozinha)
an	Em, junto a	am Fenster (na janela)	ans Fenster (para a janela)
auf	Em, sobre	auf dem Stuhl (na cadeira)	auf den Stuhl (para a cadeira)
über	Sobre, acima de	über dem Bett (sobre a cama)	über das Bett (para sobre a cama)

A Prática Leva à Perfeição: Contextos de Localização e Direção



Trajeto para a Universidade

Você passa **durch** (pelo) um parque? Você vai **mit dem** Bus (de ônibus)? Descreva seu caminho usando as preposições corretas.



Encontro com Amigos

Você encontra seus amigos **vor** (na frente da) biblioteca? Ou **in** (no) café? Pratique descrevendo seus encontros.




Descrição do Apartamento

O sofá está **an der** Wand (na parede)? A mesa está **in der** Küche (na cozinha)? Use as preposições para descrever seu espaço.


Agora que você já conhece os três grupos de preposições – as que regem sempre Acusativo, as que regem sempre Dativo e as de duas vias –, é hora de colocar tudo em prática. O verdadeiro domínio não vem da memorização, mas da aplicação constante em situações reais. Lembre-se, o objetivo do nosso curso, alinhado ao CEFR A1 e às tendências de 2025, é que você use o alemão para se comunicar no dia a dia.

Pense em como você descreveria seu trajeto para a universidade ou para o trabalho. Você passa **durch** (pelo) um parque? Você vai **mit dem** Bus (de ônibus)? Você encontra seus amigos **vor** (na frente da) biblioteca? Cada uma dessas frases exige uma escolha consciente da preposição e do caso correto. A pergunta fundamental que você deve se fazer é sempre: "Estou descrevendo onde algo *está* (Wo? - Dativo) ou para onde algo *vai* (Wohin? - Acusativo)?"

 **Mapa mental interativo:** Imagine que você tem um mapa interativo em sua mente. Quando você clica em um ponto fixo, ele te dá a localização (Wo? - Dativo). Quando você traça uma rota de um ponto a outro, ele te dá a direção (Wohin? - Acusativo). As preposições são as legendas e as setas desse mapa. Quanto mais você pratica "navegar" por esse mapa mental, mais natural se torna o uso correto.

Este é o MÓDULO 4: SITUAÇÕES DO COTIDIANO (ALLTAGSSITUATIONEN) em ação. Ao invés de apenas estudar a gramática isoladamente, integre-a em cenários como: descrever seu apartamento, planejar um encontro com amigos, ou contar sobre suas últimas férias. Essa abordagem contextualizada não só reforça o aprendizado, mas também te prepara para os desafios práticos da comunicação em alemão e para as exigências de certificações.

Dicas e Truques para Dominar as Preposições



Chegamos a um ponto crucial: como fixar todo esse conhecimento e transformá-lo em fluência? Sabemos que, após um dia cansativo, a memorização pura pode ser exaustiva. Por isso, vamos focar em estratégias que otimizam seu tempo e potencializam seu aprendizado, alinhadas às melhores práticas pedagógicas e às tendências de 2025.

01

Memorização Contextual

Em vez de decorar listas de preposições e seus casos, crie frases-chave que você usa no dia a dia e que contenham essas preposições. Por exemplo, para "in" (duas vias), memorize: "Ich bin **in der** Küche" (Wo? Dativo) e "Ich gehe **in die** Küche" (Wohin? Acusativo). Repetir essas frases em voz alta, visualizando a cena, ajuda a criar conexões neurais mais fortes.

03

Comunidades Online

Aproveite as comunidades online e aplicativos de idiomas que promovem a interação. Tentar conversar com falantes nativos ou outros estudantes, mesmo que seja por mensagens, te força a aplicar as preposições em tempo real. Errar faz parte do processo, e cada correção é uma oportunidade de aprendizado. Lembre-se que o CEFR A1 valoriza a capacidade de se comunicar, mesmo com erros, desde que a mensagem seja compreendida.

02

Flashcards Digitais

Use aplicativos como Anki ou Quizlet, que incorporam a repetição espaçada. Crie cartões com a preposição de um lado e exemplos de frases (Wo? e Wohin?, se for de duas vias) do outro. Muitos desses aplicativos permitem que você adicione áudio, o que ajuda na pronúncia e na escuta. Essa prática ativa de recordação é muito mais eficiente do que apenas reler anotações.



04

Síntese Visual

Faça uma síntese visual. Crie um pequeno mapa mental ou um infográfico com as preposições e seus respectivos casos. Use cores diferentes para Acusativo, Dativo e Duas Vias. Essa representação visual pode ser um atalho rápido para sua memória quando você estiver em dúvida.

- 📌 **Segredo do sucesso:** A prática constante e a aplicação em contextos reais são o segredo para transformar o desafio das preposições em uma de suas maiores forças no alemão.

Consolidação e Próximos Passos

Acusativo durch, für, gegen, ohne, um		Dativo aus, bei, mit, nach, seit, von, zu		Duas Vias in, an, auf, über (Wo? ou Wohin?)
---	---	--	---	--

Chegamos ao fim da nossa Aula 10, e você acaba de dar um passo gigantesco no seu domínio do alemão! Percorreremos o universo das preposições, desvendando as que regem o Acusativo (durch, für, gegen, ohne, um), as que regem o Dativo (aus, bei, mit, nach, seit, von, zu) e, o grande desafio, as preposições de duas vias (in, an, auf, über), que mudam de caso dependendo se indicam posição (Wo? - Dativo) ou direção (Wohin? - Acusativo). Compreender essa lógica é fundamental para construir frases precisas e se comunicar com confiança em qualquer situação do cotidiano.

Em prática:

Agora, você está mais preparado(a) para descrever onde você mora ("Ich wohne **in** einer Wohnung"), para onde você vai ("Ich fahre **zum** Supermarkt"), de onde você vem ("Ich komme **aus** der Universität") e até mesmo há quanto tempo você faz algo ("Ich lerne Deutsch **seit** einem Jahr"). Continue aplicando esses conceitos em suas conversas e exercícios, e você verá a diferença.

3

Grupos de Preposições

Acusativo, Dativo e Duas Vias

16

Preposições Aprendidas

Essenciais para o nível A1

100%

Preparação

Para situações cotidianas

Autoavaliação

Para consolidar seu aprendizado e verificar sua compreensão, responda às questões abaixo.

Questões Objetivas:

1

Questão 1

Qual das preposições abaixo **sempre** rege o caso Acusativo?

- a) mit
- b) aus
- c) für
- d) bei

2

Questão 2

Na frase "Ich gehe ____ den Park", qual preposição e caso completam corretamente a lacuna, indicando que a pessoa está atravessando o parque?

- a) mit (Dativo)
- b) durch (Acusativo)
- c) in (Dativo)
- d) von (Dativo)

3

Questão 3

A preposição "an" é de duas vias. Em qual das frases abaixo ela rege o Dativo?

- a) Ich hänge das Bild **an die** Wand.
- b) Er fährt **an den** See.
- c) Das Buch liegt **an der** Kasse.
- d) Wir gehen **an die** Tür.

4

Questão 4

Qual preposição é a mais adequada para indicar que você está estudando alemão desde um determinado ponto no tempo?

- a) nach
- b) zu
- c) seit
- d) von

Questão Discursiva:

- **Questão 5:** Explique a diferença fundamental entre o uso de "in" com Acusativo e "in" com Dativo, fornecendo um exemplo para cada caso.

Gabarito

Questão 1

Resposta: c) für

Questão 2

Resposta: b) durch (Acusativo)

Questão 3

Resposta: c) Das Buch liegt **an der** Kasse. (Wo? -
Posição)

Questão 4

Resposta: c) seit

Resposta Sugerida para a Questão Discursiva:

Questão 5: A preposição "in" rege o Acusativo quando indica um movimento em direção a um destino (Wohin?), ou seja, "para dentro de". Exemplo: "Ich gehe **in das** (ins) Kino" (Eu vou para o cinema). Já "in" rege o Dativo quando indica uma posição estática em um lugar (Wo?), ou seja, "dentro de". Exemplo: "Ich bin **in dem** (im) Kino" (Eu estou no cinema). A chave é a presença ou ausência de movimento em direção ao local.



100%

Compreensão

Parabéns por completar a autoavaliação!

Conexão com a Próxima Aula

Próxima Parada:

Aula 11 – No Restaurante e no Café

Parabéns por sua dedicação! Com as preposições de lugar e tempo bem compreendidas, você está pronto(a) para aplicar esse conhecimento em situações ainda mais específicas. Na **Aula 11 – No Restaurante e no Café**, vamos explorar vocabulário e frases essenciais para pedir comida e bebida, fazer reservas e interagir em ambientes gastronômicos, utilizando naturalmente as preposições que você acabou de aprender.



Recursos Adicionais



Aplicativos de Flashcards

Anki, Quizlet - Para criar seus próprios cartões de preposições e praticar a repetição espaçada.



Canais do YouTube

Deutsch mit Ecos, Easy German - Para ver as preposições em uso em contextos reais e diálogos autênticos.



Livros de Gramática

Gramática Alemã para Iniciantes - Para consultar regras e fazer exercícios extras, aprofundando seu conhecimento.

NOTA IMPORTANTE: As informações gramaticais e pedagógicas desta aula estão atualizadas até 2025, seguindo as melhores práticas para o ensino de línguas. Consulte sempre fontes oficiais e materiais didáticos complementares para aprofundar seus estudos.