

# Aula 10 – Macronutrientes Primários (N, P, K): Ciclos, Funções e Deficiências

## Macronutrientes Primários: A Base da Produtividade no Campo

Você já parou para pensar no que realmente faz uma planta crescer forte, produzir frutos abundantes e resistir aos desafios do ambiente? Assim como nós precisamos de uma dieta balanceada para ter energia e saúde, as plantas dependem de nutrientes essenciais para prosperar. E, entre esses nutrientes, alguns são verdadeiros pilares, consumidos em grandes quantidades e fundamentais para cada etapa do desenvolvimento vegetal.

Nesta aula, vamos desvendar o universo dos **Macronutrientes Primários**: Nitrogênio (N), Fósforo (P) e Potássio (K). Eles são a trindade que sustenta a produtividade agrícola global, e compreender seus ciclos, funções e os sinais de sua ausência ou excesso é um conhecimento que pode transformar sua visão sobre a agricultura, seja você um estudante buscando aprofundamento ou um profissional em busca de otimização.

Nosso objetivo aqui é que, ao final desta jornada, você seja capaz de identificar a importância de N, P e K para o desenvolvimento das plantas, compreender seus complexos ciclos no solo e na planta, reconhecer os sintomas visuais de suas deficiências e excessos, e, mais importante, aplicar esse conhecimento para um manejo nutricional mais eficiente e sustentável. Prepare-se para conectar a teoria com a prática do campo, explorando as tendências mais atuais em fertilidade do solo.

Vamos mergulhar nos detalhes de como esses elementos interagem com o solo, com a planta e com as práticas agrícolas. Abordaremos o Nitrogênio, o Fósforo e o Potássio, um por um, e depois integraremos esse conhecimento com conceitos modernos como o Manejo 4C, a Saúde do Solo e a Agricultura de Precisão. É uma oportunidade de ouro para solidificar sua base em nutrição de plantas e se destacar no cenário agrícola.

# Desvendando os Pilares da Nutrição Vegetal: Por Que Eles São Primários?

Imagine que o solo é uma grande despensa, e as plantas são chefs que precisam de ingredientes específicos para preparar suas "refeições" – ou seja, para realizar a fotossíntese, crescer e produzir. Alguns ingredientes são usados em pequenas quantidades, como temperos finos. Outros, porém, são a base de quase todas as receitas, como o arroz e o feijão em nossa culinária. No mundo das plantas, esses "ingredientes básicos" são os macronutrientes primários.

❏ Mas, por que eles são tão importantes? Nitrogênio, Fósforo e Potássio são chamados de "primários" porque as plantas os demandam em grandes volumes para completar seu ciclo de vida. A falta de qualquer um deles pode comprometer drasticamente o desenvolvimento da cultura, resultando em perdas de produtividade e qualidade.

É um desafio constante para o agricultor garantir que esses nutrientes estejam disponíveis na quantidade e no momento certos.

A boa notícia é que a ciência e a tecnologia têm avançado muito para nos ajudar a superar esses desafios. Hoje, não basta apenas "colocar" o nutriente no solo; precisamos pensar em como otimizar sua absorção, minimizar perdas e garantir a sustentabilidade do sistema produtivo. Isso nos leva a uma abordagem mais inteligente e integrada, que considera não apenas o nutriente em si, mas todo o ambiente em que a planta se desenvolve.

# A Visão Holística: Solo Vivo e Tecnologia Inteligente

No passado, a adubação era muitas vezes vista como um ato isolado: aplicar fertilizante e pronto. No entanto, a agricultura moderna nos ensina que o solo não é apenas um suporte físico, mas um ecossistema complexo e vibrante. Ele é o lar de bilhões de microrganismos que interagem com as plantas e os nutrientes, influenciando diretamente a disponibilidade e a absorção dos macronutrientes primários.

## Solo Vivo

Ecossistema complexo com bilhões de microrganismos que interagem com plantas e nutrientes

## Saúde do Solo

Solo rico em matéria orgânica e boa atividade biológica para ciclagem eficiente de nutrientes

## Agricultura de Precisão

Diagnóstico detalhado para aplicação localizada e na dose exata dos macronutrientes

Pensar na saúde do solo é, portanto, fundamental. Um solo rico em matéria orgânica e com boa atividade biológica é um solo mais resiliente, capaz de ciclar nutrientes de forma mais eficiente e até mesmo de "guardar" esses nutrientes para as plantas. Essa abordagem nos convida a ir além do fertilizante químico, explorando o potencial de biofertilizantes, inoculantes e remineralizadores para otimizar o uso de N, P e K.

Conectando com essa visão, a **Agricultura de Precisão (AP)** surge como uma ferramenta poderosa. Se o solo é um organismo vivo, a AP é como um diagnóstico médico detalhado, permitindo-nos entender as "dores" e "necessidades" de cada parte da lavoura. Com ela, podemos aplicar os macronutrientes primários de forma localizada e na dose exata, evitando desperdícios e maximizando a eficiência. É a união da biologia com a tecnologia para um manejo nutricional superior.

# Nitrogênio (N): O Motor do Crescimento Vegetal

Imagine uma planta como um edifício em construção. O Nitrogênio (N) seria o principal material estrutural, os "tijolos" e o "cimento" que formam as paredes, o telhado e tudo o mais. Sem ele, a construção simplesmente não avança. É por isso que o N é considerado o nutriente mais demandado pelas culturas, sendo o principal responsável pelo crescimento vegetativo, pela coloração verde intensa das folhas e pela formação de proteínas e enzimas essenciais.



## Clorofila

Componente fundamental da molécula de clorofila, responsável pela fotossíntese



## Proteínas e DNA

Componente vital de aminoácidos e ácidos nucleicos que carregam informação genética



## Crescimento

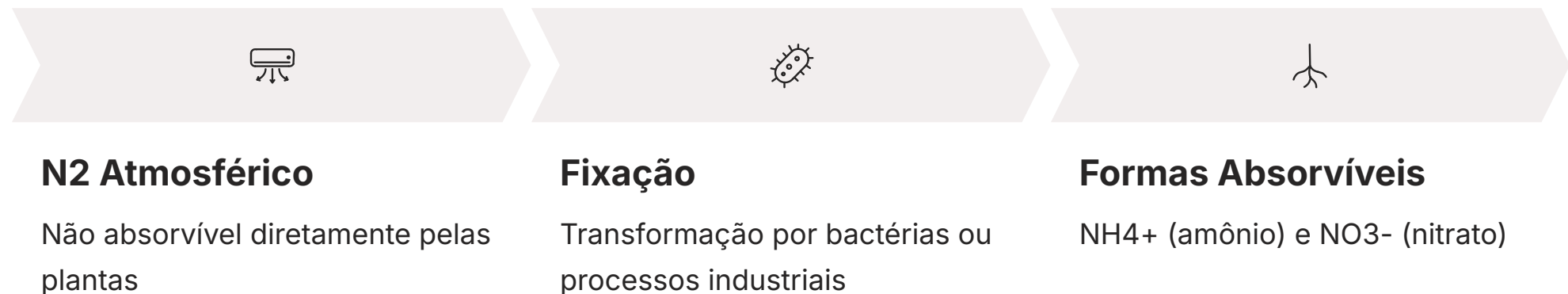
Força motriz por trás de todo o metabolismo e desenvolvimento da planta

A importância do N reside em sua participação fundamental na molécula de clorofila, pigmento responsável pela fotossíntese – o processo pelo qual as plantas convertem a luz solar em energia. Ele também é um componente vital de aminoácidos, que formam as proteínas, e dos ácidos nucleicos (DNA e RNA), que carregam a informação genética. Em outras palavras, o Nitrogênio é a força motriz por trás de todo o metabolismo e desenvolvimento da planta.

No entanto, o Nitrogênio é um nutriente bastante dinâmico no solo, o que o torna um desafio para o manejo. Ele está em constante transformação, passando por um complexo "ciclo" que envolve microrganismos, água e a própria atmosfera. Compreender esse ciclo é crucial para garantir que o N esteja disponível para a planta no momento certo e na forma correta, minimizando as perdas que podem ocorrer por lixiviação, volatilização ou desnitrificação.

# O Intrincado Ciclo do Nitrogênio e Suas Formas Absorvidas

O ciclo do Nitrogênio no solo é uma verdadeira orquestra de transformações, onde diferentes formas do elemento se convertem umas nas outras. Começa com o N atmosférico ( $N_2$ ), que não pode ser absorvido diretamente pela maioria das plantas. Ele precisa ser "fixado" – transformado em formas utilizáveis – por bactérias ou por processos industriais (como a produção de fertilizantes). Uma vez no solo, o N pode estar na matéria orgânica, ou em formas minerais como amônio ( $NH_4^+$ ) e nitrato ( $NO_3^-$ ).



Mas, qual dessas formas a planta consegue absorver? As plantas são seletivas e absorvem o Nitrogênio principalmente nas formas de **Nitrato ( $NO_3^-$ )** e **Amônio ( $NH_4^+$ )**. O nitrato é a forma mais comum em solos bem aerados e é altamente móvel na solução do solo, o que facilita sua absorção, mas também o torna suscetível à lixiviação (perda por lavagem para camadas mais profundas). Já o amônio é menos móvel e pode ser adsorvido às cargas negativas das partículas do solo.

A escolha da fonte de fertilizante nitrogenado e o momento da aplicação são cruciais para otimizar a disponibilidade dessas formas. Por exemplo, a ureia, um fertilizante muito comum, precisa ser convertida em amônio e depois em nitrato no solo antes de ser totalmente aproveitada pela planta. Se essa conversão for muito rápida e o solo estiver úmido, parte do nitrato pode ser perdida. É como dar um presente: não basta ter o presente, ele precisa estar na embalagem certa e ser entregue no momento oportuno.

# Funções e os Sinais de Alerta do Nitrogênio: Deficiência e Excesso

Quando o Nitrogênio está em falta, a planta envia sinais claros, como se estivesse "com fome". O sintoma mais característico da deficiência de N é o **amarelecimento generalizado das folhas mais velhas**, começando pelas pontas e margens, que se espalha para o centro da folha. Isso ocorre porque o N é um nutriente móvel na planta, e quando há escassez, a planta remobiliza o N das folhas mais velhas para as mais novas e em crescimento, que têm prioridade. Além do amarelecimento, observa-se um crescimento atrofiado, plantas pequenas e com poucas ramificações.

## Deficiência de N

- Amarelecimento das folhas mais velhas
- Crescimento atrofiado
- Plantas pequenas
- Poucas ramificações

## Excesso de N

- Crescimento vegetativo exuberante
- Folhas verde-escuras
- Talos finos e alongados
- Maior suscetibilidade a pragas

Por outro lado, o excesso de Nitrogênio também pode ser prejudicial, como uma "refeição pesada" que causa indigestão. Plantas com excesso de N tendem a apresentar um crescimento vegetativo exuberante, com folhas de coloração verde-escura e talos mais finos e alongados. Isso pode levar ao **acamamento** (plantas tombadas pelo vento ou chuva), maior suscetibilidade a pragas e doenças, e, em culturas produtoras de grãos ou frutos, pode atrasar a floração e a frutificação, reduzindo a produtividade final.

Reconhecer esses sintomas é uma habilidade valiosa para qualquer profissional do campo. Uma inspeção visual atenta pode ser o primeiro passo para identificar um problema nutricional e agir rapidamente. Por exemplo, em uma lavoura de milho, se as folhas mais velhas na parte inferior da planta começam a ficar amareladas em forma de "V" invertido, é um forte indicativo de deficiência de Nitrogênio, exigindo uma intervenção imediata.

# Manejo Inteligente do Nitrogênio: Desafios e Soluções

O Nitrogênio é, sem dúvida, o nutriente mais desafiador de manejar devido à sua alta mobilidade e às diversas formas de perda no ambiente. A lixiviação (perda por lavagem da água), a volatilização (perda para a atmosfera como gás amônia) e a desnitrificação (conversão de nitrato em N gasoso por microrganismos) são processos que podem reduzir drasticamente a eficiência da adubação nitrogenada. É como tentar encher um balde furado: por mais que você coloque água, ela sempre escapa.

01

## Fonte Certa

Fertilizantes com inibidores de urease ou nitrificação que retardam transformações do N

02

## Dose Certa

Determinada por análises de solo e foliares, evitando deficiência e excesso

03

## Época Certa

Parcelamento da adubação nos momentos de maior demanda da cultura

04

## Local Certo

Aplicação a lanço, incorporada ou via fertirrigação conforme condições

Para enfrentar esses desafios, o **Manejo 4C dos Nutrientes** (Fonte Certa, Dose Certa, Época Certa e Local Certo) torna-se uma bússola essencial. A **Fonte Certa** pode envolver o uso de fertilizantes com inibidores de urease ou de nitrificação, que retardam as transformações do N, mantendo-o disponível por mais tempo. A **Dose Certa** é determinada por análises de solo e foliares, evitando tanto a deficiência quanto o excesso.

A **Época Certa** refere-se ao parcelamento da adubação nitrogenada, aplicando o nutriente nos momentos de maior demanda da cultura, como no desenvolvimento vegetativo intenso. E o **Local Certo** pode significar a aplicação a lanço, incorporada ao solo ou via fertirrigação, dependendo das condições e da cultura. Por exemplo, aplicar ureia em cobertura em dias quentes e secos pode resultar em alta volatilização, enquanto a incorporação ou aplicação antes de uma chuva leve otimiza o aproveitamento.

Característica	Nitrato (NO <sub>3</sub> <sup>-</sup> )	Amônio (NH <sub>4</sub> <sup>+</sup> )	Observações
Carga Elétrica	Negativa	Positiva	Influencia mobilidade
Mobilidade no Solo	Alta (solúvel)	Baixa (adsorvido)	Afeta disponibilidade
Absorção pela Planta	Preferencial em solos aerados	Preferencial em solos encharcados/ácidos	Depende das condições
Perdas Comuns	Lixiviação, Desnitrificação	Volatilização	Requer manejo específico

# Fósforo (P): A Energia Vital da Planta

Se o Nitrogênio é o "motor" do crescimento, o Fósforo (P) é a "bateria" que armazena e transfere a energia para todas as reações vitais da planta. Ele é o componente chave do ATP (Adenosina Trifosfato), a principal moeda de energia celular, essencial para processos como a fotossíntese, a respiração e a síntese de proteínas. Sem P, a planta simplesmente não consegue converter a energia solar em formas utilizáveis para seu desenvolvimento.



## Energia (ATP)

Principal moeda de energia celular para todas as reações vitais



## Sistema Radicular

Crucial para desenvolvimento das raízes e estabelecimento da planta



## Reprodução

Fundamental na floração, frutificação e maturação de sementes

A importância do Fósforo é ainda mais evidente nas fases iniciais do ciclo de vida da planta. Ele é crucial para o desenvolvimento do sistema radicular, garantindo que a planta se estabeleça bem e consiga explorar um maior volume de solo em busca de água e outros nutrientes. Além disso, o P desempenha um papel fundamental na floração, frutificação e maturação de sementes, impactando diretamente a qualidade e o rendimento da colheita.

No entanto, o Fósforo apresenta um desafio peculiar: embora possa estar presente em quantidades consideráveis no solo, sua disponibilidade para as plantas é frequentemente muito baixa. Isso ocorre devido a um fenômeno chamado "fixação", onde o P reage com outros componentes do solo, tornando-se indisponível. É como ter um tesouro enterrado: ele está lá, mas é difícil de ser acessado. Compreender essa dinâmica é o primeiro passo para um manejo eficiente do P.

# A Dinâmica Complexa do Fósforo no Solo: A Fixação

A "fixação" do Fósforo é um dos maiores desafios na nutrição de plantas. O P, quando adicionado ao solo ou liberado da matéria orgânica, tende a reagir rapidamente com minerais presentes, como óxidos de ferro e alumínio em solos ácidos, ou cálcio em solos alcalinos, formando compostos insolúveis que a planta não consegue absorver. É como se o P "se prendesse" ao solo, tornando-se inacessível.

**Adição de P**  
Fertilizante ou matéria orgânica

**Baixa Disponibilidade**  
Difícil absorção pela planta



Essa fixação significa que uma grande parte do Fósforo aplicado via fertilizantes pode não ser aproveitada pela cultura no primeiro ano, permanecendo "retido" no solo. Isso não significa que ele está perdido para sempre, mas sim que sua disponibilidade é muito baixa. Por isso, a adubação fosfatada muitas vezes precisa ser feita em doses mais elevadas ou com fontes que liberem o P de forma mais gradual.

As plantas absorvem o Fósforo principalmente na forma de íons fosfato: **H<sub>2</sub>PO<sub>4</sub><sup>-</sup>** (**fosfato monobásico**) em solos ácidos e **HPO<sub>4</sub><sup>2-</sup>** (**fosfato dibásico**) em solos neutros a alcalinos. A disponibilidade dessas formas é fortemente influenciada pelo pH do solo, sendo ótima na faixa de pH entre 6,0 e 7,0. Fora dessa faixa, a fixação se intensifica. Por exemplo, em solos muito ácidos, o P se liga ao ferro e alumínio, enquanto em solos muito alcalinos, ele se liga ao cálcio.

# Sintomas de Deficiência de Fósforo e Estratégias de Manejo

Quando a "bateria" da planta está fraca devido à falta de Fósforo, os sinais podem ser sutis no início, mas tornam-se evidentes à medida que a deficiência se agrava. O Fósforo, assim como o Nitrogênio, é um nutriente móvel na planta, o que significa que os sintomas de deficiência aparecem primeiro nas **folhas mais velhas**. O sintoma mais característico é a **coloração arroxeadada ou avermelhada** nas folhas, especialmente nas margens e na parte inferior, devido ao acúmulo de antocianinas.

## ☐ Sintomas Característicos da Deficiência de P:

- Coloração arroxeadada/avermelhada nas folhas mais velhas
- Crescimento atrofiado e lento
- Sistema radicular pouco desenvolvido
- Floração e frutificação tardias ou reduzidas
- Sementes mal formadas

Além da coloração, a deficiência de P resulta em um **crescimento atrofiado e lento**, com plantas pequenas e com poucas raízes. O desenvolvimento reprodutivo é severamente afetado, levando a uma floração e frutificação tardias ou reduzidas, e sementes mal formadas. É como se a planta não tivesse energia para dar o "arranque" inicial e para completar suas etapas mais importantes.

Para mitigar a deficiência de Fósforo, a **adubação de base** é uma estratégia crucial, aplicando o P no momento do plantio para garantir que ele esteja disponível desde o início do desenvolvimento radicular. A **correção da acidez do solo (calagem)** é outra prática fundamental, pois eleva o pH para a faixa ideal (6,0-7,0), reduzindo a fixação e aumentando a disponibilidade do P. Em uma lavoura de soja, por exemplo, a deficiência de P pode ser notada pelo atraso na floração e pela formação de vagens pequenas e com poucos grãos.

# Otimizando o Fósforo: Além da Adubação Convencional

Superar o desafio da fixação do Fósforo exige uma abordagem multifacetada que vai além da simples aplicação de fertilizantes. É preciso pensar em como tornar o P mais disponível no solo e como a planta pode acessá-lo de forma mais eficiente. Aqui, a **Saúde do Solo** desempenha um papel protagonista, especialmente através da ação de microrganismos.



## Microrganismos Solubilizadores

Bactérias e fungos que liberam P fixado no solo, tornando-o disponível para as plantas



## Biofertilizantes

Produtos com microrganismos benéficos que otimizam a ciclagem de nutrientes



## Matéria Orgânica

Melhora a capacidade de troca e reduz a fixação de P no solo

Microrganismos solubilizadores de Fósforo, como certas bactérias e fungos, são verdadeiros "chaveiros" que conseguem liberar o P fixado no solo, tornando-o disponível para as plantas. O uso de **biofertilizantes** e **inoculantes** que contêm esses microrganismos é uma tendência crescente, pois eles podem otimizar a ciclagem de nutrientes e reduzir a dependência de fertilizantes minerais. É como ter uma equipe de especialistas trabalhando no solo para a sua planta.

Além disso, a incorporação de **matéria orgânica** ao solo melhora a capacidade de troca catiônica e aniônica, o que pode reduzir a fixação de P e aumentar sua disponibilidade. O **Manejo 4C** também se aplica ao Fósforo, com a **Fonte Certa** (fertilizantes com diferentes solubilidades), a **Dose Certa** (baseada em análise de solo), a **Época Certa** (geralmente no plantio) e o **Local Certo** (aplicação no sulco de plantio para maior contato com as raízes) sendo cruciais para a eficiência.

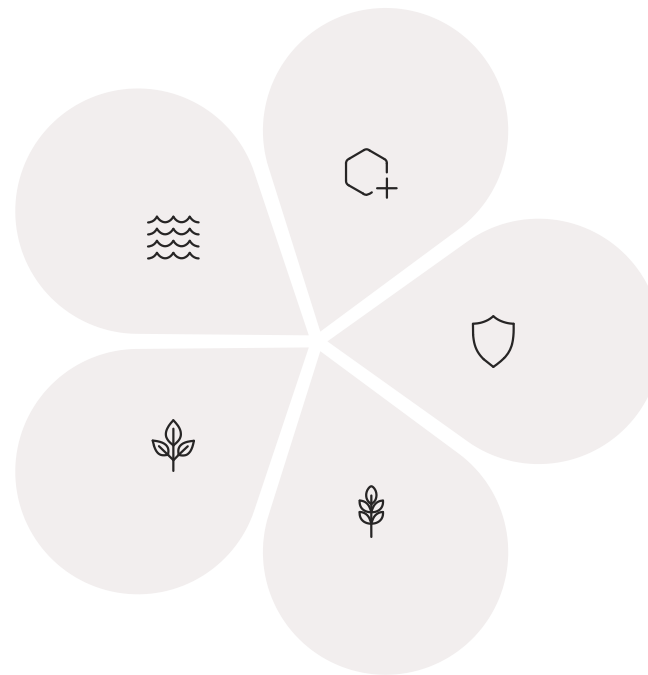
Característica	Fósforo (P)
Funções Principais	Energia (ATP), Raízes, Floração, Frutificação
Mobilidade na Planta	Móvel
Sintomas de Deficiência	Folhas velhas arroxeadas, crescimento atrofiado
Dinâmica no Solo	Alta fixação, baixa disponibilidade
Formas Absorvidas	H <sub>2</sub> PO <sub>4</sub> <sup>-</sup> , HPO <sub>4</sub> <sup>2-</sup>

# Potássio (K): O Regulador Mestre da Planta

Se o Nitrogênio é o motor e o Fósforo a bateria, o Potássio (K) é o "maestro" que coordena uma vasta orquestra de processos vitais na planta. Ele não faz parte da estrutura de moléculas orgânicas complexas como proteínas ou clorofila, mas é essencial para a ativação de mais de 60 enzimas, que são catalisadores de reações bioquímicas. Em outras palavras, o K garante que tudo funcione em harmonia e com a máxima eficiência.

**Osmorregulação**  
Controle do movimento da água e abertura dos estômatos

**Estrutura**  
Fortalece caules, reduzindo acamamento



**Ativação Enzimática**

Essencial para mais de 60 enzimas catalisadoras

**Resistência**

Maior resistência a doenças, pragas e estresses

**Qualidade**

Crucial para enchimento de grãos e frutos

Uma das funções mais críticas do Potássio é a **osmorregulação**, ou seja, o controle do movimento da água dentro da planta. Ele regula a abertura e o fechamento dos estômatos (pequenos poros nas folhas), influenciando diretamente a transpiração e a absorção de água. Isso confere à planta maior resistência a estresses hídricos (seca) e salinidade. É como um "termostato" que ajuda a planta a manter seu equilíbrio interno.

Além disso, o K melhora a resistência das plantas a doenças e pragas, fortalece os caules (reduzindo o acamamento) e é crucial para o enchimento de grãos e frutos, impactando diretamente a qualidade e o peso final da colheita. No solo, o Potássio existe em diferentes formas: na solução do solo (disponível), trocável (adsorvido às partículas de argila e matéria orgânica) e não trocável (preso na estrutura dos minerais).

# Absorção e Dinâmica do Potássio no Solo

A absorção de Potássio pelas plantas ocorre principalmente por dois mecanismos: **fluxo de massa** e **difusão**. No fluxo de massa, o K é transportado até a raiz junto com a água que a planta absorve. Na difusão, o K se move de uma área de maior concentração no solo para uma de menor concentração perto da raiz. A eficiência desses processos depende da umidade do solo e da densidade radicular da planta.

## Solos Arenosos

- K facilmente lixiviado
- Menos cargas para retenção
- Maior risco de perdas
- Necessita parcelamento

## Solos Argilosos

- K adsorvido às argilas
- Menos propenso à lixiviação
- Pode ter menor disponibilidade
- Maior capacidade de retenção

No solo, o Potássio é relativamente móvel, mas sua dinâmica é influenciada pela textura do solo e pelo teor de matéria orgânica. Em solos arenosos, por exemplo, o K pode ser facilmente lixiviado (lavado para camadas mais profundas), especialmente em regiões com alta pluviosidade, pois há menos cargas para retê-lo. Já em solos argilosos, o K pode ser adsorvido às argilas, tornando-se menos propenso à lixiviação, mas também menos disponível em alguns casos.

A matéria orgânica desempenha um papel importante na retenção de K, funcionando como um "reservatório" temporário. A análise de solo é fundamental para determinar a quantidade de K disponível e a necessidade de adubação. É como monitorar o nível de um reservatório: você precisa saber quanto tem e quanto precisa para o futuro. A aplicação de K deve considerar a capacidade de retenção do solo para evitar perdas e garantir a disponibilidade contínua para a planta.

# Sinais de Deficiência de Potássio e Seus Impactos

Quando o "maestro" Potássio está ausente, a orquestra da planta começa a desafinar. Assim como o Nitrogênio e o Fósforo, o Potássio é um nutriente móvel na planta, o que significa que os sintomas de deficiência aparecem primeiro nas **folhas mais velhas**. O sintoma mais característico é a **queima ou necrose das margens das folhas**, que se tornam amareladas e depois marrons, como se estivessem ressecadas.

## Sintomas Visuais

Queima nas margens das folhas mais velhas, amarelecimento seguido de necrose

## Estrutura da Planta

Crescimento reduzido, caules fracos, maior suscetibilidade ao acamamento

## Resistência

Maior vulnerabilidade a doenças, pragas e estresses ambientais como seca e geada

## Produtividade

Menor enchimento de grãos, frutos pequenos e de má qualidade, atraso na maturação

Além da queima nas margens, a deficiência de K pode levar a um crescimento reduzido, caules fracos e maior suscetibilidade ao acamamento. A planta fica mais vulnerável a doenças, pragas e estresses ambientais, como seca e geada, pois sua capacidade de osmorregulação está comprometida. Em culturas produtoras de grãos e frutos, a deficiência de Potássio resulta em menor enchimento de grãos, frutos pequenos e de má qualidade, e um atraso na maturação.

Reconhecer esses sinais é crucial para a tomada de decisão no campo. Em uma lavoura de algodão, por exemplo, a deficiência de K pode se manifestar como uma coloração avermelhada e necrose nas margens das folhas mais velhas, além de um menor desenvolvimento das maçãs. Em batata, a deficiência de K pode levar a tubérculos menores e de formato irregular. Uma planta com deficiência de K é como um atleta desidratado: fraco, lento e propenso a lesões.

# Estratégias para um Manejo Eficiente do Potássio

O manejo eficiente do Potássio é fundamental para garantir a qualidade e a produtividade das culturas, especialmente aquelas com alta demanda por esse nutriente, como batata, cana-de-açúcar e frutíferas. Dada a mobilidade do K no solo e a possibilidade de lixiviação em solos mais arenosos, a estratégia de aplicação é tão importante quanto a dose.

## 1 Fonte Certa

Geralmente Cloreto de Potássio (KCl), mas outras fontes podem ser consideradas dependendo da cultura e do solo

## 2 Dose Certa

Determinada por análises de solo e pela expectativa de produtividade da cultura

## 3 Época Certa

Parcelamento da adubação potássica, especialmente em solos arenosos ou culturas de ciclo longo

## 4 Local Certo

Aplicação a lanço incorporada ou em sulco, dependendo do sistema de plantio


O **Manejo 4C** é, novamente, a chave. A **Fonte Certa** de Potássio geralmente é o Cloreto de Potássio (KCl), mas outras fontes podem ser consideradas dependendo da cultura e do solo. A **Dose Certa** é determinada por análises de solo e pela expectativa de produtividade. A **Época Certa** muitas vezes envolve o parcelamento da adubação potássica, especialmente em solos arenosos ou em culturas de ciclo longo, para garantir um suprimento contínuo e minimizar perdas.

O **Local Certo** pode ser a aplicação a lanço e incorporada, ou em sulco, dependendo do sistema de plantio. Além disso, a manutenção de bons níveis de matéria orgânica no solo ajuda a reter o Potássio, reduzindo as perdas por lixiviação. É como ter um "reservatório inteligente" que libera o nutriente conforme a necessidade da planta. A análise de solo regular é a ferramenta mais poderosa para guiar essas decisões, permitindo um ajuste fino da adubação e evitando tanto a deficiência quanto o desperdício.

Característica	Potássio (K)
Funções Principais	Osmorregulação, Ativação Enzimática, Resistência a Estresses, Qualidade de Frutos/Grãos
Mobilidade na Planta	Móvel
Sintomas de Deficiência	Folhas velhas com queima nas margens, acamamento
Dinâmica no Solo	Relativamente móvel, pode lixiviar em solos arenosos
Formas Absorvidas	K+

# Macronutrientes Primários em Ação: O Manejo 4C Integrado

Até agora, exploramos o Nitrogênio, o Fósforo e o Potássio individualmente, mas na prática agrícola, eles atuam em conjunto, e seu manejo deve ser integrado. A deficiência de um pode limitar o aproveitamento dos outros, seguindo a Lei do Mínimo, que diz que o crescimento da planta é limitado pelo nutriente que está em menor disponibilidade. É como uma corrente: ela é tão forte quanto seu elo mais fraco.

 **Lei do Mínimo:** O crescimento da planta é limitado pelo nutriente que está em menor disponibilidade, mesmo que os outros estejam em abundância.

É nesse contexto que o **Manejo 4C dos Nutrientes** se revela uma filosofia poderosa e um guia prático para a adubação de NPK. Ele não é apenas um conjunto de regras, mas uma abordagem estratégica que visa maximizar a eficiência do uso de nutrientes, a produtividade e a sustentabilidade ambiental. Vamos revisitar o 4C sob a ótica dos macronutrientes primários:

## 1. Fonte Certa

Escolher o tipo de fertilizante (ureia, sulfato de amônio para N; superfosfato, MAP para P; cloreto de potássio para K) que melhor se adapta ao solo, à cultura e ao sistema de cultivo

## 2. Dose Certa

Aplicar a quantidade exata de N, P e K que a planta precisa, com base em análises de solo, foliares, expectativa de produtividade e histórico da área

## 3. Época Certa

Fornecer os nutrientes nos momentos de maior demanda da cultura, como no plantio (P), no desenvolvimento vegetativo (N) ou no enchimento de grãos/frutos (K)

## 4. Local Certo

Posicionar o fertilizante de forma que a planta tenha o melhor acesso, seja a lanço, incorporado, no sulco de plantio ou via fertirrigação

# A Revolução da Saúde do Solo e a Nutrição de NPK

A compreensão de que o solo é um organismo vivo e não apenas um substrato inerte tem revolucionado a forma como pensamos a nutrição de plantas. A **Saúde do Solo** é um conceito que integra a biologia, a física e a química do solo, buscando criar um ambiente que otimize a disponibilidade e a ciclagem de nutrientes, incluindo N, P e K.



## Fixação de Nitrogênio

Bactérias fixadoras convertem N atmosférico em formas utilizáveis pelas plantas



## Solubilização de Fósforo

Fungos e bactérias liberam P retido no solo, tornando-o acessível às raízes



## Ciclagem de Nutrientes

Microrganismos participam da decomposição da matéria orgânica, liberando NPK

Como isso se conecta com NPK? Os microrganismos do solo são parceiros invisíveis, mas poderosos, no manejo desses nutrientes. Bactérias fixadoras de Nitrogênio, por exemplo, convertem o N atmosférico em formas utilizáveis. Fungos e bactérias solubilizadoras de Fósforo liberam o P que está retido no solo, tornando-o acessível às raízes. Outros microrganismos participam da ciclagem da matéria orgânica, liberando N, P e K que estavam "presos" em compostos orgânicos.

A utilização de **biofertilizantes** (produtos que contêm microrganismos benéficos) e **inoculantes** (preparações de microrganismos específicos, como *Rhizobium* para leguminosas) é uma tendência crescente que visa potencializar esses processos biológicos. Além disso, os **remineralizadores** de solo, que são pós de rocha ricos em minerais, podem liberar Potássio e outros micronutrientes de forma gradual, contribuindo para a resiliência do sistema. É como ter uma "equipe de limpeza e manutenção" trabalhando 24 horas por dia no seu solo.

# Agricultura de Precisão: Otimizando NPK com Tecnologia

A era digital chegou ao campo, e a **Agricultura de Precisão (AP)** é a manifestação mais clara dessa transformação. Ela permite que o agricultor tome decisões baseadas em dados, aplicando insumos como fertilizantes de NPK de forma localizada e otimizada, em vez de uma aplicação uniforme em toda a área. Isso resulta em maior eficiência, redução de custos e menor impacto ambiental.

01

## Amostragem em Grade

Coleta de amostras de solo em pontos específicos para criar mapas detalhados da fertilidade

02

## Mapas de Fertilidade

Visualização gráfica dos níveis de nutrientes no campo, identificando áreas com deficiência ou excesso

03

## Aplicação em Taxa Variável

Máquinas com GPS que ajustam automaticamente a dose de fertilizante em cada ponto do campo

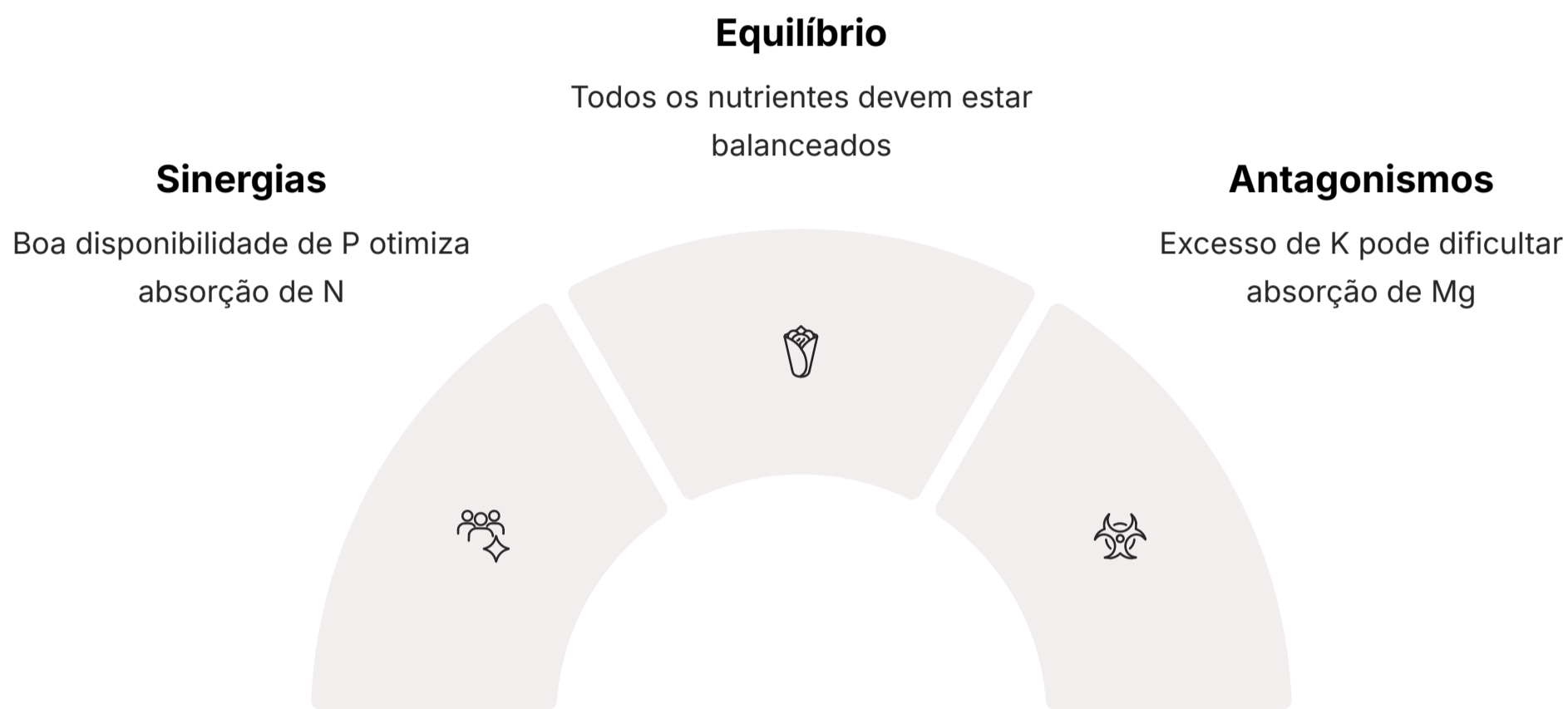
Como a AP otimiza o uso de NPK? A chave está na variabilidade do campo. Um talhão não é homogêneo; diferentes partes podem ter diferentes níveis de fertilidade, textura de solo ou histórico de produtividade. A AP utiliza tecnologias como:

- **Amostragem em grade ou por zona de manejo:** Coleta de amostras de solo em pontos específicos para criar mapas detalhados da fertilidade, revelando as áreas com deficiência ou excesso de N, P e K.
- **Mapas de fertilidade:** Visualização gráfica dos níveis de nutrientes no campo, permitindo identificar as "manchas" que precisam de mais ou menos fertilizante.
- **Aplicação em taxa variável:** Máquinas equipadas com GPS e controladores que ajustam automaticamente a dose de fertilizante (N, P ou K) aplicada em cada ponto do campo, de acordo com o mapa de fertilidade.

Imagine ter um "GPS nutricional" para sua lavoura. Em vez de aplicar a mesma quantidade de N em todo o campo, você pode, por exemplo, aplicar mais Nitrogênio nas áreas com menor teor de matéria orgânica ou menor produtividade, e menos onde já há suficiência. Isso não só economiza fertilizante, mas também garante que cada planta receba o que precisa, maximizando o potencial produtivo e minimizando a poluição ambiental.

# A Interconexão dos Nutrientes e o Futuro da Fertilidade

Chegamos ao ponto em que percebemos que Nitrogênio, Fósforo e Potássio, embora essenciais individualmente, não operam em silos. A nutrição de plantas é uma orquestra complexa, onde todos os instrumentos devem estar afinados. A deficiência de um macronutriente primário pode limitar a absorção ou o aproveitamento de outros, mesmo que estes estejam em abundância. Isso é a **Lei do Mínimo** em ação, um princípio fundamental da nutrição vegetal.



Além disso, existem sinergias e antagonismos entre os nutrientes. Por exemplo, uma boa disponibilidade de Fósforo pode otimizar a absorção de Nitrogênio, enquanto um excesso de Potássio pode, em alguns casos, dificultar a absorção de Magnésio. Compreender essas interações é crucial para um manejo nutricional verdadeiramente equilibrado e eficiente. A análise de solo e foliar torna-se, portanto, a ferramenta mais importante para diagnosticar o estado nutricional da lavoura e guiar as decisões de adubação.

Olhando para o futuro, a fertilidade do solo e a nutrição de plantas continuarão a evoluir, impulsionadas pela busca por maior produtividade, sustentabilidade e resiliência climática. A integração do Manejo 4C, da Saúde do Solo e da Agricultura de Precisão não é apenas uma tendência, mas uma necessidade para a agricultura do século XXI. Dominar o conhecimento sobre N, P e K é o primeiro passo para se tornar um especialista capaz de enfrentar os desafios e aproveitar as oportunidades desse cenário em constante mudança.

Nutriente	Funções Essenciais	Sintomas de Deficiência (Folhas Velhas)
Nitrogênio (N)	Crescimento vegetativo, clorofila, proteínas	Amarelecimento generalizado (clorose)
Fósforo (P)	Energia (ATP), raízes, floração, frutificação	Coloração arroxeada/avermelhada
Potássio (K)	Osmorregulação, ativação enzimática, resistência a estresses	Queima/necrose nas margens

# Conclusão: Dominando os Pilares da Nutrição

Chegamos ao fim de nossa jornada pelos macronutrientes primários. Vimos que Nitrogênio, Fósforo e Potássio são a espinha dorsal da nutrição vegetal, cada um com funções vitais e ciclos complexos no solo. Compreender como a planta absorve esses nutrientes, como eles se comportam no solo e como identificar os sinais de sua deficiência ou excesso é um conhecimento fundamental para qualquer profissional do agronegócio.

**Em prática:** Lembre-se de que a análise de solo é o ponto de partida para qualquer plano de adubação. Observe atentamente suas plantas para identificar sintomas de deficiência. Considere o Manejo 4C para otimizar a aplicação de NPK. Explore o potencial da saúde do solo e da agricultura de precisão para uma produção mais eficiente e sustentável.

## Autoavaliação

- Qual dos macronutrientes primários é o principal componente da clorofila e responsável pelo crescimento vegetativo intenso?**
  - a) Fósforo (P)
  - b) Potássio (K)
  - c) Nitrogênio (N)
  - d) Cálcio (Ca)
- Os sintomas de deficiência de Fósforo (P) geralmente aparecem primeiro nas folhas mais velhas e são caracterizados por:**
  - a) Amarelecimento generalizado.
  - b) Queima nas margens das folhas.
  - c) Coloração arroxeada ou avermelhada.
  - d) Manchas necróticas no centro da folha.
- Qual das seguintes funções é uma das mais importantes do Potássio (K) na planta?**
  - a) Formação de proteínas e aminoácidos.
  - b) Componente estrutural da parede celular.
  - c) Regulação da abertura e fechamento dos estômatos (osmorregulação).
  - d) Armazenamento de energia na forma de ATP.
- O conceito de "Manejo 4C dos Nutrientes" refere-se a:**
  - a) Custo, Capacidade, Colheita, Consumo.
  - b) Ciclo, Concentração, Correção, Cultivo.
  - c) Fonte Certa, Dose Certa, Época Certa, Local Certo.
  - d) Carbono, Cálcio, Cobre, Cloro.
- Explique brevemente como a Agricultura de Precisão (AP) pode otimizar o uso de Nitrogênio (N) em uma lavoura, citando pelo menos uma tecnologia utilizada.

# Gabarito e Próximos Passos

## Gabarito:

- 1 c) Nitrogênio (N)
- 2 c) Coloração arroxeadada ou avermelhada.
- 3 c) Regulação da abertura e fechamento dos estômatos (osmorregulação).
- 4 c) Fonte Certa, Dose Certa, Época Certa, Local Certa.

### 5 Resposta da questão 5:


A Agricultura de Precisão otimiza o uso de Nitrogênio ao permitir a aplicação localizada e na dose exata, de acordo com a variabilidade do campo. Por exemplo, através da amostragem de solo em grade e da criação de mapas de fertilidade, é possível identificar áreas com diferentes necessidades de N. A tecnologia de aplicação em taxa variável, que ajusta a dose de fertilizante automaticamente, garante que o N seja aplicado apenas onde e na quantidade necessária, evitando desperdícios e maximizando a eficiência.

## Próximos Passos

Na **Aula 11 – Macronutrientes Secundários (Ca, Mg, S)**, continuaremos nossa jornada pela nutrição de plantas, explorando os nutrientes que, embora demandados em menor quantidade que NPK, são igualmente essenciais para a saúde e produtividade das culturas.

## Recursos Adicionais

- **Livros:** "Fertilidade do Solo e Nutrição de Plantas" (Novais, Alvarez V. e Barros) – Para aprofundamento técnico.
- **Artigos Científicos:** Pesquise em plataformas como SciELO ou Google Scholar por "Manejo 4C" e "Saúde do Solo" para estudos de caso e pesquisas recentes.
- **Plataformas Online:** Embrapa, IPNI Brasil (International Plant Nutrition Institute) – Para informações atualizadas e guias práticos.

 **NOTA IMPORTANTE:** As informações regulatórias/legais/técnicas desta aula estão atualizadas até 2025. Consulte sempre fontes oficiais para verificar alterações.