

Aula 10 – Espessantes, Estabilizantes e Gelificantes

A Magia da Textura: Desvendando Espessantes, Estabilizantes e Gelificantes

Você já parou para pensar por que um iogurte é cremoso, um molho de tomate tem a consistência ideal ou uma gelatina se mantém firme? A resposta está em um grupo fascinante de ingredientes que, embora muitas vezes invisíveis, são os verdadeiros arquitetos da textura em nossos alimentos. Eles transformam líquidos em géis, dão corpo a molhos e garantem que emulsões delicadas não se separem.

Nesta aula, embarcaremos em uma jornada para desvendar o universo dos espessantes, estabilizantes e gelificantes. Entenderemos não apenas o que são, mas, mais importante, como funcionam e por que são indispensáveis na indústria alimentícia moderna. Prepare-se para olhar para seus alimentos favoritos com um novo olhar, compreendendo a ciência por trás de cada mordida.

Ao final desta aula, você será capaz de identificar os principais modificadores de textura, compreender seus mecanismos de ação e reconhecer suas aplicações em diversos produtos. Além disso, estará apto a discutir as tendências e a legislação que moldam o uso desses aditivos, um conhecimento crucial tanto para sua formação acadêmica quanto para sua preparação em concursos públicos na área.

Vamos explorar como esses ingredientes, desde as gomas naturais até os amidos modificados e as proteínas, trabalham em harmonia para criar a experiência sensorial que tanto apreciamos. É um campo dinâmico, onde a inovação e a conformidade regulatória caminham lado a lado, e você será guiado por um panorama completo e atualizado.

A Dança das Moléculas: Como os Modificadores de Textura Atuam

Imagine a cozinha de um chef renomado. Ele não apenas escolhe os melhores ingredientes, mas também domina as técnicas para transformá-los, criando pratos com texturas que surpreendem o paladar. Na indústria alimentícia, os **modificadores de textura** são os "chefs" moleculares, orquestrando a consistência, a viscosidade e a sensação na boca dos alimentos. Mas como eles conseguem essa proeza?

A chave está na sua capacidade de interagir com a água e outros componentes dos alimentos. A maioria desses aditivos são polímeros, ou seja, grandes moléculas formadas por unidades repetidas. Quando adicionados a um sistema alimentar, eles podem absorver água, inchar e formar redes tridimensionais, ou simplesmente aumentar o atrito entre as partículas, resultando em um aumento da viscosidade. É como adicionar um emaranhado de fios finos a um copo d'água: a água se torna mais difícil de fluir.

Essa interação é fundamental para resolver problemas comuns na produção de alimentos, como a separação de fases em molhos ou a falta de corpo em bebidas. Ao entender os princípios por trás de sua ação, percebemos que esses aditivos não são meros "engrossadores", mas sim ferramentas sofisticadas que permitem aos fabricantes criar produtos mais estáveis, atraentes e com a textura desejada, garantindo uma experiência consistente para o consumidor.

A complexidade de suas interações é o que os torna tão versáteis. Alguns agem como esponjas, outros como "cola" molecular, e ainda outros como barreiras protetoras. Essa diversidade de mecanismos é o que permite a criação de uma gama tão vasta de produtos, desde um sorvete cremoso que não derrete rapidamente até um molho que adere perfeitamente à massa.

A Sinfonia da Estrutura: Viscosidade, Consistência e Estabilidade

Quando falamos em textura, estamos nos referindo a uma série de atributos sensoriais e físicos. Dois conceitos cruciais são a **viscosidade** e a **consistência**. A viscosidade é a resistência de um fluido ao fluxo – pense no mel (alta viscosidade) versus a água (baixa viscosidade). Já a consistência é um termo mais amplo, que engloba a viscosidade, mas também a firmeza, a elasticidade e a plasticidade de um alimento. Um pudim, por exemplo, tem alta consistência e viscosidade, enquanto um suco tem baixa.

Espessantes

Aumentam a viscosidade de um líquido, tornando-o mais denso e encorpado. São como os "maestros" que ditam o ritmo e a fluidez de um alimento.

Estabilizantes

Previnem a separação de fases em sistemas complexos. Agem como "guardiões", mantendo a integridade e a homogeneidade do produto ao longo do tempo.

Gelificantes

São os "escultores" da textura. Formam géis, transformando um líquido em uma estrutura semi-sólida com elasticidade e firmeza.


Os modificadores de textura atuam diretamente nesses parâmetros. Um **espessante** aumenta a viscosidade de um líquido, tornando-o mais denso e encorpado. Imagine um molho de salada que, sem um espessante, seria ralo e escorreria rapidamente. Com ele, o molho adere melhor aos vegetais, proporcionando uma experiência mais agradável.

Já os **estabilizantes** têm um papel mais protetor. Eles previnem a separação de fases em sistemas complexos, como emulsões (óleo e água, como na maionese) ou suspensões (partículas sólidas em um líquido, como em um suco com polpa). Sem eles, a maionese poderia se separar em óleo e água, ou a polpa do suco decantaria no fundo da embalagem.

Por fim, os **gelificantes** são os "escultores" da textura. Eles formam géis, transformando um líquido em uma estrutura semi-sólida com elasticidade e firmeza. Pense na gelatina de sobremesa ou nas geleias de frutas. Esses ingredientes criam uma rede tridimensional que aprisiona a água, conferindo a característica de gel ao produto. A escolha do gelificante certo é crucial para obter a textura desejada, desde um gel macio e tremelicante até um gel mais firme e quebradiço.

Gomas e Hidrocoloides: Os Versáteis Engenheiros da Textura

No vasto arsenal da indústria alimentícia, as **gomas** e os **hidrocoloides** se destacam como alguns dos modificadores de textura mais versáteis e amplamente utilizados. Mas o que são eles, afinal? Em termos simples, são polímeros de alto peso molecular, geralmente de origem vegetal ou microbiana, que têm uma notável capacidade de interagir com a água. "Hidrocoloides" é o termo técnico que engloba essas substâncias que formam dispersões coloidais em água, ou seja, se espalham de forma homogênea sem se dissolver completamente.

 **Definição:** Hidrocoloides são polímeros que formam dispersões coloidais em água, sendo capazes de espessar, estabilizar, gelificar e até mesmo emulsificar, dependendo de suas propriedades específicas.

Essas substâncias são verdadeiros "engenheiros" da textura, capazes de espessar, estabilizar, gelificar e até mesmo emulsificar, dependendo de suas propriedades específicas e das condições do alimento. Sua funcionalidade deriva de sua estrutura molecular complexa, que permite a formação de redes, a ligação de moléculas de água e a interação com outras macromoléculas presentes no alimento. É como ter um kit de ferramentas multifuncional, onde cada ferramenta (goma) tem uma aplicação ligeiramente diferente, mas todas contribuem para o mesmo objetivo: aprimorar a textura.

A crescente demanda por produtos com rótulo limpo (Clean Label) tem impulsionado a pesquisa e o uso de hidrocoloides de origem natural. Consumidores buscam ingredientes que reconhecem e confiam, e muitas gomas se encaixam perfeitamente nesse perfil, sendo extraídas de plantas, algas ou produzidas por microrganismos. Isso as torna não apenas funcionais, mas também alinhadas com as tendências de consumo atuais, agregando valor aos produtos.

Vamos agora mergulhar em algumas das gomas e hidrocoloides mais proeminentes, entendendo suas características únicas e como elas contribuem para a qualidade dos alimentos que consumimos diariamente.

Goma Xantana: A Estrela Versátil da Estabilidade

Se você já se perguntou como um molho de salada industrializado mantém sua consistência homogênea por tanto tempo, ou como um sorvete dietético consegue ser cremoso sem muita gordura, a resposta pode estar na **Goma Xantana**. Produzida pela fermentação da bactéria *Xanthomonas campestris*, esta goma é um polissacarídeo de alto peso molecular e é um dos hidrocolóides mais versáteis e eficientes disponíveis no mercado.

Características Principais

- Alta viscosidade em baixas concentrações
- Estabilidade em ampla gama de pH e temperatura
- Comportamento pseudoplástico
- Excelente estabilizante de emulsões

Aplicações Comuns

- Molhos e temperos
- Produtos de panificação sem glúten
- Bebidas e sucos
- Produtos lácteos
- Cosméticos

Sua principal característica é a capacidade de criar soluções de alta viscosidade mesmo em baixas concentrações, e o que é ainda mais impressionante: essa viscosidade é notavelmente estável em uma ampla gama de temperaturas e pH. Pense nela como um "coringa" na cozinha industrial, capaz de se adaptar a quase todas as situações. Ela é um espessante pseudoplástico, o que significa que sua viscosidade diminui sob cisalhamento (quando agitada ou bombeada) e retorna ao normal quando o cisalhamento cessa. Isso é ideal para produtos que precisam ser facilmente bombeados durante a produção, mas que devem ter uma textura espessa e estável na embalagem.

Na prática, a goma xantana é amplamente utilizada em molhos, temperos, produtos de panificação sem glúten (onde ajuda a imitar a elasticidade do glúten), bebidas, produtos lácteos e até em cosméticos. Por exemplo, em um molho barbecue, ela garante que o molho não se separe e tenha uma consistência que adere bem à carne. Sua capacidade de estabilizar emulsões e suspensões a torna indispensável para evitar a sedimentação de partículas ou a separação de fases em produtos como sucos com polpa ou molhos cremosos.

Goma Guar: O Amigo Natural da Textura

Diretamente das sementes da planta *Cyamopsis tetragonoloba*, cultivada principalmente na Índia e no Paquistão, vem a **Goma Guar**. Este polissacarídeo natural é outro gigante no mundo dos modificadores de textura, conhecido por sua capacidade de espessar e estabilizar, especialmente em sistemas aquosos. É um ingrediente que se alinha bem com a tendência "Clean Label", sendo percebido como um aditivo mais natural pelos consumidores.

A goma guar é um poderoso espessante, formando soluções de alta viscosidade em água fria ou quente. Sua estrutura molecular permite que ela absorva grandes quantidades de água, inchando e formando um gel viscoso. Pense nela como uma "esponja" molecular que retém a umidade, contribuindo para a maciez e a vida útil de produtos assados, por exemplo. Em comparação com a goma xantana, a goma guar tende a ser mais sensível ao pH e à temperatura, mas ainda assim oferece excelente desempenho em muitas aplicações.

📄 **Vantagem Clean Label:** A goma guar é percebida como um ingrediente natural pelos consumidores, alinhando-se com a tendência de rótulos mais limpos.

Ela é frequentemente utilizada em produtos lácteos, como iogurtes e sorvetes, onde melhora a cremosidade e previne a formação de cristais de gelo grandes, resultando em uma textura mais suave. Em produtos de panificação, a goma guar ajuda a melhorar a elasticidade da massa e a reter a umidade, prolongando a frescura. Em molhos e sopas, ela confere corpo e estabilidade. Por exemplo, em um sorvete, a goma guar atua para que cada colherada seja suave e homogênea, sem aquela sensação arenosa de cristais de gelo.

Sua eficácia em baixas concentrações e seu custo-benefício a tornam uma escolha popular para muitos fabricantes, que buscam um espessante e estabilizante natural e eficiente para uma vasta gama de produtos alimentícios.

Goma Arábica: A Delicadeza da Estabilização e Encapsulamento

A **Goma Arábica**, também conhecida como goma acácia, é uma resina natural extraída da seiva de árvores do gênero *Acacia*, principalmente da *Acacia senegal* e *Acacia seyal*, encontradas na região do Sahel africano. Diferente da goma xantana e guar, sua principal função não é o espessamento intenso, mas sim a estabilização de emulsões e a formação de filmes, além de ser um excelente agente de encapsulamento.



Estabilização de Emulsões

Mantém óleos essenciais dispersos em bebidas, evitando separação e garantindo sabor consistente.



Encapsulamento

Protege aromas e vitaminas da degradação, liberando-os gradualmente no produto final.



Texturização

Confere mastigabilidade agradável em balas e gomas, evitando cristalização do açúcar.

Sua estrutura molecular complexa, que inclui porções proteicas e de carboidratos, confere-lhe propriedades únicas. Ela é altamente solúvel em água e forma soluções de baixa viscosidade mesmo em altas concentrações, o que a torna ideal para aplicações onde a viscosidade não deve ser excessiva, mas a estabilidade é crucial. Pense nela como um "abraço" molecular que envolve e protege pequenas partículas, impedindo que elas se aglomerem ou se separem.

A goma arábica é amplamente utilizada na indústria de bebidas para estabilizar óleos essenciais e aromas em emulsões, como em refrigerantes e bebidas energéticas, garantindo que o sabor e a aparência permaneçam consistentes. Em produtos de confeitaria, como balas e gomas, ela atua como agente de revestimento e texturizante, proporcionando uma mastigabilidade agradável e evitando a cristalização do açúcar. Além disso, é um ingrediente chave na microencapsulação de aromas e vitaminas, protegendo-os da degradação e liberando-os gradualmente.

Por exemplo, em um refrigerante com sabor cítrico, a goma arábica ajuda a manter o óleo essencial de limão ou laranja disperso uniformemente na água, evitando que ele flutue para a superfície e forme um anel de óleo. Isso garante que cada gole tenha o mesmo sabor e que a bebida tenha uma aparência límpida e convidativa.

Quadro Comparativo: Gomas Essenciais na Indústria Alimentícia

Após explorarmos individualmente a Goma Xantana, Goma Guar e Goma Arábica, fica evidente que, embora todas sejam hidrocoloides, suas funcionalidades e aplicações são bastante distintas. Compreender essas diferenças é fundamental para a escolha correta em cada formulação de produto. Elas são como ferramentas especializadas em uma caixa de ferramentas, cada uma com seu propósito principal.

A Goma Xantana é a campeã da versatilidade e estabilidade em diversas condições, ideal para espessar e estabilizar em uma ampla gama de pH e temperatura. A Goma Guar, por sua vez, é um espessante natural poderoso, excelente para cremosidade e retenção de umidade, especialmente em produtos lácteos e de panificação. Já a Goma Arábica brilha na estabilização de emulsões e no encapsulamento, onde a baixa viscosidade e a formação de filme são desejadas.

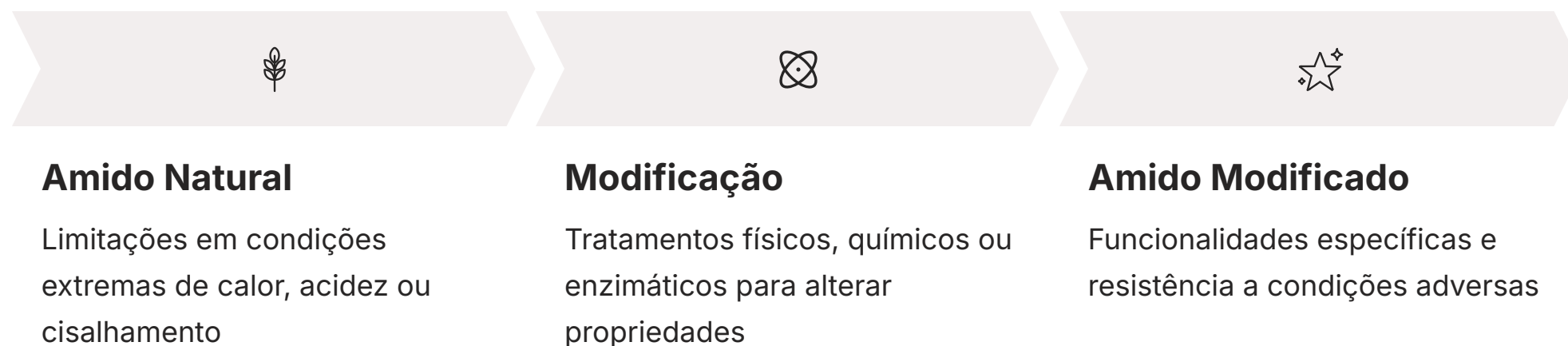
Essas distinções são cruciais para engenheiros de alimentos e tecnólogos na hora de desenvolver novos produtos ou otimizar formulações existentes. A escolha errada pode comprometer a textura, a estabilidade e até a aceitação do consumidor. Por isso, aprofundar-se nas propriedades de cada uma é um passo importante para dominar a arte da modificação de textura.

Para facilitar a visualização e memorização dessas diferenças, apresentamos um quadro comparativo conciso:

Conceito	Âmbito/Aplicação Principal	Base/Origem	Exemplo de Uso Comum
Goma Xantana	Espessante e Estabilizante de alta performance	Fermentação microbiana	Molhos de salada, produtos sem glúten, bebidas
Goma Guar	Espessante e Retentor de umidade natural	Semente de leguminosa	logurtes, sorvetes, pães, molhos
Goma Arábica	Estabilizante de emulsões, agente de encapsulamento	Seiva de árvore (Acácia)	Refrigerantes, balas, microencapsulação de aromas

Amidos Modificados: A Evolução do Espessamento

O amido, em sua forma natural, é um carboidrato complexo encontrado em plantas como milho, batata e mandioca. Ele é um espessante natural, mas suas propriedades podem ser limitadas em certas aplicações industriais, especialmente quando exposto a condições extremas de calor, acidez ou cisalhamento. É aí que entram os **amidos modificados**, uma categoria de ingredientes que representa uma verdadeira evolução no campo do espessamento e da estabilização.



Amidos modificados são amidos que passaram por tratamentos físicos, químicos ou enzimáticos para alterar suas propriedades originais. Pense neles como "amidos aprimorados", projetados para superar as deficiências do amido nativo e oferecer funcionalidades específicas. Por exemplo, um amido nativo pode perder sua capacidade de espessar quando aquecido por muito tempo ou em um ambiente ácido, resultando em um molho ralo. Um amido modificado, por outro lado, pode ser formulado para resistir a essas condições, mantendo a textura desejada.

Essa modificação permite que os fabricantes ajustem as características do amido para atender às necessidades exatas de um produto. Quer um molho que possa ser congelado e descongelado sem perder a textura? Há um amido modificado para isso. Precisa de um espessante que não forme grumos e seja fácil de dispersar? Também existe. A versatilidade dos amidos modificados é imensa, tornando-os componentes chave em uma vasta gama de alimentos processados.

Apesar do nome "modificado", muitos desses amidos são considerados "Clean Label" em algumas regiões, dependendo do processo de modificação. A ANVISA e o Codex Alimentarius regulamentam rigorosamente o uso e a rotulagem desses ingredientes, garantindo sua segurança e transparência para o consumidor.

Propriedades e Aplicações dos Amidos Modificados

A beleza dos **amidos modificados** reside na sua capacidade de oferecer um leque de propriedades que o amido nativo não consegue. Eles podem ser projetados para ter maior estabilidade ao cisalhamento (importante em processos de bombeamento), resistência à acidez (ideal para molhos de tomate ou frutas), estabilidade ao congelamento/descongelamento (essencial para refeições prontas e sorvetes), e até mesmo para formar géis mais firmes ou mais macios.

Vantagens dos Amidos Modificados

- Estabilidade ao cisalhamento
- Resistência à acidez
- Estabilidade ao congelamento/descongelamento
- Controle preciso da textura
- Melhor dispersibilidade

Aplicações Principais

- Molhos e condimentos
- Produtos de panificação
- Produtos lácteos
- Refeições prontas congeladas
- Sobremesas

Imagine um molho de tomate industrializado. Se usarmos amido nativo, ele pode se tornar ralo e aguado após o cozimento prolongado ou se for congelado e descongelado. Um amido modificado, como um **amido acetilado de adipato de dialamido**, pode ser incorporado para garantir que o molho mantenha sua viscosidade e textura apetitosa, mesmo após passar por esses processos. Ele atua como um "escudo" molecular, protegendo a estrutura do amido e garantindo a estabilidade.

Outro exemplo prático é em produtos de panificação, onde amidos modificados podem melhorar a retenção de umidade, prolongando a vida útil e a maciez de pães e bolos. Em produtos lácteos, eles contribuem para a cremosidade de iogurtes e sobremesas, sem adicionar gordura excessiva. A escolha do tipo de modificação (esterificação, eterificação, reticulação, etc.) dependerá da funcionalidade desejada e das condições de processamento do alimento.

A inovação nesse campo é constante, com a busca por amidos que ofereçam ainda mais funcionalidades e que se alinhem às demandas por rótulos mais limpos e ingredientes mais naturais. A compreensão dessas propriedades é vital para qualquer profissional da indústria alimentícia, permitindo a criação de produtos com texturas perfeitas e duradouras.

Gelificantes: Os Escultores da Forma e da Firmeza

Depois de explorarmos os espessantes e estabilizantes, que controlam a fluidez e a homogeneidade, chegamos aos **gelificantes**. Estes são os verdadeiros "escultores" da textura, responsáveis por transformar líquidos em estruturas semi-sólidas, com uma firmeza e elasticidade características. Pense em uma gelatina de sobremesa, uma geleia de frutas ou até mesmo a textura de alguns queijos frescos. Todos devem sua forma e consistência a um gelificante.

01

Formação da Rede

Gelificantes formam uma rede tridimensional complexa através de ligações moleculares

02

Aprisionamento

A rede aprisiona a água e outros componentes do alimento em sua estrutura

03

Estabilização

A estrutura se torna coesa e estável, criando a textura de gel desejada

O mecanismo de ação dos gelificantes é fascinante. Eles formam uma rede tridimensional complexa que aprisiona a água e outros componentes do alimento. Essa rede pode ser formada por ligações moleculares, como pontes de hidrogênio ou interações iônicas, que criam uma estrutura coesa e estável. É como construir uma "gaiola" invisível que retém o líquido, impedindo-o de fluir livremente. A força e a elasticidade do gel dependem do tipo de gelificante, sua concentração, pH, temperatura e a presença de outros ingredientes.

A escolha do gelificante é crucial para o sucesso de um produto. Um gel muito firme pode ser desagradável ao paladar, enquanto um gel muito fraco pode não manter sua forma. A arte está em encontrar o equilíbrio perfeito para a aplicação desejada. Além disso, a tendência "Clean Label" também influencia a escolha, com a preferência por gelificantes de origem natural, como pectina e carragena.

Vamos agora conhecer alguns dos gelificantes mais importantes e como eles contribuem para a diversidade de texturas que encontramos em nossos alimentos.

Pectina: O Segredo Frutado das Geleias

A **Pectina** é um gelificante natural encontrado nas paredes celulares de frutas e vegetais, especialmente em frutas cítricas e maçãs. Ela é o "segredo" por trás da capacidade das frutas de formarem geleias e doces. Sua estrutura é um polissacarídeo complexo, e sua capacidade de gelificação é fortemente influenciada pelo pH, pela concentração de açúcar e pela presença de íons cálcio.

Pectina HM (Alta Metoxilação)

- Requer alta concentração de açúcar
- Necessita pH ácido para formar gel
- Comum em geleias tradicionais
- Exemplo: geleia de morango caseira

Pectina LM (Baixa Metoxilação)

- Pode formar gel com ou sem açúcar
- Requer presença de íons cálcio
- Ideal para produtos com baixo açúcar
- Exemplo: produtos lácteos

Existem dois tipos principais de pectina: de alta metoxilação (HM) e de baixa metoxilação (LM). A pectina HM requer alta concentração de açúcar e um pH ácido para formar gel, sendo a mais comum em geleias e doces tradicionais. Pense em uma geleia de morango caseira: o açúcar e o limão (ácido) são essenciais para que a pectina natural da fruta forme o gel. Já a pectina LM pode formar gel com ou sem açúcar, mas requer a presença de íons cálcio, sendo ideal para produtos com baixo teor de açúcar ou lácteos.

A pectina é amplamente utilizada na produção de geleias, doces, recheios de panificação, bebidas à base de frutas e produtos lácteos. Além de gelificar, ela também pode atuar como espessante e estabilizante, contribuindo para a textura e a estabilidade de iogurtes e bebidas. Sua origem natural a torna um ingrediente muito valorizado na tendência "Clean Label", sendo percebida como um ingrediente saudável e funcional.

Por exemplo, em uma geleia de frutas, a pectina forma uma rede que aprisiona a água e as partículas de fruta, conferindo a consistência característica que conhecemos. Sem ela, teríamos apenas um xarope doce.

Carragena: O Presente Marinho para Laticínios

Originária de algas vermelhas marinhas, a **Carragena** é um hidrocoloide natural amplamente utilizado como gelificante, espessante e estabilizante, especialmente na indústria de laticínios. Sua capacidade de interagir com proteínas do leite a torna única e indispensável em muitos produtos lácteos e alternativas vegetais.

Carragena Kappa

Forma géis firmes e quebradiços na presença de íons potássio. Ideal para pudins, leites aromatizados e queijos processados.

Carragena Iota

Forma géis mais elásticos e tixotrópicos. Perfeita para sobremesas lácteas e molhos que precisam de elasticidade.

Carragena Lambda

Não forma gel, mas é um excelente espessante. Utilizada quando se deseja viscosidade sem gelificação.

Existem três tipos principais de carragena, cada um com propriedades de gelificação distintas: Kappa, Iota e Lambda. A **Carragena Kappa** forma géis firmes e quebradiços na presença de íons potássio e é muito utilizada em produtos como pudins, leites aromatizados e queijos processados. A **Carragena Iota** forma géis mais elásticos e tixotrópicos (que se tornam líquidos sob agitação e voltam a ser gel em repouso), sendo ideal para sobremesas lácteas e molhos. A **Carragena Lambda** não forma gel, mas é um excelente espessante.

A carragena é como um "mágico" que transforma a textura de produtos lácteos. Em um chocolate quente industrializado, por exemplo, a carragena (geralmente Kappa) impede que o cacau se decante no fundo da embalagem e confere uma sensação de boca mais encorpada e cremosa. Em leites vegetais, ela ajuda a estabilizar as proteínas e a dar uma textura mais próxima à do leite de vaca.

Apesar de sua origem natural, a carragena tem sido objeto de debates sobre sua segurança em altas concentrações, o que levou a ANVISA e outras agências reguladoras a estabelecerem limites rigorosos para seu uso. A indústria, por sua vez, busca otimizar seu uso e explorar alternativas, mas a carragena continua sendo um ingrediente valioso por suas propriedades funcionais únicas.

Gelatina: O Clássico Construtor de Estrutura

Quando pensamos em gelificantes, a **Gelatina** é frequentemente o primeiro que vem à mente. Derivada do colágeno, uma proteína encontrada em tecidos conectivos de animais (principalmente pele e ossos de porco e boi), a gelatina é um gelificante de origem animal com propriedades únicas e amplamente reconhecidas.



Termorreversível

Derrete quando aquecida e volta a gelificar quando resfriada, permitindo versatilidade no processamento.



Força Bloom

Medida que indica a capacidade de formar gel firme, permitindo escolha precisa para cada aplicação.



Derrete na Boca

Propriedade única que proporciona sensação agradável ao consumir, especialmente em sobremesas.

Sua principal característica é a capacidade de formar géis termorreversíveis, ou seja, que derretem quando aquecidos e voltam a gelificar quando resfriados. Pense na gelatina de sobremesa: ela é preparada com água quente, resfriada para formar o gel e derrete novamente se for aquecida. Essa propriedade a torna muito versátil em diversas aplicações. A força do gel da gelatina é medida em "Bloom", um valor que indica sua capacidade de formar um gel firme.

A gelatina é amplamente utilizada em sobremesas (gelatinas, mousses), produtos de confeitaria (marshmallows, gomas), produtos lácteos (iogurtes, queijos frescos) e até em produtos cárneos. Em um marshmallow, por exemplo, a gelatina é essencial para criar a estrutura aerada e elástica que conhecemos. Em iogurtes, ela contribui para a cremosidade e a estabilidade, evitando a sinérese (liberação de soro).

Apesar de sua origem animal, que pode ser uma limitação para dietas vegetarianas ou veganas, a gelatina continua sendo um gelificante de referência devido à sua textura única, sua capacidade de derreter na boca e sua versatilidade. A indústria tem explorado alternativas vegetais, mas a gelatina mantém seu lugar como um clássico construtor de estrutura.

Quadro Comparativo: Os Gelificantes Chave na Indústria Alimentícia

Os gelificantes são essenciais para moldar a textura de uma vasta gama de produtos, conferindo-lhes a firmeza e a elasticidade desejadas. Pectina, Carragena e Gelatina são os pilares dessa categoria, cada um com suas particularidades que os tornam ideais para diferentes aplicações. A escolha entre eles não é arbitrária, mas sim uma decisão estratégica baseada nas características do produto final e nas expectativas do consumidor.

A Pectina, com sua origem vegetal, é a escolha natural para produtos à base de frutas, onde a acidez e o açúcar desempenham um papel crucial. A Carragena, vinda do mar, é a aliada perfeita para a indústria láctea, interagindo com proteínas para criar géis e estabilizar. Já a Gelatina, de origem animal, é insuperável em sua capacidade de formar géis termorreversíveis que derretem na boca, proporcionando uma experiência sensorial única.

Entender essas nuances é o que diferencia um formulador experiente. Não se trata apenas de "fazer gel", mas de criar o "gel certo" para cada aplicação, considerando fatores como sabor, estabilidade, custo e, cada vez mais, a percepção do consumidor sobre o ingrediente.

Para consolidar as distinções entre esses importantes gelificantes, observe o quadro a seguir:

Conceito	Âmbito/Aplicação Principal	Base/Origem	Exemplo de Uso Comum
Pectina	Gelificação em produtos ácidos e com açúcar	Frutas (vegetal)	Geleias, doces, recheios de frutas
Carragena	Gelificação e estabilização em produtos lácteos	Algas vermelhas (vegetal)	Pudins, leites aromatizados, sorvetes, leites vegetais
Gelatina	Gelificação termorreversível, elasticidade e derretimento na boca	Colágeno animal	Sobremesas (gelatinas), marshmallows, iogurtes

Estabilizantes: Os Guardiões de Emulsões e Suspensões

Até agora, falamos de espessantes que dão corpo e gelificantes que dão forma. Mas e quando temos misturas mais complexas, como óleo e água que não se misturam naturalmente, ou partículas sólidas que teimam em decantar? É aí que entram os **estabilizantes**, os verdadeiros "guardiões" da homogeneidade e da integridade dos alimentos. Eles são cruciais para manter a qualidade e a aparência de produtos como maioneses, molhos cremosos, bebidas com polpa e até sorvetes.

Emulsões

Uma **emulsão** é uma mistura de dois líquidos imiscíveis, como óleo e água, onde um está disperso no outro em pequenas gotículas. Pense na maionese, que é uma emulsão de óleo em água. Sem um estabilizante, o óleo e a água se separariam rapidamente.

Os estabilizantes, nesse contexto, ajudam a manter as gotículas dispersas e a prevenir a coalescência (união das gotículas) e a separação das fases. Eles aumentam a viscosidade da fase contínua, dificultando o movimento das gotículas e, conseqüentemente, a separação. Em suspensões, ao aumentarem a viscosidade do líquido, criam uma "rede" que impede ou retarda significativamente a sedimentação dessas partículas, mantendo o produto homogêneo.

Muitos dos hidrocoloides que já estudamos (como goma xantana, goma guar e carragena) atuam também como estabilizantes, além de suas funções primárias de espessamento ou gelificação. Sua capacidade de formar redes viscosas ou géis fracos é o que lhes permite desempenhar esse papel protetor, garantindo que o produto mantenha sua aparência e textura desejadas do início ao fim de sua vida útil.

Suspensões

Uma **suspensão** é uma mistura de partículas sólidas dispersas em um líquido. Um suco de laranja com polpa ou um leite achocolatado são exemplos. Sem um estabilizante, as partículas tenderiam a se depositar no fundo.

Aplicações Práticas e Tendências: Rótulo Limpo e Inovação

A compreensão dos espessantes, estabilizantes e gelificantes não é apenas teórica; ela tem implicações diretas na formulação de produtos e nas tendências de mercado. A indústria alimentícia está em constante evolução, impulsionada por novas tecnologias, demandas dos consumidores e regulamentações.

Clean Label (Rótulo Limpo)

Os consumidores buscam ingredientes que reconhecem, que são naturais e que têm nomes fáceis de pronunciar. Isso tem levado a uma preferência por gomas naturais (como goma guar e pectina), amidos modificados com processos mais "suaves" e a exploração de novos hidrocoloides.

Inovação em Ingredientes

A busca por novas fontes de proteínas vegetais, como as de ervilha, arroz e batata, tem gerado a necessidade de novos modificadores de textura que possam interagir bem com essas proteínas, melhorando a textura e a estabilidade de produtos plant-based.

Legislação Vigente

As resoluções da ANVISA e as diretrizes do Codex Alimentarius são o alicerce que garante a segurança e a qualidade desses aditivos. Essas normas estabelecem os limites de uso, as especificações de pureza e os requisitos de rotulagem.


Uma das maiores tendências atuais é o **Clean Label (Rótulo Limpo)**. A indústria está trabalhando para substituir aditivos sintéticos por alternativas naturais, mantendo a funcionalidade e a qualidade do produto. Por exemplo, em vez de um espessante sintético, um fabricante pode optar por uma combinação de pectina e goma guar para atingir a mesma textura.

Outra área de destaque é a **Inovação em Ingredientes**. Além disso, a exploração de **PANCs (Plantas Alimentícias Não Convencionais)** abre portas para novos espessantes e gelificantes naturais, como o amido de ora-pro-nobis ou a mucilagem de chia, que podem oferecer funcionalidades únicas e um apelo de "superalimento".

A **Legislação Vigente**, como as resoluções da ANVISA e as diretrizes do Codex Alimentarius, assegura que os produtos sejam seguros para consumo e que os consumidores tenham informações claras sobre o que estão comendo. Manter-se atualizado com essas regulamentações é fundamental para qualquer profissional da área.

Consolidação do Conhecimento e Próximos Passos

Chegamos ao final de nossa jornada pelos fascinantes mundos dos espessantes, estabilizantes e gelificantes. Vimos como esses aditivos, muitas vezes invisíveis, são os verdadeiros arquitetos da textura em nossos alimentos, transformando líquidos em géis, dando corpo a molhos e garantindo a estabilidade de emulsões e suspensões. Exploramos as gomas naturais como Xantana, Guar e Arábica, os versáteis amidos modificados, e os gelificantes clássicos como Pectina, Carragena e Gelatina. Compreendemos seus mecanismos de ação, suas aplicações práticas e a importância de tendências como o Clean Label e a legislação vigente da ANVISA e do Codex Alimentarius.

 **Em prática:** O conhecimento adquirido nesta aula permitirá que você analise a lista de ingredientes de produtos alimentícios com um olhar crítico, compreendendo o papel de cada modificador de textura. Você estará mais preparado para discussões técnicas e para a resolução de problemas relacionados à textura em formulações alimentícias, seja em um ambiente acadêmico ou profissional.

Domínio dos Conceitos Fundamentais

Compreensão clara das diferenças entre espessantes, estabilizantes e gelificantes, seus mecanismos de ação e aplicações específicas.

Visão das Tendências de Mercado

Entendimento das demandas por Clean Label e inovações em ingredientes naturais e funcionais.

Conhecimento Prático dos Ingredientes

Familiaridade com as principais gomas, amidos modificados e gelificantes utilizados na indústria alimentícia.

Consciência Regulatória

Conhecimento da legislação vigente e sua importância para a segurança e qualidade dos produtos.

Autoavaliação

1. Qual das seguintes gomas é conhecida por sua capacidade de formar soluções de alta viscosidade estáveis em uma ampla gama de pH e temperatura, sendo amplamente utilizada em molhos e produtos sem glúten? a) Goma Guar
b) Goma Arábica
c) Goma Xantana
d) Pectina
2. Um engenheiro de alimentos precisa desenvolver um novo iogurte com baixo teor de gordura que mantenha uma textura cremosa e evite a sinérese (liberação de soro). Qual gelificante seria uma escolha adequada, considerando sua interação com proteínas lácteas? a) Gelatina
b) Pectina HM
c) Carragena Kappa
d) Amido Modificado Acetilado
3. A tendência "Clean Label" na indústria alimentícia incentiva a substituição de aditivos sintéticos por ingredientes mais naturais. Qual dos seguintes ingredientes se alinha melhor a essa tendência para a função de espessamento e retenção de umidade em produtos de panificação? a) Goma Xantana
b) Goma Guar
c) Carragena Lambda
d) Amido Modificado Químico
4. Em um suco de frutas com polpa, qual é a principal função de um estabilizante como a goma xantana? a) Aumentar o sabor doce do suco.
b) Prevenir a oxidação das vitaminas.
c) Impedir a sedimentação das partículas de polpa.
d) Conferir uma cor mais vibrante ao produto.
5. Explique a diferença fundamental entre a função de um espessante e a de um gelificante, citando um exemplo de aplicação para cada um.

Gabarito

Questão 1

c) Goma Xantana

Questão 2

c) Carragena Kappa (interage bem com proteínas lácteas para gelificação e estabilização)

Questão 3

b) Goma Guar

Questão 4

c) Impedir a sedimentação das partículas de polpa.

Questão 5 - Resposta Modelo:

Um **espessante** aumenta a viscosidade de um líquido, tornando-o mais denso e encorpado, mas sem formar uma estrutura rígida. **Exemplo:** Goma Xantana em molhos de salada para que adiram melhor.

Um **gelificante** forma uma rede tridimensional que aprisiona a água, transformando um líquido em uma estrutura semi-sólida com firmeza e elasticidade. **Exemplo:** Pectina em geleias para dar a consistência de gel.

Próxima Aula e Recursos Adicionais

Próxima Aula:

Na Aula 11, continuaremos nossa exploração dos aditivos funcionais, mergulhando no mundo dos **Emulsificantes e Agentes de Aeração**, entendendo como eles permitem a mistura de ingredientes que normalmente não se combinam e como criam texturas leves e aeradas em produtos como sorvetes e mousses.



Livros de Tecnologia de Alimentos

Para aprofundamento nos princípios químicos e físicos dos aditivos.



Sites da ANVISA e Codex Alimentarius

Para consulta da legislação atualizada e normas técnicas.



Artigos Científicos e Revistas da Indústria

Para acompanhar as últimas inovações e tendências em ingredientes.



NOTA IMPORTANTE: As informações regulatórias/legais/técnicas desta aula estão atualizadas até 2025. Consulte sempre fontes oficiais para verificar alterações.