

Aula 10 – Documentação, Registros e Auditorias



Imagine que você está construindo uma casa. Cada tijolo, cada viga, cada cano instalado precisa seguir um projeto, certo? E, ao final, você precisa ter a certeza de que tudo foi feito conforme as regras, para que a casa seja segura e durável. No mundo da manipulação de alimentos, a lógica é a mesma, mas a "casa" que estamos construindo é a segurança e a qualidade do alimento que chega à mesa do consumidor. Sem um "projeto" claro e sem a "inspeção" adequada, os riscos são enormes.

Nesta aula, vamos desvendar a importância vital da documentação e dos registros, que são como o diário de bordo da sua cozinha, provando que as boas práticas não são apenas intenções, mas ações concretas. Você vai entender por que cada anotação, cada planilha preenchida, é uma peça fundamental para a segurança alimentar e para a tranquilidade do seu negócio. Prepare-se para transformar a papelada em uma ferramenta poderosa de gestão e prevenção.

Ao final desta jornada, você será capaz de:

Compreender a documentação e os registros como evidências indispensáveis do cumprimento das boas práticas de manipulação de alimentos.

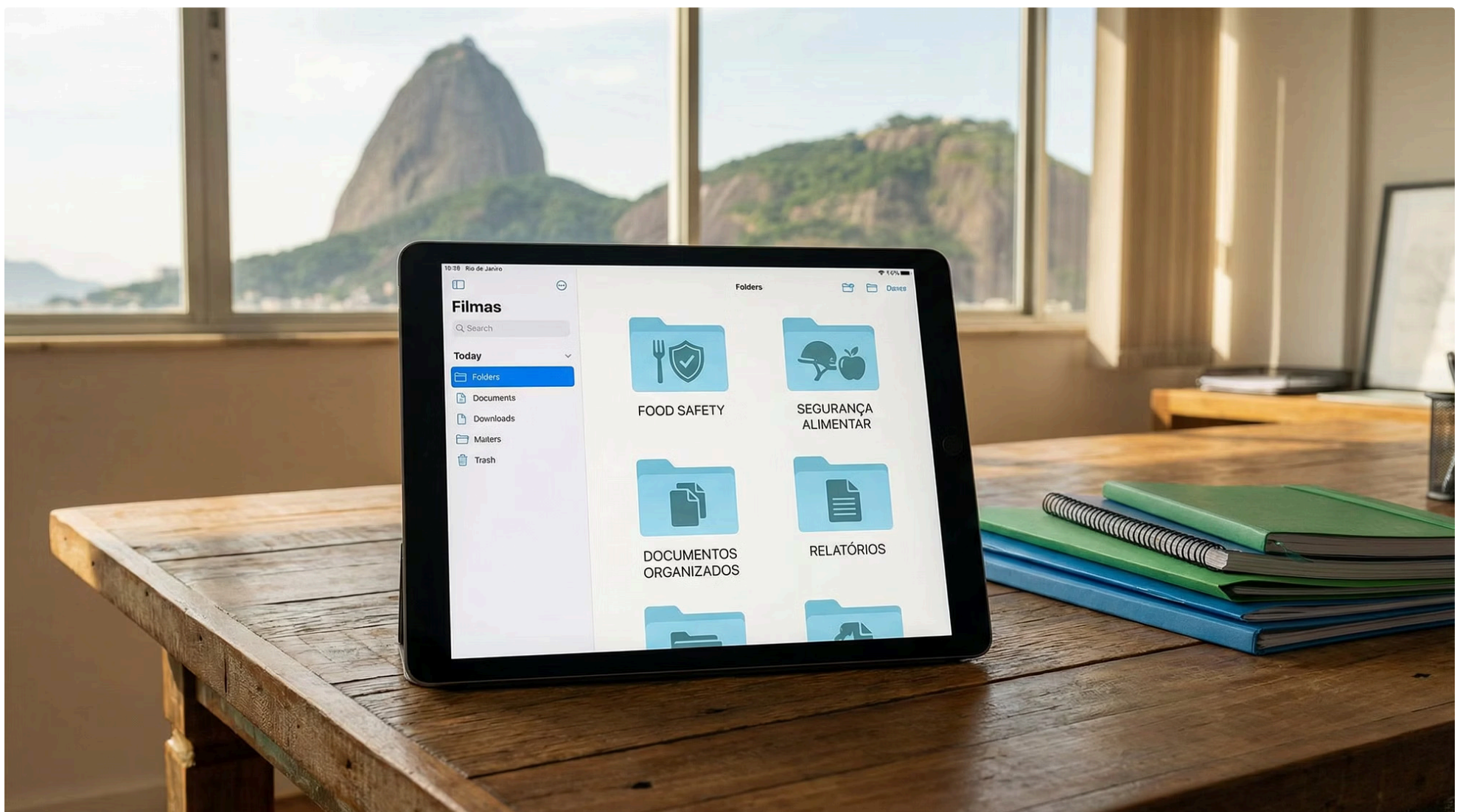
Identificar e preencher corretamente modelos de planilhas essenciais para o controle de temperaturas, limpeza e manutenção.

Reconhecer os registros obrigatórios exigidos pela fiscalização e entender o papel crucial das auditorias internas para a melhoria contínua e a cultura de segurança de alimentos.

A Documentação como Pilar da Segurança Alimentar

No dia a dia corrido de um serviço de alimentação, pode parecer que preencher formulários e manter pastas organizadas é uma tarefa burocrática e desnecessária. No entanto, a documentação é muito mais do que isso: ela é a espinha dorsal de qualquer sistema de segurança de alimentos eficaz. Pense nela como o manual de instruções detalhado do seu estabelecimento, que garante que todos na equipe sigam os mesmos procedimentos, independentemente de quem esteja no turno. É a garantia de que as boas práticas não são apenas faladas, mas padronizadas e seguidas à risca.

Essa padronização é crucial para a consistência e a prevenção de falhas. Sem documentos claros, cada funcionário pode interpretar uma tarefa de um jeito diferente, abrindo portas para erros que podem comprometer a segurança dos alimentos. A documentação formaliza o conhecimento, transformando a experiência individual em um patrimônio coletivo da empresa. Ela é a base para o treinamento, para a comunicação interna e, acima de tudo, para a conformidade com as exigências legais.



O Que São e Por Que São Essenciais?

A documentação em serviços de alimentação engloba uma série de documentos que descrevem os processos, procedimentos e políticas de segurança alimentar do estabelecimento. Isso inclui desde o **Manual de Boas Práticas (MBP)**, que é o documento mestre, até os **Procedimentos Operacionais Padronizados (POPs)** mais específicos. A RDC nº 216/2004 da ANVISA, por exemplo, exige que os estabelecimentos possuam e implementem esses documentos, tornando-os não apenas uma boa prática, mas uma obrigação legal.

A importância desses documentos vai além da conformidade. Eles servem como um guia prático para a equipe, um roteiro para a fiscalização e uma ferramenta de gestão para os proprietários. Imagine que um novo funcionário chega: em vez de depender apenas da memória de um colega, ele tem acesso a um POP detalhado sobre como higienizar vegetais ou como controlar a temperatura de um alimento cozido. Isso reduz a curva de aprendizado, minimiza erros e garante que a qualidade e a segurança sejam mantidas, mesmo com a rotatividade de pessoal.

Registros: A Evidência Concreta das Boas Práticas

Se a documentação é o "projeto" e o "manual", os registros são as "fotos" e os "relatórios de obra" que comprovam que o projeto está sendo executado corretamente. Eles são a materialização das ações diárias, a prova de que as boas práticas descritas nos documentos estão sendo efetivamente aplicadas. Sem registros, a documentação seria apenas um conjunto de boas intenções. Com eles, temos a evidência irrefutável do compromisso do estabelecimento com a segurança alimentar.

A ausência de registros adequados é um dos principais pontos de não conformidade encontrados em auditorias e fiscalizações. Não basta ter um POP de limpeza; é preciso registrar quando a limpeza foi feita, por quem e se houve alguma intercorrência. Essa rastreabilidade é vital. Em caso de um incidente de segurança alimentar, como uma Doença Transmitida por Alimentos (DTA), os registros são a primeira linha de defesa para investigar a causa, identificar o ponto de falha e proteger a reputação do negócio.

Modelos e Preenchimento de Planilhas Essenciais

Existem diversas planilhas e formulários que se tornam registros cruciais no dia a dia. Eles são ferramentas simples, mas poderosas, para monitorar pontos críticos e garantir que os padrões de segurança sejam mantidos. A chave é a consistência no preenchimento e a clareza das informações. Um registro mal preenchido ou incompleto perde sua validade como evidência.

Vamos explorar alguns dos registros mais comuns e indispensáveis:



Controle de Temperaturas

Essencial para alimentos que exigem refrigeração, congelamento ou cozimento.



Controle de Higienização

Para equipamentos, utensílios e ambientes.



Controle de Manutenção

Para equipamentos e estrutura física.



Controle de Recebimento

Para verificar a conformidade dos produtos que chegam.



Controle de Treinamento

Para registrar a capacitação da equipe.



Exemplo Prático: Planilha de Controle de Temperatura

Imagine que você está monitorando a temperatura de uma câmara fria. A planilha não é apenas um papel; é a sua garantia de que os alimentos ali armazenados estão seguros. Se a temperatura subir acima do limite permitido, o registro imediato permite que você tome uma ação corretiva antes que os alimentos estraguem ou se tornem um risco.

Item Monitorado	Data	Hora	Temperatura (°C)	Ação Corretiva	Responsável
Câmara Fria 1	25/03	08:00	4	Nenhuma	Ana
Câmara Fria 1	25/03	14:00	4	Nenhuma	Pedro
Câmara Fria 2	25/03	08:00	8	Ajuste de termostato	Ana
Câmara Fria 2	25/03	14:00	4	Nenhuma	Pedro

- Este quadro demonstra como um registro simples pode evidenciar um problema (temperatura alta na Câmara Fria 2) e a ação tomada para corrigi-lo. Essa transparência é fundamental para a segurança e para a fiscalização.

Registros Obrigatórios e a Fiscalização

A fiscalização sanitária não é um bicho de sete cabeças, mas sim um parceiro na garantia da saúde pública. Quando um fiscal chega ao seu estabelecimento, ele não está ali para "pegar" ninguém, mas para verificar se as normas estão sendo cumpridas e se o alimento oferecido é seguro. E a primeira coisa que ele vai pedir são os seus documentos e registros. Eles são a prova material do seu compromisso e da sua organização.

A Portaria SVS/MS nº 326/1997 e a RDC nº 216/2004 da ANVISA são as principais legislações que regem as boas práticas no Brasil. Ambas detalham a necessidade de documentação e registros para diversos aspectos, desde a potabilidade da água até o controle de pragas. Estar em dia com esses registros não só evita multas e interdições, mas também constrói uma reputação de confiança e responsabilidade para o seu negócio.

O Que a Fiscalização Espera Ver?

Quando um fiscal sanitário visita seu estabelecimento, ele busca evidências de que as Boas Práticas de Fabricação (BPF) estão sendo aplicadas de forma consistente. Isso significa que ele não quer apenas ver um Manual de Boas Práticas bonito na prateleira, mas sim os registros diários que comprovem que o que está escrito no manual está sendo feito na prática. É como um detetive buscando pistas: cada registro é uma pista que leva à conclusão de que o alimento é seguro.

Os fiscais geralmente esperam encontrar:

01

Manual de Boas Práticas e POPs

Atualizados e implementados.

02

Registros de controle de temperatura

De recebimento, armazenamento, cocção e distribuição de alimentos.

03

Registros de higienização

De instalações, equipamentos, móveis e utensílios.

04

Registros de controle de potabilidade da água

Garantindo água segura para uso.

05

Registros de controle de saúde

Exames periódicos dos manipuladores.

06

Registros de treinamento da equipe

Capacitação contínua documentada.

07

Registros de controle de pragas

Monitoramento e ações preventivas.

08

Notas fiscais e fichas técnicas

De produtos e fornecedores.

A organização desses documentos é tão importante quanto o seu preenchimento. Um sistema de arquivamento lógico e de fácil acesso demonstra profissionalismo e agiliza o processo de fiscalização.

Auditorias Internas: O Caminho para a Melhoria Contínua

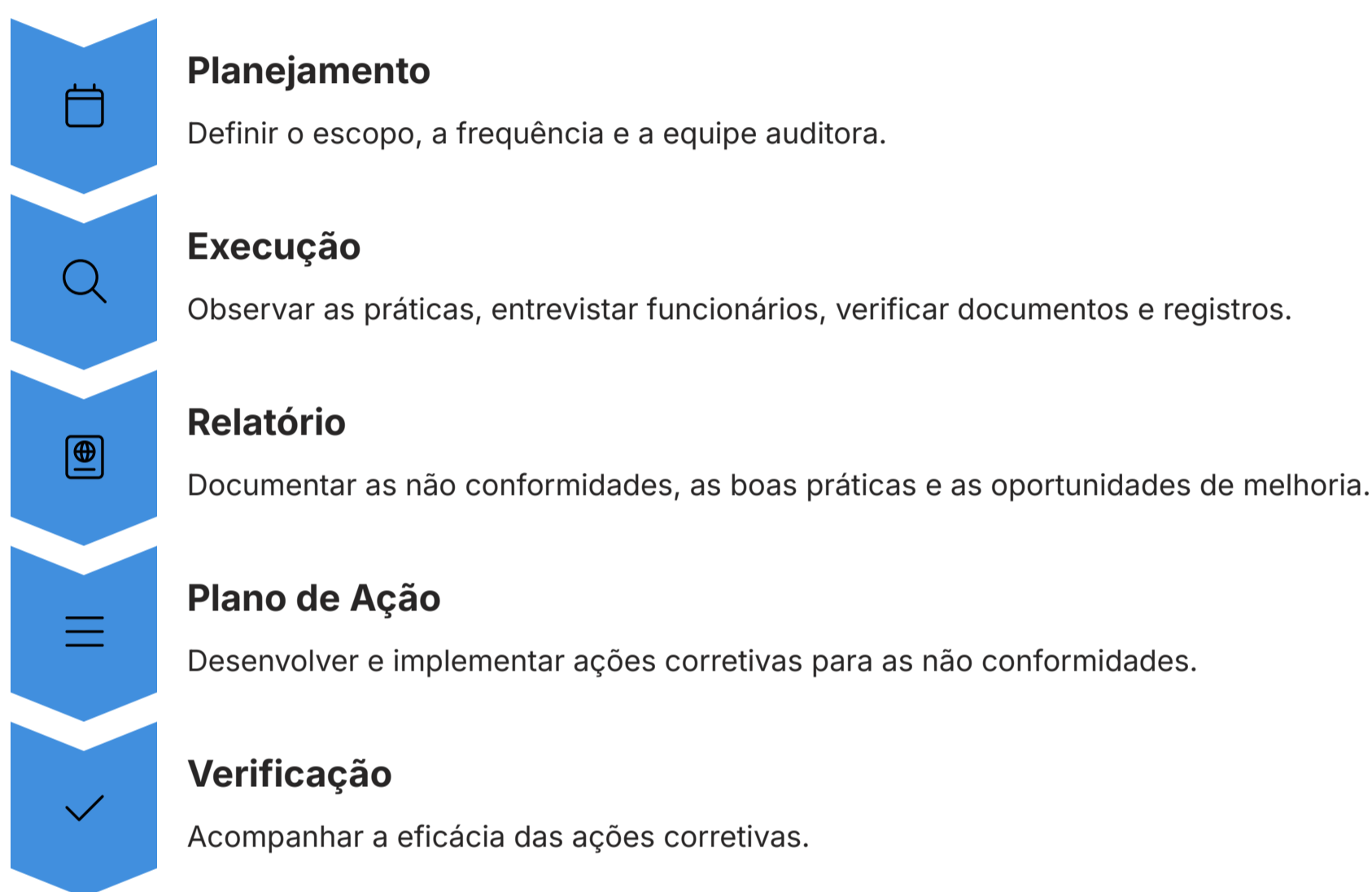
Se a fiscalização é a "prova final", as auditorias internas são os "simulados" que você faz para garantir que está pronto. Elas são uma autoavaliação sistemática e periódica do seu próprio sistema de segurança de alimentos. Em vez de esperar que um fiscal aponte as falhas, a auditoria interna permite que você as encontre e corrija proativamente, transformando erros em oportunidades de aprendizado e aprimoramento.

A cultura de segurança de alimentos, um conceito moderno e cada vez mais valorizado, é fortalecida pelas auditorias internas. Ela incentiva a equipe a não apenas seguir regras, mas a entender o "porquê" de cada uma, a se sentir parte do processo de melhoria e a assumir a responsabilidade coletiva pela segurança. É um ciclo virtuoso: quanto mais você avalia, mais você melhora; quanto mais você melhora, mais seguro e eficiente seu negócio se torna.

Como Realizar uma Auditoria Interna Eficaz?

Uma auditoria interna não precisa ser um evento formal e assustador. Ela pode ser conduzida por um membro da equipe treinado ou por um consultor externo, dependendo do porte e da complexidade do estabelecimento. O importante é que seja um processo objetivo e baseado em critérios claros, como os requisitos da legislação (**RDC 216/2004, Portaria 326/1997**) e os próprios procedimentos internos do estabelecimento.

O processo geralmente envolve:



Benefícios da Auditoria Interna

As auditorias internas trazem uma série de benefícios que vão muito além da conformidade legal:

- **Identificação precoce de falhas:** Permite corrigir problemas antes que se tornem graves.
- **Melhoria contínua:** Impulsiona a otimização dos processos e a elevação dos padrões de segurança.
- **Engajamento da equipe:** Envolve os colaboradores no processo de segurança, aumentando a responsabilidade.
- **Preparação para fiscalizações:** Garante que o estabelecimento esteja sempre pronto para uma visita da vigilância sanitária.
- **Redução de riscos:** Diminui a probabilidade de ocorrência de DTAs e outros incidentes.
- **Economia:** Prevenir é sempre mais barato do que remediar.

A Cultura de Segurança de Alimentos e a Prevenção de DTAs

A documentação, os registros e as auditorias internas são ferramentas poderosas, mas seu verdadeiro potencial é alcançado quando estão inseridos em uma forte **Cultura de Segurança de Alimentos**. Isso significa ir além do mero cumprimento das regras e portarias. É criar um ambiente onde cada membro da equipe entende a importância do seu papel na prevenção de Doenças Transmitidas por Alimentos (DTAs) e age proativamente para garantir a segurança.

Uma cultura robusta de segurança alimentar é como um escudo invisível que protege seu negócio e seus clientes. Ela se manifesta na atenção aos detalhes, na comunicação aberta sobre riscos, na busca constante por melhorias e na valorização do conhecimento. Quando todos estão engajados, a segurança deixa de ser uma tarefa imposta e se torna um valor intrínseco, uma parte natural do dia a dia.



Prevenção de DTAs: O Foco Final

Todas as boas práticas, toda a documentação, cada registro e auditoria têm um objetivo primordial: prevenir as Doenças Transmitidas por Alimentos (DTAs). As DTAs são causadas pela ingestão de alimentos contaminados por microrganismos patogênicos (bactérias, vírus, parasitas) ou substâncias tóxicas. Os impactos de uma DTA podem ser devastadores, tanto para a saúde dos consumidores quanto para a reputação e a viabilidade financeira do estabelecimento.

A prevenção de DTAs é um esforço contínuo que exige vigilância em todas as etapas da cadeia produtiva, desde o recebimento da matéria-prima até o momento do consumo. A documentação e os registros são os olhos e ouvidos desse processo, permitindo identificar e controlar os pontos críticos onde a contaminação pode ocorrer. Uma cultura de segurança de alimentos garante que esses olhos e ouvidos estejam sempre atentos.

Desafios e Soluções na Gestão de Documentos e Registros


Gerenciar a documentação e os registros pode parecer uma tarefa árdua, especialmente em estabelecimentos com equipes reduzidas ou grande volume de produção. Os desafios incluem a falta de tempo para o preenchimento, a resistência da equipe à burocracia, a dificuldade em manter os documentos atualizados e a organização do arquivamento. No entanto, existem soluções práticas que podem simplificar esse processo.

A chave é transformar a percepção da equipe sobre esses processos. Em vez de vê-los como "papelada chata", é preciso mostrar que são ferramentas que protegem a todos: o cliente, o negócio e o próprio funcionário. A digitalização, por exemplo, é uma tendência crescente que pode otimizar muito a gestão de registros, tornando-a mais rápida, precisa e acessível.

Otimizando a Gestão: Digitalização e Treinamento

A tecnologia oferece soluções inovadoras para a gestão de documentos e registros. Aplicativos e softwares específicos para segurança alimentar permitem o preenchimento de planilhas em tablets ou smartphones, com alertas automáticos para não conformidades e armazenamento em nuvem. Isso não só economiza papel, mas também agiliza o acesso à informação e facilita a análise de dados para a melhoria contínua.

Além da tecnologia, o treinamento contínuo e a conscientização da equipe são fundamentais. É preciso explicar o "porquê" de cada registro, mostrar as consequências de um erro e valorizar o trabalho de quem preenche as planilhas. Um funcionário que entende a importância do seu registro para a prevenção de uma DTA se torna um aliado na construção de uma cultura de segurança.



Quadro Comparativo: Gestão Tradicional vs. Digital de Registros

Característica	Gestão Tradicional (Papel)	Gestão Digital (Software/App)
Preenchimento	Manual, sujeito a erros	Automatizado, com validação
Armazenamento	Físico, pastas, espaço	Nuvem, seguro, sem espaço
Acesso	Restrito, demorado	Rápido, de qualquer lugar
Análise	Manual, trabalhosa	Automática, relatórios
Custo	Papel, impressão, espaço	Licença de software, hardware
Sustentabilidade	Alto consumo de papel	Baixo impacto ambiental

- A transição para o digital não é apenas uma questão de modernidade, mas de eficiência, segurança e sustentabilidade.

A Importância da Revisão e Atualização Constante


O mundo da segurança alimentar não é estático. Novas pesquisas, novas tecnologias e, principalmente, novas legislações surgem constantemente. Por isso, a documentação e os registros do seu estabelecimento não podem ser engavetados e esquecidos. Eles precisam ser documentos vivos, que respiram e evoluem junto com as mudanças do setor e as necessidades do seu negócio. A revisão e atualização periódica são tão importantes quanto a criação inicial.

Manter-se atualizado com as tendências e as informações mais recentes, como as atualizações da RDC nº 216/2004 ou novas portarias, é um diferencial competitivo. Isso demonstra profissionalismo e proatividade, garantindo que seu estabelecimento esteja sempre à frente, minimizando riscos e maximizando a segurança. É um compromisso contínuo com a excelência.

Legislação Atualizada e Tendências para 2025/2026

As legislações brasileiras, como a RDC nº 216/2004 e a Portaria SVS/MS nº 326/1997, são a base para as boas práticas, mas é fundamental estar atento às suas atualizações e às interpretações dos órgãos fiscalizadores. Em 2025/2026, a tendência é que a fiscalização esteja cada vez mais focada não apenas na existência dos documentos, mas na sua efetiva implementação e na cultura de segurança que eles representam.

Além disso, a digitalização dos processos e a rastreabilidade completa dos alimentos, do campo à mesa, são tendências que se consolidam. A capacidade de demonstrar, através de registros digitais, todo o percurso de um alimento e as condições em que foi manipulado será um grande diferencial. Isso não só atende às exigências, mas também constrói uma relação de confiança com o consumidor, que busca cada vez mais transparência sobre o que come.



Conectando com a Realidade do Negócio

- ❑ A atualização constante não é um luxo, mas uma necessidade. Um restaurante que adota as últimas tendências em rastreabilidade e digitalização de registros, por exemplo, não só se protege de problemas sanitários, mas também ganha a confiança dos clientes, que percebem o compromisso com a qualidade e a segurança. Isso se traduz em fidelidade e, conseqüentemente, em sucesso para o negócio.

Auditorias Externas e Certificações

Além das auditorias internas, muitos estabelecimentos buscam ou são submetidos a auditorias externas. Estas podem ser realizadas por órgãos de fiscalização, por clientes (especialmente em cadeias de suprimentos maiores) ou por organismos certificadores. Enquanto a auditoria interna é um olhar de dentro para fora, a auditoria externa é um olhar independente, de fora para dentro, que valida a eficácia do seu sistema de segurança de alimentos.

A obtenção de certificações, como as baseadas em normas ISO (por exemplo, ISO 22000 para sistemas de gestão de segurança de alimentos), é um passo além. Elas não são obrigatórias para todos os estabelecimentos, mas representam um selo de qualidade e segurança reconhecido internacionalmente. Para negócios que buscam expandir, exportar ou atender a clientes corporativos exigentes, uma certificação pode ser um diferencial competitivo enorme.

O Valor Agregado das Certificações



Reconhecimento Internacional

Uma certificação é mais do que um diploma; é a prova de que seu estabelecimento não apenas cumpre a legislação, mas adota as melhores práticas reconhecidas globalmente. Ela demonstra um compromisso sério com a segurança alimentar, o que pode abrir portas para novos mercados e parcerias.



Passaporte de Qualidade

Pense nisso como um "passaporte de qualidade" para seus produtos e serviços. Para alcançar uma certificação, o estabelecimento precisa ter uma documentação impecável, registros consistentes e um sistema de auditoria interna robusto.




Diferencial Competitivo

O processo de certificação é rigoroso e exige um alto nível de organização e conformidade. No entanto, os benefícios em termos de reputação, confiança do cliente e otimização de processos justificam o investimento.

O Ciclo da Segurança Alimentar: Documentar, Registrar, Auditar

Chegamos a um ponto crucial de nossa jornada. Entendemos que a segurança alimentar não é um evento isolado, mas um ciclo contínuo de planejamento, execução, verificação e ação. A documentação estabelece o "como fazer", os registros provam que o "como fazer" foi feito, e as auditorias verificam se o "como fazer" está funcionando e onde pode ser melhorado. É um sistema interligado, onde cada parte fortalece o todo.



Este ciclo é a base para a prevenção de Doenças Transmitidas por Alimentos (DTAs) e para a construção de uma cultura de segurança robusta. Ele transforma a conformidade legal em uma vantagem competitiva, protegendo a saúde dos consumidores e a sustentabilidade do seu negócio. Lembre-se: um alimento seguro é um alimento que passou por um processo seguro, e esse processo seguro é evidenciado por uma documentação e registros bem gerenciados.

A Responsabilidade de Cada Um

A segurança alimentar é uma responsabilidade compartilhada. Desde o proprietário que investe em sistemas e treinamento, passando pelo gerente que implementa e monitora, até o manipulador que preenche as planilhas e segue os procedimentos, cada um tem um papel vital. A documentação e os registros são as ferramentas que conectam todos esses elos, garantindo que a cadeia da segurança não se quebre em nenhum ponto.

- ☐ **Ao adotar uma postura proativa em relação à documentação, registros e auditorias, você não está apenas cumprindo uma exigência; você está construindo um legado de qualidade, confiança e respeito pela saúde de todos.** É um investimento no futuro do seu negócio e na saúde da sua comunidade.

Em Prática: Seu Papel na Segurança Alimentar

Agora que você compreende a importância da documentação, dos registros e das auditorias, é hora de aplicar esse conhecimento. Revise os documentos do seu estabelecimento, certifique-se de que os registros estão sendo preenchidos corretamente e incentive a cultura de auditoria interna. Lembre-se que cada anotação é um passo para um alimento mais seguro.

Autoavaliação

- 1** Qual a principal função da documentação em um serviço de alimentação?
- a) Decorar as paredes da cozinha.
 - b) Servir como evidência do cumprimento das boas práticas e padronizar processos.
 - c) Aumentar a burocracia e o trabalho dos funcionários.
 - d) Ser consultada apenas em caso de fiscalização.

- 2** Um registro de controle de temperatura de uma câmara fria mostra que a temperatura esteve acima do limite permitido por várias horas. Qual a ação mais adequada a ser tomada?
- a) Ignorar o registro, pois é um erro pontual.
 - b) Descartar o registro para evitar problemas com a fiscalização.
 - c) Tomar uma ação corretiva imediata (ex: ajustar termostato, verificar alimentos) e registrar a ação.
 - d) Esperar a próxima auditoria para relatar o problema.

- 3** Qual das seguintes opções NÃO é um benefício direto da realização de auditorias internas?
- a) Identificação precoce de falhas e oportunidades de melhoria.
 - b) Preparação para fiscalizações externas.
 - c) Aumento imediato do lucro do estabelecimento.
 - d) Fortalecimento da cultura de segurança de alimentos na equipe.

- 4** A RDC nº 216/2004 da ANVISA e a Portaria SVS/MS nº 326/1997 são exemplos de:
- a) Manuais de Boas Práticas específicos para cada tipo de alimento.
 - b) Legislações que regem as boas práticas de manipulação de alimentos no Brasil.
 - c) Modelos de planilhas para controle de temperatura.
 - d) Guias para auditorias externas de certificação.

- 5** **Questão Dissertativa**
- Explique como a digitalização dos registros pode contribuir para a melhoria contínua da segurança alimentar em um serviço de alimentação.

Próximos Passos

Continue Sua Jornada

Próxima Aula: Aula 11 – Revisão Final e Aplicação Prática. Prepare-se para consolidar todo o conhecimento adquirido e aplicá-lo em cenários reais.

Recursos Adicionais:

- **RDC nº 216/2004 (ANVISA):** Para consulta da legislação completa sobre Boas Práticas para Serviços de Alimentação.
- **Portaria SVS/MS nº 326/1997:** Para aprofundar nos requisitos higiênico-sanitários e de Boas Práticas de Fabricação.
- **Artigos sobre Cultura de Segurança de Alimentos:** Para entender a abordagem moderna e proativa na gestão de riscos.

📄 **NOTA IMPORTANTE:** As informações regulatórias/legais/técnicas desta aula estão atualizadas até 2025. Consulte sempre fontes oficiais para verificar alterações.

