

# Aula 10 – Conectores Discursivos II: Ordem, Ênfase e Exemplificação

Imagine-se diante de um texto acadêmico complexo, seja um artigo científico, uma resenha crítica ou até mesmo a transcrição de uma apresentação. Você já sentiu que, mesmo compreendendo as palavras isoladas, a fluidez e a lógica da argumentação pareciam se perder? Essa sensação é comum e, muitas vezes, reside na ausência ou no uso inadequado dos conectores discursivos, as "pontes" que ligam ideias e dão coesão ao pensamento.

Nesta aula, vamos mergulhar nos conectores que organizam a ordem das ideias, aqueles que reforçam um ponto crucial e os que introduzem exemplos para clarificar argumentos. Dominar essas ferramentas não é apenas uma questão de gramática; é uma habilidade estratégica para construir textos mais persuasivos, claros e, acima de tudo, profissionais, seja para um trabalho universitário ou para uma prova de concurso público.

Ao final desta jornada, você será capaz de identificar e empregar com precisão os conectores de ordem, ênfase e exemplificação em espanhol, elevando a qualidade de sua comunicação escrita e oral em contextos acadêmicos e formais. Prepare-se para desvendar os segredos da articulação textual e transformar sua escrita em espanhol, tornando-a mais sofisticada e impactante, pronta para os desafios de um ambiente globalizado e exigente.

# Estruturando o Pensamento: Conectores de Ordem

Quando apresentamos uma série de ideias, argumentos ou passos em um processo, a clareza é fundamental. Sem uma estrutura lógica, o leitor ou ouvinte pode se perder, e a mensagem principal pode não ser absorvida como deveria. Pense em um chef de cozinha preparando uma receita: ele não joga todos os ingredientes na panela de uma vez; há uma sequência, uma ordem que garante o sucesso do prato. Da mesma forma, em um texto acadêmico, precisamos guiar nosso público através de uma sequência bem definida.

Os conectores de ordem são como os sinalizadores de trânsito em uma estrada movimentada. Eles indicam ao seu leitor onde a jornada começa, quais são as paradas intermediárias e onde ela termina. Em espanhol, expressões como "en primer lugar", "a continuación" e "finalmente" são essenciais para criar essa progressão lógica, seja em um resumo de pesquisa, uma apresentação oral ou um relatório técnico. Eles não apenas organizam o conteúdo, mas também sinalizam a importância relativa de cada etapa, preparando o terreno para o que virá.

Dominar esses conectores é crucial para a produção de resúmenes (abstracts) e ponencias (apresentações) eficazes, onde a concisão e a clareza da estrutura são altamente valorizadas. Eles permitem que você desdobre um argumento complexo em partes gerenciáveis, facilitando a compreensão e a retenção da informação.

**Exemplo Prático:** "Para analizar este fenómeno, **en primer lugar**, examinaremos los datos históricos. **A continuación**, presentaremos un estudio de caso relevante. **Finalmente**, discutiremos las implicaciones de nuestros hallazgos para futuras investigaciones."

# Desvendando os Conectores de Ordem

Aprofundando nossa compreensão, vamos explorar cada um desses conectores de ordem, percebendo suas nuances e o contexto ideal para seu uso. Eles são ferramentas poderosas para qualquer estudante universitário ou candidato a concurso que precise apresentar informações de forma estruturada e profissional. A escolha correta de cada um pode fazer a diferença entre um texto confuso e um argumento impecável.

## En primer lugar

(Em primeiro lugar)

Este conector é o ponto de partida, o alicerce sobre o qual todo o restante do seu argumento será construído. Ele estabelece a prioridade ou a primeira etapa em uma sequência. É como o "capítulo um" de um livro, que introduz o cenário e os personagens antes de desenvolver a trama. Usá-lo de forma eficaz mostra que você tem um plano claro para a sua exposição.

## A continuación


(Em seguida, A seguir)

Depois de estabelecer o primeiro ponto, "a continuación" serve como uma transição suave para a próxima ideia ou etapa. Ele mantém o fluxo do texto, indicando que o que vem a seguir é uma continuação lógica do que foi dito. Pense nele como o próximo passo em uma escada, levando o leitor para cima, sem interrupções bruscas. É versátil e pode ser repetido para introduzir múltiplos pontos subsequentes.

## Finalmente

(Finalmente)

Este conector sinaliza o encerramento de uma sequência de ideias ou o último ponto a ser abordado. Ele proporciona uma sensação de conclusão e ajuda a consolidar a mensagem final. É o "gran finale" de uma apresentação, onde todas as peças se encaixam e a conclusão é apresentada. Em um artigo de pesquisa, "finalmente" pode introduzir as conclusões ou as recomendações finais.

 **Aplicação em Gêneros Acadêmicos:** Em um "artículo de investigación", esses conectores são vitais na seção de metodologia, descrevendo os passos do experimento, ou na discussão, ao apresentar os resultados em uma ordem lógica. Em "reseñas críticas", eles podem organizar a análise dos diferentes aspectos de uma obra.

# Marcadores de Ênfase e Reformulação: Dando Voz à Precisão

Em qualquer comunicação, seja ela oral ou escrita, a clareza e a capacidade de destacar pontos cruciais são inestimáveis. Às vezes, uma ideia precisa ser reiterada, explicada de outra forma ou confirmada com mais veemência para garantir que sua mensagem seja plenamente compreendida. É aqui que entram os marcadores de ênfase e reformulação, funcionando como um holofote sobre as informações mais importantes ou como um tradutor interno para conceitos complexos.

Esses conectores são ferramentas poderosas para o estudante universitário que busca aprofundar sua argumentação em um "artículo de investigación" ou para o candidato a concurso que precisa demonstrar domínio conceitual em uma prova discursiva. Eles permitem que você não apenas apresente informações, mas também as molde, as refine e as reforce, garantindo que o leitor ou ouvinte capte a essência do seu raciocínio. Pense neles como a capacidade de ajustar o foco de uma câmera, garantindo que o objeto principal esteja sempre nítido e em destaque.

Dominar "es decir", "o sea" e "en efecto" significa ter a habilidade de guiar seu público através de nuances, esclarecer ambiguidades e solidificar suas afirmações. Eles são a chave para uma comunicação que não só informa, mas também convence e engaja, transformando um texto meramente informativo em uma peça de argumentação robusta e bem articulada.

**Exemplo Prático:** "La investigación reveló una correlación significativa entre el uso de redes sociales y el rendimiento académico; **es decir**, los estudiantes que pasaban más tiempo en plataformas digitales tendían a obtener calificaciones más bajas. **En efecto**, nuestros datos corroboran estudios previos en este campo."

# Aprofundando nos Marcadores de Ênfase e Reformulação

Vamos agora detalhar o funcionamento de cada um desses marcadores, compreendendo como eles podem ser empregados para refinar e fortalecer sua comunicação em espanhol. A escolha entre um e outro, embora sutil, pode impactar a formalidade e a precisão do seu discurso, aspectos cruciais em contextos acadêmicos e profissionais.

## Es decir

**(Isto é, Ou seja, Quer dizer)**

Este conector é um dos mais formais e precisos para introduzir uma explicação, uma reformulação ou uma especificação do que foi dito anteriormente. Ele é usado quando você quer apresentar a mesma ideia de uma maneira mais clara, mais simples ou com mais detalhes. É como se você estivesse dizendo: "Permita-me expressar isso de outra forma para garantir a compreensão." É indispensável em definições e conceituações.

## O sea


**(Ou seja, Quer dizer)**

"O sea" compartilha a função de "es decir" de introduzir uma explicação ou reformulação. No entanto, em alguns contextos, pode ter uma conotação ligeiramente mais coloquial, especialmente na fala. Em textos acadêmicos, seu uso é aceitável, mas "es decir" é frequentemente preferido por sua formalidade inquestionável. A escolha dependerá do nível de formalidade desejado e do gênero discursivo. Em uma "ponencia" (apresentação), por exemplo, "o sea" pode soar mais natural e próximo do público.

## En efecto

**(Com efeito, De fato, Na verdade)**

Este marcador é utilizado para confirmar ou reforçar uma afirmação anterior, muitas vezes introduzindo uma prova ou uma observação que valida o que foi dito. Ele adiciona peso e credibilidade ao seu argumento. Pense em "en efecto" como um carimbo de aprovação, dizendo: "Sim, o que acabei de dizer é verdade, e aqui está a evidência ou a confirmação." É excelente para fortalecer conclusões ou para mostrar que um ponto está bem fundamentado.

 **Conectando com a Realidade Acadêmica:** Em um "resumen" (abstract), você pode usar "es decir" para condensar uma metodologia complexa em termos mais acessíveis. Em uma "reseña crítica", "en efecto" pode ser empregado para validar sua avaliação de uma obra com base em características específicas. A habilidade de transitar entre esses marcadores demonstra fluidez e controle sobre a linguagem.

# Os Pilares da Organização Textual

Vamos agora explorar em detalhes cada um desses conectores de ordem, entendendo suas aplicações específicas e como eles contribuem para a coesão e a clareza do seu texto. A escolha apropriada de cada um é um diferencial na construção de um discurso bem articulado e persuasivo.

## En primer lugar

### (Em primeiro lugar)

Este conector é o ponto de partida, a introdução do primeiro elemento de uma série ou do argumento inicial. Ele estabelece a primazia de uma ideia ou ação, indicando que o que se segue é o ponto de partida para a discussão. É como o primeiro passo de uma dança, que define o ritmo e a direção de todo o movimento subsequente. Seu uso é crucial para iniciar uma enumeração ou uma sequência de argumentos de forma clara e direta.

## A continuación

### (Em seguida, A seguir)

"A continuación" é o elo que conecta o primeiro ponto com o segundo, e assim sucessivamente. Ele indica uma continuidade lógica ou temporal, mantendo o fluxo do texto sem rupturas. É como uma corrente que une elos, garantindo que a sequência de ideias seja percebida como um todo coerente. Pode ser repetido para introduzir vários pontos intermediários, sempre mantendo a progressão do raciocínio.


## Finalmente

### (Finalmente, Por último)

Este conector marca o encerramento de uma série, a apresentação do último item ou a conclusão de um argumento. Ele proporciona uma sensação de fechamento e ajuda a consolidar a mensagem final. Pense nele como o ponto final de uma frase, que encerra uma ideia completa e prepara o leitor para a próxima. Em contextos acadêmicos, é frequentemente usado para introduzir as conclusões de um estudo ou as recomendações finais.

## Variações e Sinônimos

Embora "en primer lugar", "a continuación" e "finalmente" sejam os mais comuns e formais, existem sinônimos que podem ser usados para evitar repetições excessivas, como "para empezar", "luego", "después", "por último", "para concluir". Contudo, a escolha deve sempre considerar o nível de formalidade e o gênero discursivo.

 **Aplicação em "Reseñas Críticas":** Ao analisar um livro ou filme, você pode usar "en primer lugar" para discutir a trama, "a continuación" para abordar a caracterização dos personagens e "finalmente" para apresentar sua avaliação geral da obra. Essa estrutura facilita a compreensão da sua análise.

# Marcadores de Ênfase e Reformulação: Reforçando e Esclarecendo Ideias

Em qualquer discurso, a capacidade de destacar o que é essencial e de reformular ideias complexas de maneira mais acessível é uma habilidade de ouro. Nem sempre a primeira formulação de uma ideia é a mais clara ou a mais impactante. Às vezes, precisamos de um "segundo take", uma nova perspectiva ou um reforço para garantir que o ponto crucial seja absorvido pelo nosso público. É nesse cenário que os marcadores de ênfase e reformulação se tornam nossos grandes aliados.

Esses conectores são como um zoom em uma imagem: eles permitem que você foque na parte mais importante da sua mensagem ou que a apresente sob uma nova lente, tornando-a mais compreensível. Para estudantes universitários que precisam defender uma tese em um "artículo de investigación" ou para candidatos a concursos que buscam precisão em suas respostas, o domínio de "es decir", "o sea" e "en efecto" é um diferencial competitivo. Eles permitem que você não apenas comunique, mas também convença e esclareça.

Dominar esses marcadores significa ter a capacidade de guiar seu leitor através de nuances, esclarecer ambiguidades e solidificar suas afirmações. Eles são a chave para uma comunicação que não só informa, mas também engaja e persuade, transformando um texto meramente descritivo em uma peça de argumentação robusta e bem articulada, adaptada às exigências de um ambiente acadêmico ou profissional.

**Exemplo Prático:** "La hipótesis central del estudio se basa en la interconexión de factores socioeconómicos y culturales; **es decir**, no podemos analizar la pobreza isoladamente de sus raíces históricas e sociais. **En efecto**, los resultados preliminares apuntan a una fuerte dependencia entre estos elementos."

# A Profundidade dos Marcadores de Ênfase e Reformulação

Vamos agora mergulhar nas particularidades de cada um desses marcadores, compreendendo como eles podem ser utilizados para adicionar clareza, força e precisão ao seu discurso em espanhol. A escolha entre eles, embora sutil, pode influenciar a formalidade e o impacto da sua mensagem.



## Es decir

**(Isto é, Ou seja, Quer dizer)**

Este é um conector de reformulação por excelência, utilizado para introduzir uma explicação mais clara, uma especificação ou uma paráfrase do que foi dito anteriormente. Ele é ideal quando você percebe que uma ideia pode ser complexa ou ambígua e precisa ser apresentada de uma forma mais simples ou detalhada. É como um professor que, após explicar um conceito, o reexplica com outras palavras para garantir que todos os alunos entenderam. É amplamente usado em definições, resumos e análises.



## O sea

**(Ou seja, Quer dizer)**

Similar a "es decir", "o sea" também introduz uma explicação ou reformulação. No entanto, sua conotação pode ser ligeiramente mais informal, especialmente na linguagem oral e em alguns contextos da América Latina. Em textos acadêmicos, "es decir" é geralmente preferido por sua formalidade mais consolidada, mas "o sea" é perfeitamente compreensível e pode ser usado para variar o vocabulário, especialmente em apresentações orais ("ponencias") onde um tom mais conversacional é aceitável.



## En efecto

**(Com efeito, De fato, Na verdade)**

Este marcador é empregado para confirmar ou reforçar uma afirmação anterior, muitas vezes introduzindo uma evidência ou uma observação que valida o que foi dito. Ele adiciona peso e credibilidade ao seu argumento, funcionando como um selo de autenticidade. É como um advogado que, após apresentar um argumento, traz uma prova irrefutável para confirmá-lo. "En efecto" é poderoso para solidificar conclusões, corroborar dados ou enfatizar a veracidade de uma declaração.

**Contexto Pluricêntrico:** É importante notar que, embora todos sejam compreendidos, a frequência e a preferência por "o sea" versus "es decir" podem ter variações regionais. No entanto, em um contexto acadêmico formal, "es decir" e "en efecto" são escolhas seguras e universalmente aceitas em todo o mundo hispânico.

**Exemplo em "Ponencias":** "Nuestros hallazgos sugieren una nueva perspectiva sobre el fenómeno, **o sea**, la interacción entre los factores ambientales es más compleja de lo que se pensaba. **En efecto**, los datos de campo confirman esta complejidad."

# Como Introduzir Exemplos: Iluminando Conceitos com Casos Práticos

Apresentar ideias abstratas ou complexas é um desafio comum em qualquer campo de estudo. Sem exemplos concretos, os conceitos podem permanecer no campo da teoria, distantes da compreensão prática do leitor. É como tentar descrever uma cor para alguém que nunca a viu: por mais que você use adjetivos, a imagem mental só se forma com uma referência visual. Em um texto didático ou acadêmico, os exemplos são essa referência visual, que aterrissa a teoria na realidade.

Os conectores de exemplificação são as ferramentas que nos permitem trazer essa clareza. Eles funcionam como um farol, iluminando o caminho para que o leitor possa ver a aplicação prática de um conceito. Para estudantes universitários que elaboram "artículos de investigación" ou "reseñas críticas", e para candidatos a concursos que precisam ilustrar seus argumentos, o uso eficaz de "por ejemplo" e "como muestra" é crucial para tornar o conteúdo mais acessível e persuasivo.

Dominar a arte de introduzir exemplos significa não apenas apresentar informações, mas também torná-las tangíveis e compreensíveis. Isso demonstra não só o seu conhecimento teórico, mas também a sua capacidade de aplicá-lo, uma habilidade altamente valorizada em qualquer ambiente acadêmico ou profissional. Eles transformam a abstração em algo concreto, facilitando a aprendizagem e a retenção da informação.

**Exemplo Prático:** "La economía circular propone un modelo de producción y consumo más sostenible; **por ejemplo**, la reutilización de materiales en la industria textil reduce significativamente el desperdicio. **Como muestra** de su éxito, varias empresas europeas ya han implementado estos principios."

# A Força dos Exemplos: Conectores para Ilustrar

Vamos agora explorar os conectores mais comuns para introduzir exemplos em espanhol, compreendendo como cada um pode ser utilizado para enriquecer sua argumentação e tornar suas ideias mais palpáveis. A escolha do conector certo pode otimizar a forma como seus exemplos são percebidos e integrados ao seu discurso.



## Por ejemplo

### (Por exemplo)

Este é o conector de exemplificação mais direto e universalmente reconhecido. Ele é usado para introduzir um caso específico que ilustra ou apoia uma afirmação geral. É como abrir uma janela para mostrar uma cena que comprova o que você está descrevendo. "Por ejemplo" é extremamente versátil e pode ser usado em praticamente qualquer contexto, desde o mais formal ao mais informal. É a escolha padrão para a maioria das situações.



## Como muestra

### (Como mostra, Como exemplo)

"Como muestra" é uma alternativa elegante e ligeiramente mais formal a "por ejemplo", especialmente quando o exemplo serve como uma evidência ou uma demonstração clara do que foi dito. Ele sugere que o exemplo não é apenas uma ilustração, mas uma prova ou um indicativo da validade de uma afirmação. É como apresentar uma peça de museu que serve como evidência de uma época ou cultura. É particularmente útil em contextos onde se busca um tom mais sofisticado e argumentativo.

## Outras Formas de Introduzir Exemplos

Embora "por ejemplo" e "como muestra" sejam os mais comuns, outras expressões podem ser usadas para variar, como "tal es el caso de", "un caso ilustrativo es", "veamos el ejemplo de". A diversidade no uso desses conectores enriquece o texto e evita a monotonia.

- Relevância em Gêneros Discursivos Acadêmicos:** Em "artículos de investigación", os exemplos introduzidos por esses conectores podem ser dados de estudos de caso, resultados de experimentos ou citações de outros autores que corroboram um ponto. Em "ponencias", eles são essenciais para manter a atenção do público e clarificar conceitos complexos de forma dinâmica.

**Dica de Ouro:** Um bom exemplo não apenas ilustra, mas também ressoa com a experiência do público. Ao selecionar seus exemplos, pense no seu público-alvo (estudantes universitários, candidatos a concursos) e escolha casos que sejam relevantes e fáceis de assimilar.

# Integrando Conectores: A Sinfonia da Coesão Textual

Até agora, exploramos os conectores de ordem, ênfase e exemplificação de forma individual. No entanto, a verdadeira maestria na escrita e na fala em espanhol reside na capacidade de integrá-los harmoniosamente, criando um fluxo contínuo e lógico de ideias. Pense em uma orquestra: cada instrumento tem sua função, mas é a combinação e a coordenação de todos que produzem uma sinfonia completa e envolvente. Da mesma forma, a articulação desses diferentes tipos de conectores transforma um conjunto de frases em um texto coeso e persuasivo.

A integração desses marcadores é particularmente relevante em gêneros discursivos acadêmicos, como "resúmenes" e "artículos de investigación", onde a precisão e a fluidez são cruciais. Para o estudante universitário, essa habilidade significa a diferença entre um trabalho apenas informativo e um que realmente impacta o leitor. Para o candidato a concurso, é a chave para demonstrar não só conhecimento, mas também a capacidade de organizar e apresentar esse conhecimento de forma impecável.

Nesta seção, vamos ver como esses conectores trabalham juntos para construir argumentos robustos, esclarecer pontos complexos e guiar o leitor através de uma narrativa bem estruturada. A capacidade de tecer esses elementos linguísticos de forma natural é um dos pilares da proficiência em espanhol para contextos formais.

**Exemplo Integrado:** "Para abordar la crisis hídrica en la región, **en primer lugar**, es fundamental implementar políticas de uso eficiente del agua. **Es decir**, se deben promover tecnologías de riego avanzadas y campañas de concienciación. **A continuación**, se requiere una inversión significativa en infraestructuras de captación y tratamiento. **Como muestra** de la urgencia, varias comunidades ya enfrentan escasez severa. **Finalmente**, la colaboración intersectorial será clave para el éxito a largo plazo."

# A Dança dos Conectores: Combinando para a Excelência

A verdadeira fluidez textual emerge quando conseguimos combinar diferentes tipos de conectores de forma orgânica. Não se trata de empilhar marcadores, mas de usá-los estrategicamente para aprimorar a clareza e a força da sua mensagem.



## Ordem e Ênfase

Você pode começar uma seção com um conector de ordem e, em seguida, usar um de ênfase para reforçar o primeiro ponto.

*"En primer lugar, la sostenibilidad ambiental es un pilar de nuestra propuesta. **Es decir**, buscamos soluciones que minimicen el impacto ecológico."*



## Ordem e Exemplificação

Após apresentar uma etapa ou um argumento, um exemplo pode ser introduzido para ilustrar o ponto.

*"A **continuación**, analizaremos los desafíos de la implementación. **Por ejemplo**, la resistencia al cambio en las comunidades locales."*



## Ênfase e Exemplificação

Um ponto enfatizado pode ser imediatamente seguido por um exemplo para torná-lo mais concreto.

*"La innovación tecnológica es crucial; **en efecto**, las nuevas herramientas digitales han transformado el sector. **Como muestra**, la inteligencia artificial en la gestión de datos."*

## Pluricentricidade e Adequação

Lembre-se que, embora a estrutura seja universal, a escolha de sinônimos e a frequência de uso podem variar. Em um contexto de "ponencia" na Argentina, "o sea" pode ser mais comum para reformular do que em um "artículo de investigación" na Espanha, onde "es decir" seria preferido. A chave é a adequação ao público e ao gênero.

### Evitando Armadilhas:

- **Repetição excessiva:** Varie os conectores quando possível.
- **Uso incorreto:** Certifique-se de que o conector escolhido realmente expressa a relação lógica desejada.
- **Exageros:** Não sobrecarregue o texto com conectores; eles devem servir para guiar, não para distrair.

A prática constante, a leitura de textos acadêmicos autênticos em espanhol e a atenção aos detalhes são os melhores caminhos para dominar essa integração.

# Desafios e Soluções: Navegando pelas Variações do Espanhol Acadêmico

O espanhol, como língua pluricêntrica, apresenta variações que podem ser um desafio para quem busca a excelência em contextos acadêmicos. O que é comum em um "artículo de investigación" no México pode ter uma nuance diferente em uma "reseña crítica" na Espanha. Essa diversidade, longe de ser um obstáculo, é uma riqueza que, quando bem compreendida, prepara o estudante para um cenário globalizado. No entanto, exige uma atenção especial aos detalhes e à adequação do vocabulário e dos conectores.

Um dos principais desafios é a escolha do conector mais apropriado para o contexto e o público. Por exemplo, enquanto "o sea" é amplamente compreendido, "es decir" é quase sempre a escolha mais segura para a formalidade acadêmica, independentemente da região. A solução reside em desenvolver uma sensibilidade linguística que permita discernir essas nuances e adaptar a escrita para garantir clareza e profissionalismo.

Nesta seção, abordaremos como as "Informações Atualizadas e Tendências Incorporadas" da nossa entrada de dados – foco no Espanhol como Língua Pluricêntrica e Utilização de Gêneros Discursivos Acadêmicos – se aplicam diretamente ao uso dos conectores. Entenderemos como a prática em "resúmenes", "ponencias", "artículos de investigación" e "reseñas críticas" pode refinar sua habilidade de escolher e empregar esses marcadores de forma eficaz, preparando-o para qualquer cenário acadêmico ou profissional.

**Exemplo Prático:** "Aunque en algunos países latinoamericanos se prefiere la expresión 'en el primer punto', en el ámbito académico internacional, 'en primer lugar' es la forma más estandarizada para iniciar una enumeración. **Es decir**, para garantizar la máxima comprensión y aceptación en publicaciones globales, se recomienda optar por las formas más universais."

# Adaptando-se ao Cenário Global: A Pluricentricidade em Ação

A compreensão da pluricentricidade do espanhol é um trunfo, não um fardo. Ela nos permite flexibilizar nossa comunicação, mantendo a formalidade e a clareza necessárias.

## Variações Lexicais e de Uso

### Conectores de Ordem

Embora "en primer lugar", "a continuación" e "finalmente" sejam universais, em algumas regiões, você pode encontrar "primeramente" ou "luego" com maior frequência na fala. Em textos formais, as formas que estudamos são as mais seguras.

### Conectores de Ênfase/Reformulação

A distinção entre "es decir" (mais formal e universal) e "o sea" (comum na fala e em alguns contextos mais informais, mas aceitável em apresentações) é um bom exemplo. Para "artículos de investigación", "es decir" é quase sempre a melhor escolha.

### Conectores de Exemplificação

"Por ejemplo" é universal. "Como muestra" é uma alternativa elegante e formal, também amplamente aceita.

## Gêneros Discursivos Acadêmicos como Laboratório



### Resúmenes (Abstracts)

Exigem concisão e clareza. Conectores de ordem são cruciais para apresentar a estrutura da pesquisa; "es decir" para clarificar a metodologia ou os resultados.



### Ponencias (Apresentações)

Permitem um tom ligeiramente mais flexível. Conectores de ordem guiam a apresentação; "o sea" pode ser usado para reformular ideias complexas para o público; "por ejemplo" para ilustrar slides.



### Artículos de Investigación

O mais formal. Exige precisão. "En primer lugar", "es decir", "en efecto" e "por ejemplo" são pilares para a construção de argumentos robustos e bem fundamentados.



### Reseñas Críticas

Conectores de ordem organizam a análise; "es decir" para clarificar a interpretação de uma obra; "como muestra" para citar passagens ou elementos específicos.

### 📌 Estratégia para o Sucesso:

- Leitura Ativa:** Leia diversos textos acadêmicos de diferentes países hispânicos para internalizar o uso dos conectores.
- Prática Deliberada:** Escreva em diferentes gêneros, focando na aplicação consciente dos conectores.
- Feedback:** Peça a falantes nativos ou professores para revisar seus textos, prestando atenção ao uso dos conectores.

Essa abordagem não só melhora sua proficiência, mas também sua adaptabilidade, uma característica essencial para o sucesso em um mundo acadêmico e profissional cada vez mais interconectado.

# Aprimorando o Estilo Formal: Conectores para a Sofisticação

A transição de um espanhol coloquial para um estilo formal e acadêmico exige mais do que apenas um vocabulário rico; demanda uma compreensão profunda de como as ideias são conectadas e apresentadas. Os conectores discursivos são os arquitetos dessa sofisticação, permitindo que você construa argumentos complexos com elegância e precisão. Sem eles, o texto pode soar abrupto, fragmentado e, conseqüentemente, menos profissional e menos persuasivo.

O domínio desses conectores é uma marca registrada do estilo formal, essencial para a produção de "artículos de investigación" e "reseñas críticas" que se destacam. Para o estudante universitário, isso significa a capacidade de impressionar em seus trabalhos e publicações. Para o candidato a concurso, é a demonstração de um nível de proficiência que vai além do básico, atendendo aos critérios de capacitação e avaliação de títulos.

Nesta seção, vamos consolidar o aprendizado, focando em como a escolha consciente dos conectores de ordem, ênfase e exemplificação contribui para um estilo mais maduro e refinado. Aprofundaremos na importância de evitar a repetição e de selecionar o conector mais adequado para cada nuance de significado, elevando a qualidade geral da sua comunicação escrita em espanhol.

**Exemplo Prático:** "La metodología aplicada en este estudio se distingue por su enfoque cualitativo. **Es decir**, priorizamos la interpretación de significados sobre la cuantificación de datos. **En efecto**, esta aproximación nos permitió capturar la complejidad de las experiencias subjetivas. **Como muestra** de su pertinencia, los relatos de los participantes revelaron patrones inesperados."

# Polindo a Escrita: Dicas para um Uso Refinado

Para alcançar um estilo verdadeiramente formal e sofisticado, é preciso ir além do uso básico dos conectores e focar na sua aplicação estratégica e variada.

## Variação é a Chave

Evite usar o mesmo conector repetidamente. Se você já usou "en primer lugar", considere "en segundo término" ou "a continuación" para os pontos seguintes. Para exemplificar, alterne entre "por ejemplo" e "como muestra". Essa variação demonstra um repertório linguístico mais amplo e torna o texto mais agradável de ler.

## Precisão Semântica

Cada conector possui uma nuance de significado. "Es decir" é mais formal e direto para reformular, enquanto "o sea" pode ser um pouco mais coloquial. "En efecto" é para confirmação e reforço, não apenas para adicionar uma ideia. A escolha precisa do conector garante que a relação lógica entre as frases seja exatamente a que você pretende.

## Conectores e Coerência Global

Os conectores não apenas ligam frases; eles contribuem para a coerência global do texto. Um bom uso deles cria uma "espinha dorsal" lógica que sustenta toda a argumentação. Em um "artículo de investigación", por exemplo, a sequência de conectores de ordem na seção de metodologia deve refletir fielmente os passos do experimento.

## Revisão Crítica

Após escrever, revise seu texto especificamente para o uso dos conectores.

- Eles estão bem posicionados?
- A relação lógica que eles estabelecem é clara?
- Há repetições que poderiam ser evitadas com sinônimos?
- O tom está adequado ao gênero discursivo (formal para artigos, talvez um pouco mais flexível para apresentações)?

Essa revisão focada é essencial para aprimorar o estilo e garantir que sua escrita em espanhol seja não apenas correta, mas também elegante e eficaz. A prática constante e a atenção a esses detalhes transformarão sua capacidade de comunicação em espanhol.

# Conectores em Gêneros Discursivos Acadêmicos: Aplicação Prática

A teoria dos conectores ganha vida quando aplicada aos gêneros discursivos acadêmicos autênticos. Não basta conhecer a função de "por ejemplo" ou "en efecto"; é preciso saber como e onde utilizá-los em um "resumen", uma "ponencia", um "artículo de investigación" ou uma "reseña crítica". Cada gênero possui suas particularidades e expectativas, e a adequação dos conectores a essas estruturas é um diferencial para a clareza e a aceitação do seu trabalho.

Pense em um arquiteto que projeta diferentes tipos de edifícios: uma casa, um arranha-céu, uma ponte. Embora usem materiais e princípios de engenharia semelhantes, a aplicação e a combinação desses elementos são distintas para cada tipo de construção. Da mesma forma, os conectores são os "materiais" que você tem à disposição, mas a "planta" de cada gênero acadêmico dita como eles devem ser empregados para construir uma estrutura textual sólida e funcional.

Nesta seção, vamos explorar exemplos concretos de como os conectores de ordem, ênfase e exemplificação são utilizados nos principais gêneros acadêmicos. Essa abordagem prática permitirá que você visualize a aplicação real do que foi aprendido, preparando-o para produzir seus próprios textos com confiança e precisão, alinhados às expectativas do ambiente universitário e de concursos públicos.

**Exemplo Prático em um Resumen (Abstract):** "El presente estudio investiga la influencia de la digitalización en el mercado laboral. **En primer lugar**, se analiza la literatura existente sobre la automatización. **A continuación**, se presenta una metodología de análisis de datos cualitativos. **Es decir**, se realizaron entrevistas en profundidad con profesionales del sector. Los resultados indican una transformación significativa. **Como muestra**, la demanda de habilidades blandas ha aumentado exponencialmente. **Finalmente**, se discuten las implicaciones para la formación profesional."

# Conectores em Ação: Exemplos por Gênero

Vamos ver como os conectores se manifestam em cada um dos gêneros acadêmicos, reforçando a ideia de que a escolha é sempre contextual.

1

## Resúmenes (Abstracts)

**Foco:** Concisão, clareza da estrutura da pesquisa.

**Uso:**

- **Ordem:** Para delinear a estrutura do estudo (introdução, metodologia, resultados, conclusão). Ex: "**En primer lugar**, se aborda el problema; **a continuación**, se describe la metodología; **finalmente**, se presentan las conclusiones."
- **Ênfase/Reformulação:** Para clarificar um ponto chave da metodologia ou dos resultados. Ex: "La muestra fue seleccionada aleatoriamente; **es decir**, todos los participantes tuvieron la misma probabilidad de ser elegidos."
- **Exemplificação:** Raramente usado em abstracts muito curtos, mas pode aparecer para ilustrar um resultado principal. Ex: "Los resultados muestran una tendencia clara; **como muestra**, el 80% de los encuestados reportó..."

2

## Ponencias (Apresentações)

**Foco:** Fluidez, engajamento do público, clareza oral.

**Uso:**

- **Ordem:** Para guiar o público através dos tópicos da apresentação. Ex: "**En primer lugar**, definiremos el concepto; **a continuación**, exploraremos sus aplicaciones; **finalmente**, abriremos para preguntas."
- **Ênfase/Reformulação:** Para reexplicar um conceito complexo ou reforçar um ponto. Ex: "La teoría es compleja, **o sea**, requiere una comprensión profunda de varios factores. **En efecto**, los estudios demuestran su validez."
- **Exemplificação:** Essencial para ilustrar slides e manter o interesse. Ex: "Podemos ver esto en la práctica, **por ejemplo**, en el caso de la empresa X."

3

## Artículos de Investigación (Artigos de Pesquisa)

**Foco:** Formalidade, precisão, argumentação robusta.

**Uso:**

- **Ordem:** Em seções de metodologia, discussão de resultados, revisão de literatura. Ex: "Para el análisis, **en primer lugar**, se codificaron los datos; **a continuación**, se aplicó un análisis estadístico."
- **Ênfase/Reformulação:** Para clarificar definições, interpretar resultados ou reforçar argumentos. Ex: "La correlación fue estadísticamente significativa; **es decir**, no se debió al azar. **En efecto**, este hallazgo es consistente con la literatura."
- **Exemplificação:** Para ilustrar conceitos, teorias ou resultados. Ex: "Existen múltiples factores que influyen en el comportamiento del consumidor; **por ejemplo**, la influencia de las redes sociales es cada vez mayor."

4

## Reseñas Críticas (Resenhas Críticas)

**Foco:** Análise, avaliação, argumentação sobre uma obra.

**Uso:**

- **Ordem:** Para organizar a análise dos diferentes aspectos da obra. Ex: "**En primer lugar**, se examina la trama; **a continuación**, se evalúan los personajes; **finalmente**, se ofrece una valoración general."
- **Ênfase/Reformulação:** Para clarificar a interpretação ou a crítica. Ex: "El autor utiliza una metáfora compleja; **o sea**, su intención es provocar una reflexión profunda."
- **Exemplificação:** Para citar passagens, elementos estilísticos ou cenas que apoiam a crítica. Ex: "La descripción del ambiente es vívida; **como muestra**, el pasaje donde se detalla el paisaje desolado."

A prática em cada um desses gêneros solidifica o aprendizado e aprimora a capacidade de adaptação, preparando o aluno para os desafios reais da vida acadêmica e profissional.

# Tendências Atuais e Futuras: Conectores em um Mundo Digital e Globalizado

O cenário da comunicação em espanhol está em constante evolução, impulsionado pela globalização e pela digitalização. As tendências de 2023-2025 apontam para uma necessidade ainda maior de clareza, concisão e adaptabilidade, especialmente em contextos acadêmicos e profissionais que transcendem fronteiras geográficas. Os conectores discursivos, longe de serem meros detalhes gramaticais, emergem como ferramentas estratégicas para navegar nesse ambiente complexo e dinâmico.

A ênfase no Espanhol como Língua Pluricêntrica e a utilização de Gêneros Discursivos Acadêmicos são tendências que reforçam a importância de um uso consciente e flexível dos conectores. Em um mundo onde um "artículo de investigación" pode ser lido por acadêmicos da Espanha, Argentina e Estados Unidos, a escolha de conectores que garantam a universalidade da compreensão é crucial. Além disso, a crescente produção de conteúdo acadêmico em formatos digitais (e-books, blogs de pesquisa, vídeos de "ponencias") exige uma escrita que seja ao mesmo tempo formal e acessível, onde os conectores facilitam a leitura rápida e a compreensão em diferentes mídias.

Nesta seção, vamos refletir sobre como o domínio dos conectores de ordem, ênfase e exemplificação não é apenas uma habilidade para o presente, mas um investimento para o futuro da sua comunicação em espanhol. A capacidade de articular ideias de forma clara e persuasiva será cada vez mais valorizada em um mercado de trabalho e em um ambiente acadêmico que exigem adaptabilidade e excelência comunicativa.

**Exemplo Prático:** "La difusión de la investigación científica se ha globalizado. **Es decir**, un 'artículo de investigación' publicado en Chile puede ser revisado por expertos en España o México. **En efecto**, la elección de conectores universales como 'en primer lugar' o 'por ejemplo' garantiza una mayor legibilidad y aceptación internacional."

# O Futuro da Comunicação em Espanhol: Conectores como Pontes Globais

A evolução da comunicação em espanhol, especialmente no âmbito acadêmico e profissional, destaca a relevância contínua dos conectores discursivos. Eles são as pontes que conectam não apenas ideias, mas também culturas e públicos diversos.



## Universalidade na Pluricentricidade

Apesar das variações regionais, a tendência é que as formas mais universais e formalmente aceitas de conectores ganhem ainda mais força em publicações e comunicações de alcance global. Isso significa que "es decir" e "en primer lugar" continuarão sendo escolhas seguras e preferenciais em detrimento de alternativas mais regionalizadas ou informais, especialmente em textos escritos.



## Ênfase na Argumentação Persuasiva

Em um mundo saturado de informações, a capacidade de construir argumentos persuasivos e bem fundamentados é um diferencial. Os conectores de ênfase e exemplificação são cruciais para isso, permitindo que você não apenas apresente fatos, mas também os interprete, os reforce e os ilustre de forma convincente.



## Otimização para Formatos Digitais

Em conteúdos digitais, a clareza e a concisão são ainda mais valorizadas. Conectores bem empregados facilitam a "escaneabilidade" do texto, permitindo que o leitor identifique rapidamente a estrutura e os pontos principais. Em vídeos de "ponencias" ou podcasts acadêmicos, a articulação clara das ideias através de conectores ajuda a manter a atenção do ouvinte e a transmitir a mensagem de forma eficaz.



## Preparação para Avaliações de Títulos e Concursos

Para candidatos a concursos públicos, a proficiência no uso de conectores é um critério implícito de avaliação. Textos bem articulados demonstram não só domínio da língua, mas também capacidade de raciocínio lógico e organização de ideias, habilidades essenciais para qualquer cargo público ou avaliação de títulos.

Em suma, o investimento no domínio dos conectores discursivos é um passo fundamental para qualquer pessoa que deseje se destacar na comunicação em espanhol, seja no presente ou no futuro. Eles são as ferramentas que transformam um bom conhecimento da língua em uma comunicação excepcional.

# Síntese e Aplicação Prática

Chegamos ao fim de nossa jornada sobre os conectores discursivos de ordem, ênfase e exemplificação. Vimos que essas pequenas palavras e expressões são, na verdade, os grandes arquitetos da clareza e da coesão textual em espanhol. Eles nos permitem organizar nossas ideias de forma lógica, destacar o que é mais importante e ilustrar conceitos abstratos com exemplos concretos. Dominar "en primer lugar", "a continuación", "finalmente", "es decir", "o sea", "en efecto", "por ejemplo" e "como muestra" é mais do que uma questão gramatical; é uma habilidade estratégica para construir argumentos persuasivos e profissionais.

## Em prática:

### 1 Ao estruturar um trabalho

Use conectores de ordem para guiar o leitor pelas seções e subtópicos.

### 2 Ao explicar um conceito

Empregue conectores de ênfase/reformulação para garantir que a ideia seja plenamente compreendida.

### 3 Ao fundamentar um argumento

Introduza exemplos com os conectores apropriados para tornar suas afirmações mais tangíveis e convincentes.

### 4 Ao revisar seus textos

Verifique se os conectores estão sendo usados de forma variada e precisa, evitando repetições e garantindo a fluidez.

📌 Lembre-se que a prática constante, a leitura atenta de textos acadêmicos em espanhol e a busca por feedback são os pilares para aprimorar essa competência. Sua capacidade de articular ideias com clareza e sofisticação será um diferencial em qualquer contexto acadêmico ou profissional.

# Autoavaliação

1

## Questão 1

Qual conector é mais adequado para introduzir o primeiro ponto de uma sequência em um artigo de pesquisa formal?

- a) O sea
- b) A continuación
- c) En primer lugar
- d) Como muestra

2

## Questão 2

Em qual das seguintes situações o uso de "es decir" seria mais apropriado do que "o sea" em um contexto acadêmico estrito?

- a) Em uma conversa informal com colegas.
- b) Para reformular uma ideia complexa em uma apresentação oral.
- c) Para fornecer uma definição precisa em um "artículo de investigación".
- d) Para introduzir um exemplo em uma resenha crítica.

3

## Questão 3

Qual conector é utilizado para confirmar ou reforçar uma afirmação anterior, adicionando peso e credibilidade ao argumento?

- a) Por ejemplo
- b) Finalmente
- c) En efecto
- d) A continuación

4

## Questão 4

Se você deseja ilustrar um conceito com um caso específico em um texto formal, qual conector seria uma alternativa elegante a "por ejemplo"?

- a) O sea
- b) Como muestra
- c) En primer lugar
- d) Es decir

## Questão Discursiva:

Explique a importância da pluricentricidade do espanhol na escolha e uso dos conectores discursivos em gêneros acadêmicos, como "artículos de investigación" e "ponencias", e como essa compreensão pode beneficiar um estudante universitário ou candidato a concurso.

# Gabarito e Recursos Adicionais

## Gabarito:

1

**Resposta: c)**

En primer lugar

2

**Resposta: c)**

Para fornecer uma  
definição precisa em um  
"artículo de investigación".

3

**Resposta: c)**

En efecto

4

**Resposta: b)**

Como muestra


---

## Próxima Aula:

 **Aula 11 – Nominalização e o Estilo Formal**

## Recursos Adicionais:

- **Gramática de la Lengua Española (RAE):** Para consulta aprofundada sobre o uso normativo dos conectores.
- **Corpus de Referencia del Español Actual (CREA):** Para verificar a frequência e o contexto de uso de conectores em diferentes regiões.
- **Artigos acadêmicos em espanhol:** Para observar o uso prático e contextualizado dos conectores em gêneros autênticos.

 **NOTA IMPORTANTE:** As informações regulatórias/legais/técnicas desta aula estão atualizadas até 2025. Consulte sempre fontes oficiais para verificar alterações.