

Aula 1 – Introdução ao **Mandarim** e ao Pinyin

Desvendando Oportunidades

Seja bem-vindo(a) à sua jornada no mundo do Mandarim! Sabemos que o dia a dia é corrido, e a busca por conhecimento, muitas vezes, acontece após longas horas de trabalho ou estudo. Mas se você chegou até aqui, é porque a curiosidade e a ambição de expandir seus horizontes profissionais e acadêmicos são maiores que o cansaço. Esta aula foi pensada para você, que busca não apenas um certificado, mas uma ferramenta real para o futuro.


Imagine-se em um cenário global, onde as fronteiras se diluem e as oportunidades de negócios se multiplicam. A China, com sua economia pujante e cultura milenar, está no centro desse palco. Aprender Mandarim não é apenas adicionar um idioma ao seu currículo; é abrir portas para um universo de possibilidades, seja em negociações internacionais, em uma nova carreira ou simplesmente para enriquecer sua visão de mundo.

Nesta primeira aula, vamos desmistificar o Mandarim, começando pelo seu papel estratégico no cenário global e mergulhando no **Pinyin**, o sistema fonético que será seu melhor amigo na pronúncia. Ao final, você não só entenderá a importância desse idioma, mas também terá as ferramentas para começar a pronunciar seus primeiros sons, construindo uma base sólida para as próximas etapas. Prepare-se para uma experiência prática e envolvente, que conectará cada novo conceito à sua realidade e aos seus objetivos.

O Mandarim no Cenário Global: Mais que um Idioma, uma Ponte

Você já parou para pensar na velocidade com que o mundo dos negócios se transforma? Há poucas décadas, o inglês era o passaporte universal, e ainda é. No entanto, o cenário atual exige mais. A China não é apenas um grande mercado consumidor ou um polo de produção; é uma potência econômica e tecnológica que molda o futuro global. Ignorar essa realidade é perder uma fatia significativa das oportunidades que surgem a cada dia.

Muitos de nós crescemos com a ideia de que o chinês é um idioma impossível, cheio de caracteres indecifráveis e sons complexos. Essa percepção, embora compreensível, é um mito que precisamos desconstruir. Assim como aprender a dirigir um carro novo pode parecer desafiador no início, com a prática e as ferramentas certas, logo você estará navegando com confiança. O Mandarim é essa "nova estrada" que, uma vez dominada, leva a destinos incríveis.

 **Dominar o Mandarim, mesmo que em nível básico, é como ter uma chave mestra para um cofre de oportunidades.** Não se trata apenas de traduzir palavras, mas de compreender nuances culturais, estabelecer **confiança** e construir relacionamentos duradouros.

Em um mundo onde a conexão humana é o diferencial, falar a língua do seu parceiro de negócios é um gesto de respeito que pode valer contratos milionários e parcerias estratégicas. É a diferença entre ser um observador e um participante ativo no jogo global.

Pense no Mandarim como um **investimento estratégico** na sua carreira. Ele não só te diferencia no mercado de trabalho, mas também te prepara para desafios e inovações que estão por vir, especialmente em setores como tecnologia, comércio exterior e diplomacia.

Além das Palavras: A Cultura de Negócios Chinesa

Aprender um idioma é muito mais do que memorizar vocabulário e regras gramaticais; é mergulhar em uma nova forma de ver o mundo. No contexto de negócios com a China, essa imersão cultural é ainda mais crucial. Não basta saber dizer "olá" ou "obrigado" em Mandarim se você não entender as sutilezas que regem as interações profissionais e sociais. A comunicação eficaz transcende a barreira linguística e toca o coração da **etiqueta cultural**.

Imagine que você está em uma reunião importante. Você se preparou, estudou o mercado, mas algo parece "não encaixar". Talvez seja a forma como você entrega seu cartão de visitas, a maneira de iniciar uma conversa ou até mesmo a sua postura durante um jantar de negócios. Pequenos gestos, que para nós podem ser triviais, na cultura chinesa carregam um peso enorme e podem determinar o sucesso ou o fracasso de uma negociação. É como tentar montar um quebra-cabeça sem conhecer a imagem final: as peças podem estar ali, mas a conexão não se forma.

Guanxi (关系)

Pode ser traduzido como "rede de relacionamentos" ou "conexões", mas é muito mais profundo. É um sistema de laços sociais e obrigações recíprocas que se constrói com tempo, confiança e troca de favores. É o "capital social" que abre portas e facilita negociações.

Shāngwù Lǐyí (商务礼仪)

Refere-se à etiqueta de negócios, um conjunto de regras de conduta que demonstram respeito e profissionalismo. Compreender e aplicar esses conceitos é a sua vantagem competitiva.


Compreender e aplicar esses conceitos é a sua **vantagem competitiva**. Não é apenas sobre falar Mandarim, mas sobre falar a "linguagem" da cultura chinesa. É a diferença entre ser um turista e um parceiro de confiança, capaz de navegar com maestria nas complexas águas do mercado asiático.

Desmistificando o Mandarim: Sua Jornada Começa Aqui

A ideia de aprender um idioma tão diferente do português pode parecer uma montanha intransponível. Muitos desistem antes mesmo de começar, intimidados pelos caracteres complexos e pela reputação de ser uma das línguas mais difíceis do mundo. Mas e se eu te dissesse que, com a abordagem certa, essa montanha pode ser escalada passo a passo, e que cada passo te trará uma sensação de conquista e progresso real?

O segredo não está em tentar absorver tudo de uma vez, mas em focar nos fundamentos e construir uma base sólida. Pense na construção de um arranha-céu: a parte mais importante é a fundação. Sem ela, a estrutura inteira desaba. No Mandarim, essa fundação é a pronúncia, e é exatamente por isso que vamos dedicar um tempo especial ao **Pinyin** nesta aula.

Nosso foco será prático e direto ao ponto, pensando em você que busca resultados concretos para sua vida acadêmica e profissional. Não vamos nos aprofundar em teorias linguísticas complexas, mas sim em ferramentas que você pode usar desde o primeiro dia. É como aprender a usar um novo software: você não precisa entender cada linha de código, mas sim como as funções básicas operam para realizar suas tarefas.

 **Esta aula é o seu ponto de partida.** Vamos desmistificar o Mandarim, mostrar que ele é acessível e, mais importante, que você tem a capacidade de aprendê-lo. Ao final, você terá uma compreensão clara dos objetivos do curso, da metodologia que utilizaremos e, o mais empolgante, começará a dar seus primeiros passos na pronúncia, sentindo a língua "na boca".

Pinyin: Seu Guia Fonético para o Mandarim

Ao olhar para um texto em chinês, a primeira coisa que salta aos olhos são os caracteres, que parecem desenhos complexos e indecifráveis para quem não os conhece. Essa barreira visual é, muitas vezes, o maior impeditivo para quem pensa em aprender Mandarim. Como pronunciar algo que você não consegue ler? É como tentar navegar por uma cidade desconhecida sem um mapa ou GPS, apenas olhando para os edifícios.

O que é Pinyin?

Pinyin (拼音, que significa "soletrar sons") é um sistema de romanização do Mandarim, ou seja, ele usa o alfabeto latino (o nosso!) para representar os sons da língua chinesa.

Para que serve?

Ele foi desenvolvido para ajudar estrangeiros a aprender a pronúncia e também para facilitar a digitação em computadores e celulares. Com o Pinyin, você não precisa aprender os milhares de caracteres chineses para começar a falar e entender.

Sua ponte de aprendizado

Pense no Pinyin como as "muletas" que te ajudarão a dar os primeiros passos no Mandarim. Ele te permite focar na pronúncia e na escuta, sem a sobrecarga de memorizar caracteres complexos logo de cara.

É uma ponte entre o que você já conhece (o alfabeto latino) e o novo (os sons do Mandarim). Graças a ele, a curva de aprendizado inicial se torna muito mais suave e motivadora, permitindo que você se familiarize com a sonoridade da língua antes de mergulhar nos ideogramas.

Dominar o Pinyin é fundamental para acelerar sua familiarização com os sons e a pronúncia correta do Mandarim. Ele é a base sobre a qual construiremos todo o seu conhecimento fonético e, futuramente, tonal. Sem ele, seria como tentar construir uma casa sem um projeto arquitetônico claro.

As Iniciais do Pinyin: Os Blocos Sonoros Fundamentais

Agora que entendemos a importância do Pinyin, vamos começar a desvendar sua estrutura. Assim como as palavras em português são formadas por consoantes e vogais, as sílabas em Mandarim são geralmente compostas por uma "inicial" (que é como uma consoante) e uma "final" (que é como uma vogal ou uma combinação delas). Começaremos pelas iniciais, que são os sons que abrem a sílaba.

- ☐ **Atenção:** Muitas das iniciais do Pinyin se parecem com as consoantes que já conhecemos em português, mas cuidado: a pronúncia pode ser diferente! É como ter um amigo com o mesmo nome que o seu, mas com uma personalidade completamente distinta.

Por exemplo, o 'b' em Pinyin não é exatamente o 'b' de "bola" em português; ele é mais suave, sem a explosão de ar que usamos. Já o 'p' em Pinyin é aspirado, como se você estivesse soprando uma vela.

Vamos explorar alguns desses blocos sonoros fundamentais:

Inicial	Pronúncia Aproximada (Português)	Exemplo (Pinyin)	Observação
b	Como 'p' em "pato", mas sem soprar	bà (pai)	Não aspirado
p	Como 'p' em "pato", mas com sopro	píng (garrafa)	Aspirado
m	Como 'm' em "mão"	mā (mãe)	Nasal
f	Como 'f' em "faca"	fàn (arroz)	Fricativo
d	Como 't' em "tatu", sem soprar	dà (grande)	Não aspirado
t	Como 't' em "tatu", com sopro	tā (ele/ela)	Aspirado
n	Como 'n' em "navio"	nǐ (você)	Nasal
l	Como 'l' em "lua"	lái (vir)	Lateral

A chave para dominar as iniciais é a **atenção aos detalhes** e a prática constante. Não se preocupe em acertar tudo de primeira; o importante é começar a treinar seu ouvido e sua boca para esses novos sons.

Explorando as Iniciais (Continuação): Sons Desafiadores e Similares

Continuando nossa jornada pelas iniciais do Pinyin, vamos agora nos aventurar por alguns sons que podem parecer um pouco mais desafiadores, mas que são cruciais para uma pronúncia clara e compreensível. É como aprender a diferenciar os temperos em uma receita: no início, tudo pode parecer igual, mas com a prática, você distingue cada nuance e cria pratos mais saborosos. A distinção entre sons aspirados e não aspirados, e entre sons que usam a ponta da língua ou a parte de trás, é fundamental.

Desafio Principal: Um dos maiores desafios para falantes de português é diferenciar pares de iniciais que, à primeira vista, podem soar parecidas. Por exemplo, temos o grupo 'j', 'q', 'x' e o grupo 'zh', 'ch', 'sh'. A diferença principal está na posição da língua e na presença ou ausência de aspiração (sopro).

Sons Frontais (j, q, x)

O 'j' é como um 'dj' suave, enquanto o 'q' é um 'tch' aspirado, e o 'x' é um 'ch' suave. A língua fica próxima aos dentes da frente.

Sons Retroflexos (zh, ch, sh, r)

Já 'zh', 'ch', 'sh' são retroflexos, ou seja, a língua se curva para trás, tocando o céu da boca. Isso cria um som mais "profundo".

Vamos aprofundar em alguns desses sons que exigem um pouco mais de atenção:

Inicial	Pronúncia Aproximada	Exemplo	Observação
j	Como 'dj' em "djinn" (suave)	jī (frango)	Língua na frente, não aspirado
q	Como 'tch' em "tchau", aspirado	qī (sete)	Língua na frente, com sopro forte
x	Como 'ch' em "chave", suave	xī (oeste)	Língua na frente, sem sopro
zh	Como 'j' em "jeans", retroflexo	zhōng (meio)	Língua curvada para trás, não aspirado
ch	Como 'tch' em "tchau", retroflexo	chá (chá)	Língua curvada para trás, com sopro forte
sh	Como 'ch' em "chuva", retroflexo	shì (ser)	Língua curvada para trás, sem sopro
r	Como 'r' em "carro", retroflexo	rén (pessoa)	Língua curvada para trás, som vibrante
z	Como 'ds' em "pizza" (suave)	zǎo (cedo)	Língua na frente, não aspirado
c	Como 'ts' em "tsunami", aspirado	cài (prato)	Língua na frente, com sopro forte
s	Como 's' em "sol"	sì (quatro)	Língua na frente, sem sopro

A prática de ouvir e imitar falantes nativos é a melhor forma de internalizar esses sons. Não tenha medo de exagerar a pronúncia no início; isso ajuda a musculatura da boca a se acostumar com as novas posições.

As Finais do Pinyin: As Vogais e Ditongos do Mandarim

Depois de desvendarmos as iniciais, que são os "ataques" sonoros das sílabas, é hora de explorar as **finais** . Elas são a "alma" da sílaba, o som que se estende e dá corpo à pronúncia. Em português, temos vogais simples como 'a', 'e', 'i', 'o', 'u'. No Mandarim, as finais podem ser vogais simples, ditongos (duas vogais juntas), tritongos (três vogais) ou combinações de vogais com as consoantes nasais 'n' e 'ng'. É como ter uma paleta de cores muito mais rica para pintar os sons.

Boa Notícia

Muitas das finais têm sons que se aproximam das vogais em português, o que facilita o reconhecimento inicial. No entanto, algumas têm nuances que exigem atenção.

Atenção Especial

Por exemplo, o 'e' em Pinyin pode ter um som diferente dependendo do contexto, e o 'u' com trema (ü) é um som que não existe em português, mas que é crucial para a pronúncia correta de certas palavras.

Vamos conhecer as finais mais comuns:

a

Como 'a' em "casa"

Exemplo: da (bater)

o

Como 'o' em "ovo" (fechado)

Exemplo: po (quebrar)

e

Como 'e' em "mesa" (fechado)

Exemplo: ge (irmão)

i

Como 'i' em "ilha"

Exemplo: ni (você)

u

Como 'u' em "uva"

Exemplo: wu (cinco)

ü

Como 'u' em francês "lune"

Exemplo: nü (mulher)

A prática de ouvir e repetir é fundamental para internalizar esses sons. Preste atenção à forma da sua boca e à posição da sua língua ao pronunciar cada final.

Mergulhando nas Finais (Continuação): Combinações e Sons Nasais

Continuando nossa exploração das finais do Pinyin, vamos agora nos aprofundar nas combinações mais complexas e, em particular, nos sons nasais. Estes são os "toques especiais" que dão ao Mandarim sua sonoridade característica e que, muitas vezes, representam um desafio para falantes de português. É como aprender a usar um novo instrumento musical: as notas básicas são fáceis, mas as harmonias e os acordes exigem mais prática e sensibilidade.

- Diferença Crucial:** A diferença entre 'an' e 'ang', por exemplo, é sutil, mas crucial para o significado da palavra. 'An' tem um som nasal mais frontal, como o 'ã' de "pão", enquanto 'ang' tem um som nasal mais posterior, que ressoa na parte de trás da garganta, como o 'ã' de "canto". Sentir a vibração no nariz e na garganta é um bom indicador.

Vamos detalhar algumas dessas finais combinadas e nasais:

Final	Pronúncia Aproximada	Exemplo	Observação
ai	Como 'ai' em "pai"	lai (vir)	Ditongo
ao	Como 'au' em "mau"	hao (bom)	Ditongo
ou	Como 'ou' em "ouro"	kou (boca)	Ditongo
an	Como 'ã' em "pão"	kan (olhar)	Nasal frontal
ang	Como 'ã' em "canto"	hang (linha)	Nasal posterior
en	Como 'en' em "cento"	ren (pessoa)	Nasal frontal
eng	Como 'eng' em "tengo" (espanhol)	peng (amigo)	Nasal posterior
in	Como 'in' em "vinho"	jín (ouro)	Nasal frontal
ing	Como 'ing' em "pingue"	ting (ouvir)	Nasal posterior
ong	Como 'ong' em "longo"	dong (leste)	Nasal posterior

1

Ouçã

Use recursos de áudio para ouvir falantes nativos

2

Grave

Grave sua própria voz pronunciando as finais

3

Compare

Compare sua pronúncia com a dos nativos

4

Ajuste

Faça ajustes e pratique novamente

A prática de diferenciar esses sons é um dos maiores desafios iniciais. A persistência é a chave para afinar seu ouvido e sua pronúncia.

Sílabas em Pinyin: A União Perfeita de Iniciais e Finais

Até agora, exploramos as iniciais e as finais separadamente, como se fossem peças de um quebra-cabeça. Mas a verdadeira mágica acontece quando elas se unem para formar as **sílabas** completas do Mandarim. Cada sílaba é uma unidade de som que carrega um significado (ou parte dele) e, crucialmente, um tom, que abordaremos na próxima aula. É como construir uma palavra em português, combinando uma consoante com uma vogal para formar um som completo, como "ca" ou "sol".

Estrutura Básica

A estrutura básica de uma sílaba em Pinyin é simples: uma inicial seguida por uma final. Por exemplo, a sílaba "nǐ" (você) é formada pela inicial 'n' e pela final 'i'. Já "hǎo" (bom) é formada pela inicial 'h' e pela final 'ao'.

Sílabas Zero-Inicial

Em alguns casos, a sílaba pode ser composta apenas por uma final, como "āi" (ai!) ou "ō" (oh!). Essas são as "sílabas zero-inicial", onde a final assume o papel principal.

A beleza do Pinyin é que ele torna essa combinação previsível e sistemática. Uma vez que você domina a pronúncia das iniciais e das finais individualmente, juntá-las se torna um exercício de combinação. É como aprender a tocar as notas separadas em um piano e depois começar a formar acordes. A prática de combinar esses sons é o que vai dar fluidez à sua fala e te preparar para a próxima etapa: os tons.

Vamos ver alguns exemplos de como as iniciais e finais se combinam:

Inicial	Final	Sílaba (Pinyin)	Pronúncia Aproximada	Significado (Exemplo)
n	i	nǐ	Nii	Você
h	ao	hǎo	Hao	Bom
m	a	mā	Maa	Mãe
l	ai	lái	Lai	Vir
z	ai	zài	Zai	Estar/Em
sh	i	shì	Shrr	Ser

A prática de formar e pronunciar essas sílabas é o seu próximo passo crucial. Tente combinar diferentes iniciais e finais que você já aprendeu.

Prática de Pronúncia: Seus Primeiros Sons em Mandarim

Chegou o momento de colocar a teoria em prática! Aprender um idioma é como aprender a nadar: você pode ler todos os livros sobre natação, mas só vai aprender de verdade quando entrar na água. Agora que você conhece as iniciais, as finais e como elas se combinam para formar sílabas em Pinyin, é hora de "mergulhar" e começar a produzir seus primeiros sons em Mandarim. Não se preocupe em ser perfeito; o objetivo é se familiarizar com a sensação de falar a língua.

- ☐ **Lembre-se:** Muitos se sentem inibidos ao tentar pronunciar sons novos, com medo de errar ou de soar "estranho". Mas lembre-se: todo falante nativo de Mandarim um dia foi um iniciante. A prática leva à familiarização, e a familiarização leva à fluência.

Pense nesta etapa como sua "academia de sons": você está treinando os músculos da sua boca e da sua língua para realizar movimentos novos e precisos. Quanto mais você treinar, mais fortes e ágeis eles se tornarão.

Exercício de Pronúncia:

1 Nǐ hǎo (你好) – Olá

Literalmente: "você bom"

- Tente pronunciar o 'n' suave, o 'i' como em "ilha"
- Para 'hǎo', o 'h' é um som aspirado (como um suspiro), e 'ao' como em "mau"

2 Xièxie (谢谢) – Obrigado(a)

- O 'x' é como 'ch' em "chave", suave
- O 'ie' é um ditongo

3 Zàijiàn (再见) – Adeus

Literalmente: "de novo ver"

- O 'z' é como 'ds' em "pizza"
- O 'ai' como em "pai"
- O 'j' como 'dj' suave
- O 'ian' é um tritongo nasal

4 Bù (不) – Não

- O 'b' é suave, sem aspiração

5 Shì (是) – Sim/Ser

- O 'sh' é retroflexo, como 'ch' em "chuva"

Dica Importante: Grave-se e ouça. Compare com a pronúncia de falantes nativos. Não tenha medo de errar; cada erro é uma oportunidade de aprendizado.

Erros Comuns e Como Evitá-los: Afinando Sua Pronúncia

Ao iniciar a jornada no Mandarim, é natural cometer alguns erros de pronúncia. Na verdade, eles são parte essencial do processo de aprendizado! O importante não é evitá-los a todo custo, mas sim identificá-los e corrigi-los proativamente. Pense em um músico que está aprendendo um novo instrumento: ele vai desafinar muitas vezes antes de tocar uma melodia perfeita. Cada "desafino" é uma pista sobre onde ele precisa ajustar a técnica.

Erros Mais Frequentes:

1

Transferência de Sons do Português

Pronunciar o 'b' e o 'p' do Pinyin exatamente como em português, sem a devida atenção à aspiração.

2

Confusão entre Sons Retroflexos e Frontais

Não diferenciar os sons retroflexos ('zh', 'ch', 'sh', 'r') dos sons frontais ('j', 'q', 'x').


3

Ignorar Diferenças Nasais

Ignorar a diferença entre as finais nasais 'n' e 'ng' pode levar a mal-entendidos, já que palavras com essas terminações podem ter significados completamente diferentes.

Para evitar que esses erros se "cristalizem" (o que chamamos de fossilização), adote uma postura de "detetive de sons". Ouça atentamente, grave sua voz e compare.

Dicas para Afinar Sua Pronúncia:




Atenção à Aspiração

Coloque a palma da mão na frente da boca. Ao pronunciar 'p', 't', 'k', 'q', 'ch', 'c', você deve sentir um sopro forte. Para 'b', 'd', 'g', 'j', 'zh', 'z', o sopro deve ser mínimo ou inexistente.



Posição da Língua

Para os sons retroflexos ('zh', 'ch', 'sh', 'r'), curve a ponta da língua para trás, tocando o céu da boca. Para os sons frontais ('j', 'q', 'x', 'z', 'c', 's'), a língua fica mais próxima dos dentes da frente.



Sons Nasais

Ao pronunciar finais com 'n', sinta a vibração na parte frontal do nariz. Para finais com 'ng', a vibração deve ser mais na parte de trás da garganta.



Imitação Ativa

Não apenas ouça, mas tente imitar a entonação e o ritmo dos falantes nativos. Use aplicativos de aprendizado de idiomas que ofereçam feedback de pronúncia.

A consistência na prática e a autocrítica construtiva são seus maiores aliados. Cada pequena correção te aproxima da pronúncia autêntica.

Vocabulário Estratégico: Suas Primeiras Ferramentas de Negócio

Dominar a pronúncia é o alicerce, mas para construir a casa, precisamos de tijolos: o vocabulário. No contexto de "Mandarim Básico para Negócios", nosso foco não será em aprender listas aleatórias de palavras, mas sim em adquirir um **vocabulário estratégico** que seja imediatamente aplicável em situações profissionais. É como montar uma caixa de ferramentas: você não precisa de todas as ferramentas do mundo, mas sim das mais essenciais para os trabalhos que você realmente fará.

- ☐ A China é um gigante econômico com setores-chave que impulsionam seu crescimento, como tecnologia, manufatura, e-commerce e finanças. Conhecer termos básicos relacionados a esses campos, além das saudações e frases de cortesia, pode fazer uma enorme diferença em suas primeiras interações.

Isso demonstra não apenas seu esforço em aprender o idioma, mas também seu interesse genuíno e sua preparação para o ambiente de negócios chinês.

Vocabulário Essencial para Negócios (Iniciante):

Saudações e Cortesia



- **Nǐ hǎo** (你好) – Olá
- **Xièxie** (谢谢) – Obrigado(a)
- **Zàijiàn** (再见) – Adeus
- **Qǐng** (请) – Por favor / Convidar
- **Duibuqǐ** (对不起) – Desculpe
- **Méi guānxi** (没关系) – De nada / Não tem problema

Palavras Básicas



- **Shì** (是) – Sim / Ser
- **Bù** (不) – Não

Contexto Profissional



- **Lǎoshī** (老师) – Professor(a) (útil para se referir a mentores ou especialistas)
- **Lǎobǎn** (老板) – Chefe / Dono (informal, mas comum)
- **Gōngsī** (公司) – Empresa
- **Hézuò** (合作) – Cooperação / Colaboração
- **Shāngwù** (商务) – Negócios
- **Zhōngguó** (中国) – China

Comece a incorporar essas palavras em sua prática diária. Tente formar frases simples com elas. O objetivo é construir um repertório funcional que te dê confiança para suas primeiras interações.

Conectando Pontos: Pinyin, Cultura e Seus Objetivos

Chegamos a um ponto crucial da nossa primeira aula, onde unimos todas as peças que exploramos. Começamos entendendo a imensa relevância do Mandarim no cenário global de negócios, percebendo que ele é muito mais que um idioma: é uma ferramenta estratégica. Em seguida, mergulhamos na riqueza da cultura de negócios chinesa, com conceitos como **Guanxi** e **Shāngwù Lǐyí**, que são tão importantes quanto as palavras que você pronuncia.

Então, desmistificamos o Mandarim, mostrando que ele é acessível através do **Pinyin**, o sistema fonético que será seu guia. Exploramos as iniciais, as finais e como elas se combinam para formar as sílabas, e você já deu seus primeiros passos na prática de pronúncia, enfrentando e superando os desafios iniciais. Por fim, começamos a construir seu vocabulário estratégico, focado nas suas necessidades de negócios.

Pense em tudo isso como a montagem de um motor. O Mandarim é o motor completo. O Pinyin são as peças fundamentais – pistões, velas, virabrequim – que fazem o motor funcionar. A cultura de negócios é o combustível de alta octanagem, que garante que o motor opere com máxima eficiência e sem atritos. E seus objetivos acadêmicos e profissionais são o destino final, o lugar onde esse motor potente vai te levar.

A jornada de aprendizado de um novo idioma é contínua, mas cada passo é uma vitória. Você não está apenas aprendendo sons e palavras; está desenvolvendo uma nova perspectiva, uma nova habilidade que te diferenciará em um mercado cada vez mais competitivo. O que você aprendeu hoje é o alicerce para tudo que virá.

Resumo dos Conceitos-Chave:

Conceito	Âmbito/Aplicação	Base/Origem	Exemplo
Pinyin	Pronúncia, Leitura, Digitação	Romanização do Mandarim	Nǐ hǎo (你好)
Guanxi	Relacionamentos de Negócios e Sociais	Cultura Chinesa	Construir confiança com parceiros
Shāngwù Lǐyí	Etiqueta Profissional	Cultura Chinesa	Troca de cartões de visita com duas mãos
Vocabulário Estratégico	Comunicação em Negócios	Necessidades do Mercado	Gōngsī (Empresa)

Esta aula foi o aquecimento. Na próxima, vamos adicionar a dimensão mais fascinante e desafiadora do Mandarim: os tons. Prepare-se para dar um salto ainda maior em sua pronúncia!

Sua Jornada no Mandarim

Começa Agora!

Parabéns! Você concluiu a primeira aula do Curso de Mandarim Básico para Negócios. Hoje, você não apenas desvendou a importância estratégica do Mandarim no cenário global, mas também deu os primeiros e cruciais passos na pronúncia, familiarizando-se com o sistema Pinyin, suas iniciais, finais e a formação de sílabas. Você já tem em mãos as ferramentas para começar a se comunicar e, mais importante, a compreender a base cultural que sustenta as interações de negócios na China.

- Em prática:** Revise as iniciais e finais do Pinyin, focando nos sons que mais te desafiaram. Pratique as saudações e o vocabulário estratégico que aprendemos, usando-os em voz alta. Tente se gravar e comparar sua pronúncia com áudios de falantes nativos. Lembre-se que a consistência é a chave para a fluidez.

Autoavaliação

- Qual é a principal função do Pinyin no aprendizado do Mandarim para iniciantes?
 - Substituir completamente os caracteres chineses.
 - Representar os sons do Mandarim usando o alfabeto latino.
 - Apenas indicar os tons das palavras.
 - Traduzir palavras chinesas para o inglês.
- O que diferencia as iniciais 'b' e 'p' em Pinyin, em termos de pronúncia?
 - 'b' é aspirado e 'p' não é.
 - 'p' é aspirado e 'b' não é.
 - Ambos são aspirados.
 - Ambos não são aspirados.
- Qual dos seguintes conceitos culturais é crucial para construir relacionamentos de negócios na China?
 - Shāngwù Lǐyí (Etiqueta de Negócios)
 - Pinyin (Sistema Fonético)
 - Guanxi (Rede de Relacionamentos)
 - Zàijiàn (Adeus)
- Qual das seguintes finais do Pinyin tem um som nasal posterior, que ressoa na parte de trás da garganta?
 - an
 - en
 - in
 - ang
- Questão Dissertativa:** Explique brevemente por que a compreensão da cultura de negócios chinesa, como o conceito de Guanxi, é tão importante quanto o domínio do idioma Mandarim para o sucesso profissional. (3-5 linhas)

Gabarito

1

Resposta

b) Representar os sons do Mandarim usando o alfabeto latino.

2

Resposta

b) 'p' é aspirado e 'b' não é.

3

Resposta

c) Guanxi (Rede de Relacionamentos)

4

Resposta

d) ang

Conexão com a Próxima Aula

Na **Aula 2 – Os Quatro Tons e a Pronúncia Correta**, mergulharemos no aspecto mais distintivo e desafiador do Mandarim: os tons. Você aprenderá a identificar e pronunciar os quatro tons básicos, que são essenciais para a clareza e o significado das palavras, e continuará a aprimorar sua pronúncia com exercícios práticos.

Recursos Adicionais



Pleco Dictionary (App)

Dicionário Mandarim-Inglês com áudio e reconhecimento de escrita.




HelloChinese (App)

Aplicativo gamificado para iniciantes, focado em conversação e pronúncia.



Yabla Chinese (Plataforma)

Vídeos com legendas interativas para prática de escuta e pronúncia.

 **NOTA IMPORTANTE:** As informações regulatórias/legais/técnicas desta aula estão atualizadas até 2025. Consulte sempre fontes oficiais para verificar alterações.