

# Aula 1 – Introdução à Estrutura Anatômica da Madeira

## Desvendando a Essência da Madeira: Uma Jornada do Campo à Engenharia


Você já parou para pensar na complexidade por trás de uma simples tábua de madeira? Ou como uma árvore, aparentemente estática, se transforma em um material tão versátil, presente em nossas casas, móveis e até em estruturas de engenharia avançadas? A madeira, um dos materiais mais antigos e renováveis utilizados pela humanidade, esconde segredos em sua estrutura que são fundamentais para compreendermos suas propriedades e aplicações.

Nesta aula, embarcaremos em uma jornada fascinante para desvendar esses segredos. Nosso objetivo principal é que você, ao final, seja capaz de identificar e compreender os componentes essenciais da madeira, desde a sua formação na árvore até as suas características microscópicas. Isso não é apenas um conhecimento teórico; é a base para entender por que diferentes madeiras se comportam de maneiras distintas, e como podemos otimizar seu uso em um mundo que busca cada vez mais soluções sustentáveis e inovadoras.

Ao longo dos próximos 90 minutos, vamos explorar desde a macroestrutura que vemos a olho nu – como a casca e os anéis de crescimento – até a intrincada organização celular que só é revelada sob um microscópio.

Conectaremos esses conceitos à realidade da bioeconomia e das construções sustentáveis, mostrando como o conhecimento da anatomia da madeira é crucial para as tendências mais recentes, como a nanotecnologia aplicada a produtos florestais e a certificação de origem. Prepare-se para olhar para a madeira com novos olhos, compreendendo-a não apenas como um material, mas como um sistema biológico complexo e cheio de potencial.

# A Árvore: Uma Fábrica Natural de Madeira

 **Conceito-chave:** A árvore funciona como uma verdadeira fábrica biológica, operando silenciosamente para produzir madeira através de processos complexos e organizados.

Imagine uma árvore não apenas como um elemento da paisagem, mas como uma verdadeira fábrica biológica, operando silenciosamente dia e noite para produzir um dos materiais mais incríveis do planeta: a madeira. Assim como uma linha de produção industrial tem suas etapas e componentes, a árvore possui um sistema intrincado que transforma luz solar, água e dióxido de carbono em uma estrutura robusta e complexa. Compreender esse processo é o primeiro passo para desvendar a essência da madeira.



## Germinação

Tudo começa com uma pequena semente que germina e inicia o crescimento



## Crescimento do Câmbio

O câmbio atua como motor de crescimento, gerando novas células



## Formação de Camadas

Adição contínua de material ano após ano, criando camadas distintas



## Estrutura Complexa

Resultado final: um sistema biológico robusto e versátil

Essa "fábrica" começa sua operação a partir de uma pequena semente, que germina e cresce, adicionando camadas de material ano após ano. O cerne dessa produção está em uma camada fina e vital, o câmbio, que atua como o motor de crescimento da árvore. É ele quem gera novas células tanto para o interior (formando a madeira) quanto para o exterior (formando a casca), garantindo que a árvore se expanda em diâmetro e altura, acumulando biomassa que um dia poderá ser utilizada.

Essa contínua adição de material não é aleatória; ela segue um padrão preciso que resulta nas características que conhecemos e valorizamos na madeira. Pensar na árvore como um sistema dinâmico nos ajuda a entender que a madeira não é um material inerte, mas o resultado de processos biológicos complexos, moldados pelo ambiente e pela genética da espécie. É essa perspectiva que nos permite valorizar a madeira não apenas por sua beleza, mas por sua origem e pelo potencial que ela carrega.

# Desvendando as Camadas: A Estrutura Macroscópica da Madeira

Quando observamos um tronco de árvore ou uma peça de madeira, mesmo sem um microscópio, podemos notar diferentes camadas e padrões. Essas são as estruturas macroscópicas, visíveis a olho nu, que nos dão as primeiras pistas sobre como a madeira se formou e qual sua função original na árvore. Entender essas camadas é como ler um livro sobre a vida da árvore, onde cada página revela um pouco de sua história e de sua composição.

## Casca

A camada mais externa que atua como uma **armadura protetora** contra pragas, doenças, variações de temperatura e danos físicos. Sua espessura e textura variam muito entre as espécies.

## Alburno

A "madeira jovem" responsável pelo **transporte de água e nutrientes** das raízes para as folhas. É geralmente mais claro e menos denso que o cerne.

Pense na árvore como uma cebola, com múltiplas camadas protetoras e funcionais. A camada mais externa é a **casca**, que atua como uma armadura protetora contra pragas, doenças, variações de temperatura e danos físicos. Sua espessura e textura variam muito entre as espécies, e embora não seja considerada madeira no sentido estrutural, ela é vital para a saúde da árvore e, em alguns casos, tem valor comercial próprio, como na produção de cortiça.

Logo abaixo da casca, encontramos o **alburno**, ou "madeira jovem". Esta é a parte viva da madeira, responsável pelo transporte de água e nutrientes das raízes para as folhas, e pelo armazenamento de reservas. O alburno é geralmente mais claro e menos denso que o cerne, e sua espessura varia com a idade e a espécie da árvore. É uma região de intensa atividade biológica, e sua presença indica a vitalidade da árvore.

# O Coração da Árvore: Cerne, Medula e Anéis de Crescimento

Continuando nossa exploração das camadas da madeira, chegamos ao **cerne**, o "coração" da árvore. O cerne é formado a partir do alburno mais antigo, que perde sua função de condução de seiva e armazenamento e passa por um processo de lignificação e impregnação por substâncias como taninos, resinas e óleos.

Essas substâncias conferem ao cerne maior durabilidade, resistência a fungos e insetos, e geralmente uma coloração mais escura e um aroma característico. É o cerne que, na maioria das espécies, é a parte mais valorizada para uso estrutural e mobiliário devido à sua estabilidade e resistência.

📄 **Curiosidade:** O cerne é como o "arquivo histórico" da árvore - quanto mais antigo, mais resistente e valioso se torna!



## Medula

No centro exato do tronco, encontramos a **medula**, o ponto de partida do crescimento da árvore. É uma pequena área, geralmente mais macia e com uma estrutura diferente do restante da madeira.



## Anéis de Crescimento

Cada anel representa um período de crescimento anual. A contagem desses anéis nos permite determinar a idade da árvore, funcionando como um **registro biológico detalhado**.

Por fim, os **anéis de crescimento** são as marcas mais visíveis da história de uma árvore. Cada anel representa um período de crescimento anual, geralmente um ano, e é formado pela diferença na densidade e coloração da madeira produzida em diferentes estações. A madeira de primavera (ou início da estação de crescimento) é geralmente mais clara e menos densa, com células maiores, enquanto a madeira de verão (ou final da estação) é mais escura e densa, com células menores. A contagem desses anéis nos permite determinar a idade da árvore, e a largura dos anéis pode indicar as condições climáticas e ambientais que a árvore enfrentou ao longo de sua vida. É como um registro biológico detalhado.

# Mergulhando no Microscópio: A Estrutura Celular da Madeira

Se a estrutura macroscópica nos dá uma visão geral da árvore, a estrutura microscópica nos revela o verdadeiro segredo da madeira: suas células. É no nível celular que as propriedades da madeira – sua resistência, flexibilidade, porosidade e até sua capacidade de absorver ou liberar umidade – são determinadas. Entender essa organização é como desmontar um motor para ver como cada peça contribui para o funcionamento do todo.



## Celulose

Principal componente estrutural, conferindo **resistência à tração**



## Lignina

Atua como "cola" que une as fibras, dando **rigidez e compressão**



## Hemicelulose

Componente que complementa a estrutura celular

A madeira é, essencialmente, um tecido vegetal complexo, composto por diferentes tipos de células que se organizam de maneira muito específica. A parede celular dessas células é composta principalmente por celulose, hemicelulose e lignina. A **celulose** é o principal componente estrutural, conferindo resistência à tração, enquanto a **lignina** atua como uma "cola" que une as fibras de celulose, dando rigidez e compressão à madeira. A combinação e arranjo desses polímeros são o que tornam a madeira um material tão robusto e versátil.

Ao contrário do que se possa pensar, as células da madeira não são todas iguais. Existem células especializadas para diferentes funções, como a condução de água e nutrientes, o suporte mecânico e o armazenamento de substâncias. A forma como essas células se organizam e se interligam é o que define as características únicas de cada tipo de madeira. Essa complexidade celular é a chave para entender por que uma madeira de pinus se comporta de forma diferente de uma madeira de carvalho, por exemplo.

# Coníferas e Folhosas: Duas Arquiteturas Celulares Distintas

📌 **Analogia:** É como comparar a arquitetura de um arranha-céu com a de uma casa tradicional: ambos são construções, mas com princípios estruturais distintos.

A diversidade de madeiras que encontramos no mundo é vasta, mas podemos agrupá-las em duas grandes categorias com base em sua estrutura celular: as madeiras de **coníferas** (gimnospermas) e as madeiras de **folhosas** (angiospermas). Essa distinção é fundamental, pois as diferenças em sua organização celular impactam diretamente suas propriedades e, conseqüentemente, suas aplicações.

## Coníferas

- Estrutura mais **simples e homogênea**
- Compostas principalmente por **traqueídes**
- Células paralelas ao eixo do tronco
- Resultam em madeiras mais **leves e macias**
- Ideais para construção civil e celulose

*Exemplos: pinheiros, abetos, cedros*

## Folhosas

- Estrutura **complexa e diversificada**
- Possuem **vasos, fibras e parênquima**
- Vasos são tubos para condução de água
- Geralmente mais **densas e duras**
- Ideais para móveis e instrumentos

*Exemplos: carvalho, mogno, eucalipto*

As **coníferas**, como pinheiros, abetos e cedros, são conhecidas por sua estrutura mais simples e homogênea. A maior parte do volume da madeira de coníferas é composta por um único tipo de célula alongada, chamada **traqueíde**. Essas traqueídes desempenham tanto a função de condução de água quanto a de suporte mecânico. Elas são dispostas de forma paralela ao eixo do tronco, formando um tecido relativamente uniforme. Essa simplicidade estrutural geralmente resulta em madeiras mais leves, macias e com grã mais reta, o que as torna ideais para construção civil, celulose e painéis.

Já as **folhosas**, como carvalho, mogno, eucalipto e cerejeira, apresentam uma estrutura celular muito mais complexa e diversificada. Além das fibras (que fornecem suporte mecânico) e das células de parênquima (para armazenamento), as folhosas possuem **vasos** (ou elementos de vaso). Os vasos são tubos de maior diâmetro, formados pela união de várias células, e são os principais responsáveis pela condução de água. A presença e a distribuição desses vasos criam padrões visíveis na madeira, como os poros, que são característicos das folhosas e influenciam sua densidade, dureza e permeabilidade.

# Diferenças Fundamentais: Gimnospermas vs. Angiospermas

A distinção entre madeiras de gimnospermas (coníferas) e angiospermas (folhosas) vai além da simples presença de folhas ou agulhas nas árvores. Ela se manifesta profundamente na microestrutura da madeira, conferindo a cada grupo características únicas que determinam suas melhores aplicações. Entender essas diferenças é crucial para qualquer profissional que trabalhe com produtos florestais, pois impacta desde a escolha da matéria-prima até o processamento e o desempenho final do produto.

📌 **Analogia:** Pense na diferença como a escolha entre um carro esportivo e um caminhão de carga. Ambos são veículos, mas projetados para propósitos distintos, com motores e estruturas internas otimizadas para suas funções.

## Madeiras de Gimnospermas

Frequentemente chamadas de "**madeiras moles**" devido à sua menor densidade e dureza. Sua estrutura homogênea, dominada por traqueídes, facilita o corte e o processamento.

- Ideais para **grandes volumes** e custo-benefício
- Construção de estruturas
- Fabricação de papel
- Produção de painéis
- Textura mais **uniforme e menos porosa**

As madeiras de **gimnospermas** (coníferas) são frequentemente chamadas de "madeiras moles" devido à sua menor densidade e dureza em comparação com muitas folhosas. Sua estrutura homogênea, dominada por traqueídes, facilita o corte e o processamento, tornando-as ideais para aplicações que exigem grandes volumes e custo-benefício, como a construção de estruturas, a fabricação de papel e a produção de painéis. A ausência de vasos visíveis confere-lhes uma textura mais uniforme e menos porosa.

# Gimnospermas vs. Angiospermas: Um Quadro Comparativo

Por outro lado, as madeiras de **angiospermas** (folhosas) são comumente referidas como "madeiras duras", embora existam exceções. Sua estrutura mais complexa, com a presença de vasos, fibras e parênquima, confere-lhes maior densidade, dureza e resistência em muitas espécies. A variedade na distribuição e tamanho dos vasos cria padrões de grã e porosidade distintos, que são valorizados em aplicações de alto valor agregado, como móveis finos, pisos, instrumentos musicais e revestimentos decorativos. A presença de vasos também pode influenciar a permeabilidade da madeira, afetando processos como a secagem e o tratamento preservativo.

Para consolidar essas distinções, observe o quadro comparativo a seguir. Ele resume as principais características que diferenciam esses dois grandes grupos de madeiras, auxiliando na identificação e na compreensão de suas propriedades intrínsecas.

Característica Principal	Madeiras de Gimnospermas (Coníferas)	Madeiras de Angiospermas (Folhosas)
Células Predominantes	Traqueídes (condução e suporte)	Vasos (condução), Fibras (suporte)
Estrutura	Mais homogênea e simples	Mais complexa e diversificada
Porosidade	Não porosas (sem vasos)	Porosas (com vasos visíveis)
Dureza Geral	Geralmente mais macias	Geralmente mais duras
Exemplos	Pinus, Abeto, Cedro, Cipreste	Carvalho, Mogno, Eucalipto, Cerejeira
Aplicações Típicas	Construção, Papel, Painéis	Móveis, Pisos, Instrumentos Musicais

# A Madeira na Era da Bioeconomia e Biorrefinaria

Compreender a estrutura anatômica da madeira não é apenas um exercício acadêmico; é a chave para desvendar seu potencial em um mundo que busca soluções mais sustentáveis e eficientes. A madeira, com sua complexa composição de celulose, hemicelulose e lignina, está no centro da **bioeconomia** – um modelo econômico que utiliza recursos biológicos renováveis para produzir alimentos, energia e produtos industriais. Ela é a matéria-prima perfeita para a **biorrefinaria**, um conceito que visa extrair o máximo valor de cada componente da biomassa florestal, assim como uma refinaria de petróleo extrai diferentes combustíveis e produtos químicos.

📌 **Conceito-chave:** Imagine a madeira não apenas como tábuas para construção, mas como um "barril de petróleo verde".



Imagine a madeira não apenas como tábuas para construção, mas como um "barril de petróleo verde". Cada um de seus componentes pode ser separado e transformado em produtos de alto valor agregado. A celulose, por exemplo, pode ser usada para produzir papel, mas também bioplásticos, têxteis e até nanocristais de celulose para materiais avançados. A lignina, antes vista como resíduo da indústria de papel, é agora uma fonte promissora para bioprodutos, como adesivos, resinas e até mesmo substitutos de produtos químicos derivados de petróleo.

Essa abordagem moderna transforma a floresta em uma fonte inesgotável de inovação. Ao entender a organização das fibras de celulose e a distribuição da lignina nas células da madeira, cientistas e engenheiros podem desenvolver processos mais eficientes para extrair e modificar esses componentes, criando uma nova geração de materiais e produtos que são renováveis, biodegradáveis e com menor impacto ambiental. É a anatomia da madeira abrindo portas para um futuro mais verde.

# Construções Sustentáveis: A Madeira como Material do Futuro

A estrutura da madeira, com sua combinação única de resistência e leveza, a posiciona como um material de engenharia de destaque, especialmente no contexto das **construções sustentáveis**. Longe da imagem de um material "antigo" ou "rústico", a madeira está sendo reinventada através de tecnologias avançadas que exploram sua anatomia para criar sistemas construtivos inovadores e de alta performance.



## Wood Frame

Sistema de painéis leves e pré-fabricados que otimiza o uso de cada peça e reduz o tempo de construção



## CLT (Cross-Laminated Timber)


Camadas de madeira coladas em ângulos alternados, criando painéis extremamente fortes e estáveis

Pense na madeira como um "supermaterial" natural, capaz de sequestrar carbono e com um baixo impacto ambiental em sua produção, se comparada a materiais como o concreto e o aço. Tecnologias como o **Wood Frame** e o **CLT (Cross-Laminated Timber)** são exemplos claros de como o conhecimento da estrutura da madeira permite a criação de edifícios mais eficientes e ecologicamente corretos. O Wood Frame, por exemplo, utiliza a madeira em um sistema de painéis leves e pré-fabricados, otimizando o uso de cada peça e reduzindo o tempo de construção.

O CLT, por sua vez, é um material de engenharia que consiste em camadas de madeira maciça coladas em ângulos alternados. Essa técnica, que explora a anisotropia da madeira (suas propriedades variam com a direção da grã), cria painéis extremamente fortes e estáveis, capazes de substituir o concreto em edifícios de múltiplos andares. A forma como as fibras de celulose são orientadas nas células da madeira é fundamental para a resistência e a estabilidade desses painéis, tornando o CLT um exemplo brilhante de como a compreensão da anatomia da madeira impulsiona a inovação na construção civil.

# Nanotecnologia Aplicada a Produtos Florestais: A Madeira em Escala Atômica

A jornada pela estrutura da madeira nos leva agora a uma fronteira ainda mais fascinante: a **nanotecnologia**. Se a estrutura microscópica já nos revelou a complexidade das células, a nanotecnologia nos permite ir além, manipulando a madeira em uma escala incrivelmente pequena – a escala de bilionésimos de metro. É como se pudéssemos "desmontar" as paredes celulares e trabalhar diretamente com as nanofibras de celulose, abrindo um universo de possibilidades para novos materiais e aplicações.

 **Escala impressionante:** A nanocelulose é mais forte que o aço em relação ao peso, transparente, leve e biodegradável!



## Embalagens Sustentáveis

Substituição de plásticos convencionais por materiais biodegradáveis derivados da nanocelulose



## Eletrônicos Flexíveis

Telas flexíveis e componentes eletrônicos usando propriedades únicas da nanocelulose



## Indústria Automotiva

Materiais compósitos leves para redução de peso e melhoria da eficiência energética



## Aplicações Biomédicas

Materiais biocompatíveis para uso em medicina e biotecnologia

Imagine a celulose, o principal componente da parede celular da madeira, não apenas como uma fibra, mas como uma rede de nanocristais e nanofibras. A **nanocelulose**, por exemplo, é um material derivado da madeira que possui propriedades extraordinárias: é mais forte que o aço em relação ao peso, transparente, leve e biodegradável. Sua estrutura altamente organizada, herdada da organização das microfibrilas de celulose nas células da madeira, confere-lhe essa resistência e versatilidade.

As aplicações da nanocelulose são vastas e revolucionárias. Ela pode ser usada para criar embalagens mais sustentáveis, bioplásticos, telas flexíveis para eletrônicos, filtros de água, materiais compósitos leves para a indústria automotiva e aeroespacial, e até mesmo em aplicações biomédicas. Essa exploração da madeira em sua escala mais fundamental demonstra como o conhecimento aprofundado de sua anatomia é a base para a inovação, transformando um recurso tradicional em um material de alta tecnologia para o século XXI.

# Certificação Florestal e Rastreabilidade: Garantindo a Origem Sustentável

Ao longo desta aula, exploramos a complexidade da estrutura da madeira e seu potencial em diversas aplicações. No entanto, todo esse conhecimento e inovação seriam incompletos sem uma abordagem responsável sobre a origem da matéria-prima. É aqui que entram a **Certificação Florestal** e a **Rastreabilidade**, conceitos cruciais que conectam a anatomia da madeira à sustentabilidade e à ética na cadeia de valor.



## Manejo Sustentável

Florestas manejadas seguindo padrões ambientais, sociais e econômicos rigorosos



## Certificação

Organizações como FSC e PEFC garantem que a madeira foi produzida de forma responsável



## Rastreabilidade

Acompanhamento da madeira desde a floresta até o produto final



## Garantia de Origem

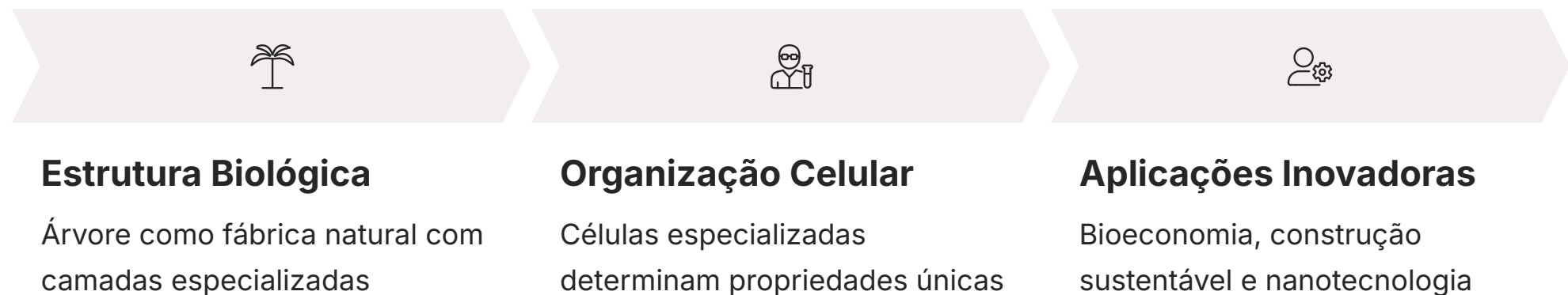
Combate ao desmatamento ilegal e garantia de sustentabilidade

Pense na certificação como um selo de garantia. Ela assegura que a madeira que você utiliza ou consome foi produzida de forma ambientalmente adequada, socialmente benéfica e economicamente viável. Organizações como o FSC (Forest Stewardship Council) e o PEFC (Programme for the Endorsement of Forest Certification) estabelecem padrões rigorosos para o manejo florestal, garantindo que as florestas sejam exploradas de maneira a preservar sua biodiversidade, proteger os direitos dos trabalhadores e comunidades locais, e manter sua capacidade de regeneração.

A **rastreabilidade**, por sua vez, é a capacidade de acompanhar a madeira desde a floresta de origem até o produto final. Isso é fundamental para combater o desmatamento ilegal e garantir que apenas madeira certificada ou de origem controlada chegue ao mercado. Ao entender a estrutura da madeira, podemos até mesmo utilizar técnicas forenses para identificar a espécie e, em alguns casos, a região de origem, reforçando a importância da rastreabilidade. Em um mercado cada vez mais consciente, a certificação e a rastreabilidade não são apenas diferenciais, mas requisitos para a sustentabilidade e a credibilidade dos produtos florestais.

# Conectando Pontos: Da Árvore ao Produto Final

Chegamos a um ponto onde podemos conectar todos os conhecimentos adquiridos sobre a estrutura da madeira. Vimos como a árvore, através de um processo biológico fascinante, constrói sua estrutura camada por camada, desde a casca protetora até o cerne resistente. Mergulhamos no mundo microscópico, desvendando as células e tecidos que conferem à madeira suas propriedades únicas, e compreendemos as diferenças fundamentais entre coníferas e folhosas.



Essa jornada nos mostrou que a madeira não é um material homogêneo, mas um compósito natural complexo, cujas características são intrinsecamente ligadas à sua anatomia. A forma como as células se organizam, a presença ou ausência de vasos, a densidade das fibras – tudo isso influencia a resistência, a durabilidade, a estética e até mesmo a forma como a madeira interage com a umidade. É essa compreensão que nos permite otimizar seu uso em diversas aplicações.

Conectando com as tendências atuais, percebemos que o conhecimento da estrutura anatômica da madeira é a base para a inovação. Seja na bioeconomia, que busca extrair o máximo valor de cada componente da biomassa, nas construções sustentáveis, que utilizam a madeira em sistemas de engenharia avançados, ou na nanotecnologia, que explora a madeira em sua escala mais fundamental, a anatomia é o ponto de partida. É a partir dela que podemos desenvolver novos materiais, processos mais eficientes e soluções mais sustentáveis para os desafios do nosso tempo.

# A Madeira no Cotidiano e no Futuro

A madeira está em toda parte, muitas vezes de forma imperceptível. Desde a cadeira onde você se senta, o papel que você lê, até a estrutura de uma casa ou o painel de um carro, ela desempenha um papel fundamental. Mas, com o conhecimento que você adquiriu sobre sua estrutura anatômica, você agora pode olhar para esses objetos com uma nova perspectiva, compreendendo a inteligência por trás de sua formação e as razões de suas propriedades.

## Exemplos do Cotidiano

- **Tábua de corte de carvalho:** Dureza e resistência devido à densidade das fibras e presença de vasos
- **Prateleira de pinus:** Leveza e facilidade de manuseio pela estrutura homogênea e menos densa
- **Móveis de mogno:** Beleza e durabilidade pela complexidade celular

## Futuro da Madeira

- Materiais compósitos avançados
- Bioprodutos de alta tecnologia
- Certificação e rastreabilidade
- Economia circular
- Sustentabilidade e inovação

Pense em uma tábua de corte de madeira. Se ela é de uma folhosa como o carvalho, sua dureza e resistência a cortes são resultado da densidade de suas fibras e da presença de vasos. Se for de uma conífera como o pinus, sua leveza e facilidade de manuseio para uma prateleira são reflexo de sua estrutura mais homogênea e menos densa. Cada escolha de madeira para uma aplicação específica é, em última instância, uma escolha baseada em sua anatomia.

O futuro da madeira é promissor e está intimamente ligado à inovação impulsionada pelo conhecimento de sua estrutura. Veremos a madeira sendo utilizada de formas cada vez mais sofisticadas, desde materiais compósitos avançados até bioprodutos de alta tecnologia. A certificação e a rastreabilidade garantirão que essa expansão ocorra de forma responsável, protegendo nossas florestas e promovendo uma economia circular. A madeira, um material milenar, está se reinventando e se posicionando como um pilar da sustentabilidade e da inovação.

# Consolidação do Conhecimento

📄 **Resumo da Aula:** Desvendamos a complexidade da madeira, desde sua formação na árvore até sua estrutura microscópica e aplicações modernas.

Nesta aula, desvendamos a complexidade da madeira, desde sua formação na árvore até sua estrutura microscópica e suas aplicações modernas. Compreendemos que a madeira é um material biológico notável, cujas propriedades são intrinsecamente ligadas à sua anatomia. Exploramos as diferenças entre madeiras de gimnospermas e angiospermas e vimos como o conhecimento de sua estrutura impulsiona inovações na bioeconomia, construções sustentáveis e nanotecnologia, sempre com o foco na sustentabilidade e rastreabilidade.

## Estrutura Macroscópica

Casca, alburno, cerne, medula e anéis de crescimento

## Estrutura Microscópica

Células especializadas: traqueídes, vasos, fibras e parênquima

## Aplicações Modernas

Bioeconomia, construção sustentável e nanotecnologia


## Sustentabilidade

Certificação florestal e rastreabilidade

**Em prática:** Ao observar qualquer produto de madeira, tente identificar se é uma conífera ou folhosa, e pense em como sua estrutura interna contribui para suas características. Considere a origem e a sustentabilidade do material.

# Autoavaliação

- 1. Qual das seguintes opções descreve corretamente a função do câmbio na formação da madeira?**
  - a) Responsável pelo transporte de água e nutrientes das raízes para as folhas.
  - b) Atua como a camada protetora mais externa da árvore.
  - c) Gera novas células para o interior (madeira) e exterior (casca), promovendo o crescimento em diâmetro.
  - d) É a parte central e mais antiga da madeira, responsável pelo armazenamento de reservas.
- 2. A principal diferença estrutural que distingue as madeiras de angiospermas (folhosas) das madeiras de gimnospermas (coníferas) é a presença de:**
  - a) Anéis de crescimento bem definidos.
  - b) Traqueídes como células predominantes.
  - c) Vasos (elementos de vaso) para condução de seiva.
  - d) Medula no centro do tronco.
- 3. Qual componente da parede celular da madeira atua principalmente como "cola" que une as fibras de celulose, conferindo rigidez e compressão?**
  - a) Hemicelulose
  - b) Celulose
  - c) Amido
  - d) Lignina
- 4. A nanocelulose, um material derivado da madeira, é um exemplo de aplicação da nanotecnologia. Qual das seguintes características NÃO é tipicamente associada à nanocelulose?**
  - a) Mais forte que o aço em relação ao peso.
  - b) Transparente.
  - c) Biodegradável.
  - d) Alta densidade e opacidade.

 **Questão Discursiva:** Explique como o conhecimento da estrutura anatômica da madeira é fundamental para o desenvolvimento de tecnologias como o CLT (Cross-Laminated Timber) e para o conceito de biorrefinaria.

# Gabarito

## 1 Resposta: c)

O câmbio gera novas células para o interior (madeira) e exterior (casca), promovendo o crescimento em diâmetro.

## 3 Resposta: d)


A lignina atua como "cola" que une as fibras de celulose, conferindo rigidez e compressão.

## 2 Resposta: c)

A presença de vasos (elementos de vaso) para condução de seiva distingue as folhosas das coníferas.

## 4 Resposta: d)

Alta densidade e opacidade NÃO são características da nanocelulose, que é leve e transparente.

 **Resposta Sugerida para a Questão Discursiva:** O conhecimento da estrutura anatômica da madeira é crucial para o CLT, pois permite entender a anisotropia da madeira (propriedades diferentes em direções distintas). Ao laminar camadas de madeira com as fibras em ângulos alternados, o CLT otimiza a resistência e estabilidade, superando as limitações da madeira maciça. Para a biorrefinaria, a anatomia da madeira revela a composição celular (celulose, hemicelulose, lignina), permitindo o desenvolvimento de processos para separar e converter esses componentes em produtos de alto valor agregado, maximizando o uso da biomassa e minimizando resíduos.

# Próximos Passos e Recursos



## Próxima Aula

**Aula 2 – Propriedades Físicas da Madeira.** Nesta aula, aprofundaremos como a estrutura que estudamos hoje influencia diretamente o comportamento da madeira em relação à umidade, densidade e calor.

## Recursos Adicionais



### Livros e Artigos Científicos

Para aprofundar em aspectos específicos da anatomia da madeira e suas aplicações em diferentes áreas do conhecimento.




### Websites de Instituições de Pesquisa

Para acompanhar as últimas tendências em produtos florestais, bioeconomia e tecnologias sustentáveis.



### Documentários sobre Florestas e Madeira

Para visualizar os conceitos estudados em contextos reais e compreender a cadeia produtiva florestal.

 **NOTA IMPORTANTE:** As informações regulatórias/legais/técnicas desta aula estão atualizadas até 2025. Consulte sempre fontes oficiais para verificar alterações.