

Aula 96 – Censo Escolar e Educacenso



Introdução e Contextualização Estratégica

Seja bem-vindo à Aula 96. Se até este momento focamos intensamente nas dinâmicas de sala de aula, na gestão de pessoas e no currículo, agora precisamos voltar nosso olhar para a "espinha dorsal" administrativa e financeira que sustenta todas essas ações: o **Censo Escolar**. Muitas vezes visto erroneamente apenas como uma obrigação burocrática da secretaria, o Censo é, na verdade, a ferramenta de diagnóstico mais poderosa à disposição da gestão escolar e da coordenação pedagógica.

Para o coordenador pedagógico moderno, compreender o Censo Escolar e o sistema Educacenso vai além do preenchimento de formulários; trata-se de **Gestão Baseada em Dados**. Em um cenário educacional cada vez mais complexo, onde a personalização do ensino e a equidade são mandatórias, os dados coletados anualmente desenharam o retrato oficial da escola. É a partir desse retrato que políticas públicas são desenhadas, verbas são calculadas e, internamente, o planejamento pedagógico pode ser ajustado para atender às reais necessidades da comunidade.

Nesta aula, transcenderemos a visão operacional. Entenderemos como cada aluno registrado impacta diretamente o financiamento da escola através do FUNDEB (Fundo de Manutenção e Desenvolvimento da Educação Básica), como a correta declaração das especificidades de inclusão e diversidade (Leis 10.639/03 e 11.645/08) garante recursos para projetos antirracistas e inclusivos, e como os indicadores resultantes alimentam o cálculo do IDEB.

Objetivos de Aprendizagem



Analisar

A estrutura e o funcionamento do sistema Educacenso, compreendendo suas etapas e prazos críticos.



Correlacionar

A fidedignidade dos dados inseridos com o repasse de recursos financeiros e a implementação de programas governamentais.



Auditar e Validar

As informações pedagógicas (turmas, docentes e alunos) inseridas pela secretaria, garantindo alinhamento com a realidade escolar.



Interpretar

Os indicadores gerados pelo Censo para realizar intervenções pedagógicas estratégicas e replanejamento anual.



O Censo Escolar: Definição e Relevância na Era dos Dados

O Censo Escolar é o principal instrumento de coleta de informações da educação básica no Brasil. Coordenado pelo Instituto Nacional de Estudos e Pesquisas Educacionais Anísio Teixeira (INEP), ele funciona como uma "fotografia" anual e detalhada de todas as escolas, públicas e privadas, do país. No entanto, na perspectiva da **Cultura Digital** e das tendências de 2025, devemos encarar o Censo não apenas como um registro estático, mas como um ecossistema dinâmico de inteligência de dados.

A relevância dessa ferramenta reside no fato de que o sistema educacional brasileiro opera sob uma lógica censitária para a distribuição de responsabilidades e recursos. Diferente de uma pesquisa por amostragem, o Censo busca a totalidade. Para o coordenador pedagógico, isso significa que **"aluno que não está no Censo, não existe para o orçamento"**. Essa máxima, embora dura, reflete a realidade da gestão pública.

A ausência de dados corretos sobre a infraestrutura da escola, por exemplo, pode impedir que a instituição receba verbas para acessibilidade ou para a compra de tecnologias assistivas, prejudicando diretamente a implementação do Desenho Universal para Aprendizagem (DUA).

Além disso, o Censo é a base para o cálculo do Índice de Desenvolvimento da Educação Básica (IDEB). Quando a coordenação pedagógica analisa os resultados do IDEB para traçar metas de aprendizagem, ela está, indiretamente, utilizando os dados que foram inseridos no Censo anos antes. Portanto, a qualidade da inserção dos dados hoje determina a precisão da avaliação de qualidade amanhã. É um ciclo contínuo onde a administração alimenta a pedagogia e vice-versa.

Historicamente, o Censo evoluiu do preenchimento manual de formulários em papel para o sistema digital **Educacenso**. Essa migração permitiu um cruzamento de dados muito mais sofisticado. Hoje, o sistema consegue detectar duplicidade de matrículas em tempo real (quando um aluno está matriculado em duas escolas simultaneamente) e rastrear a trajetória do estudante ao longo dos anos. Isso oferece ao coordenador uma visão longitudinal: é possível saber se o aluno que chegou agora na sua escola tem um histórico de repetência ou evasão em outras redes, permitindo um acolhimento mais assertivo baseado em evidências, e não apenas em suposições.

📄 NOTA IMPORTANTE

As informações regulatórias e os prazos do Censo Escolar seguem as portarias anuais publicadas pelo INEP. As referências legais citadas nesta aula estão atualizadas até 2025. Consulte sempre o Diário Oficial da União e o portal do INEP para verificar o cronograma vigente e possíveis alterações na legislação.

A Arquitetura do Educacenso: Matrícula Inicial e Situação do Aluno

O sistema Educacenso é a plataforma online onde os dados são declarados. Para navegar com competência nesse ambiente, o coordenador precisa compreender que o Censo é dividido em duas etapas fundamentais e distintas, que ocorrem em momentos diferentes do ano letivo. Essa divisão temporal é estratégica e reflete a necessidade de acompanhar tanto a entrada quanto o fluxo dos estudantes.

1

Matrícula Inicial

Quando: Primeiro semestre (última quarta-feira de maio)

O que declarar: Alunos matriculados, docentes em regência, organização das turmas e infraestrutura disponível

Objetivo: "Contar as cabeças" e descrever o ambiente escolar naquele momento preciso

2

Situação do Aluno

Quando: Final do ano letivo ou início do ano seguinte

O que declarar: Aprovação, reprovação, transferência, evasão ou falecimento de cada aluno

Objetivo: Registrar o "filme" do que aconteceu com cada estudante ao longo do ano

Atenção: Cultura Digital e Híbridismo

O Educacenso tem se integrado cada vez mais a outros sistemas de gestão. Muitas redes de ensino utilizam softwares próprios que exportam os dados diretamente para o Educacenso (migração de dados). O coordenador pedagógico deve atuar como um auditor desse processo. A tecnologia facilita, mas não elimina a necessidade de conferência humana. Sistemas automatizados podem replicar erros de digitação em escala.

O erro comum na primeira etapa é a pressa ou a desatualização dos diários de classe. Se um aluno frequentou a escola em fevereiro e março, mas evadiu em abril (antes da data de referência), sua situação deve ser analisada com cuidado conforme as regras do ano vigente para não gerar inconsistências.

O preenchimento correto da segunda etapa é crucial para o cálculo das taxas de rendimento (aprovação, reprovação e abandono). Um erro clássico que afeta os indicadores da escola é marcar como "transferido" um aluno que, na verdade, evadiu e não solicitou transferência, ou vice-versa.

É imperativo que a coordenação estabeleça um cronograma interno de verificação prévia. Antes de a secretária enviar os dados ao INEP, deve haver uma reunião de validação. O coordenador deve levar os dados reais de sala de aula (diários, portfólios, laudos médicos atualizados) para confrontar com o que está no sistema. Essa "auditoria pedagógica" previne que a escola perca recursos por simples descuido administrativo.

O Elo Vital: Dados, Fidedignidade e Financiamento (FUNDEB)

A relação entre o Censo Escolar e o financiamento da educação é direta, matemática e implacável.

A principal fonte de recursos para a educação básica pública no Brasil é o **FUNDEB** (Fundo de Manutenção e Desenvolvimento da Educação Básica e de Valorização dos Profissionais da Educação). O cálculo de quanto cada município ou estado receberá desse fundo baseia-se quase que exclusivamente no número de matrículas presenciais efetivas apuradas no Censo Escolar do ano anterior.

No entanto, não basta apenas ter o aluno matriculado; a **qualificação da matrícula** altera o valor recebido. O FUNDEB utiliza fatores de ponderação. Isso significa que um aluno em tempo integral, um aluno da educação especial, um aluno de escola do campo ou um aluno de creche tem "pesos" diferentes na distribuição do bolo tributário, pois entende-se que o custo para educar esses estudantes é diferenciado.



Programas que Dependem do Censo

- **FUNDEB:** Distribuição de recursos baseada no número e tipo de matrículas
- **PDDE (Programa Dinheiro Direto na Escola):** Transferência direta de recursos
- **PNATE (Programa Nacional de Apoio ao Transporte do Escolar):** Recursos para transporte escolar
- **Programas de Livro Didático:** Quantidade de materiais distribuídos

Se a escola oferece ensino em tempo integral, mas a secretaria cadastra a turma como parcial no Censo, a escola receberá menos verba do que tem direito, gerando um déficit orçamentário que impactará a compra de materiais, a merenda e até a manutenção predial.

Imagine uma escola rural que deixa de marcar corretamente a opção de "transporte escolar público" para seus alunos. O município pode receber menos recursos para a frota de ônibus, precarizando o acesso desses estudantes e aumentando a evasão. Portanto, o preenchimento do Censo é uma responsabilidade fiscal e social.

Nesse contexto, a integridade dos dados é fundamental. A inserção de "alunos fantasmas" (inexistentes) para inflar o repasse de verbas é crime de responsabilidade e improbidade administrativa, sujeito a severas punições legais. Por outro lado, a subnotificação (esquecer de lançar alunos ou serviços oferecidos) é um erro de gestão que penaliza a comunidade escolar. O coordenador pedagógico atua na zona de equilíbrio ético: garantir que cada serviço prestado e cada aluno atendido sejam rigorosamente declarados, assegurando que a escola receba cada centavo a que tem direito para oferecer um ensino de qualidade.

O Papel do Coordenador: Auditoria Pedagógica e Gestão

Por que o coordenador pedagógico precisa se envolver com o Censo?

É comum surgir a dúvida: "Se existe um secretário escolar, por que o coordenador pedagógico precisa se envolver com o Censo?". A resposta reside na natureza das informações solicitadas. O Censo Escolar deixou de ser apenas um cadastro burocrático para se tornar um inventário pedagógico. Perguntas sobre a formação continuada dos professores, sobre os recursos de tecnologia assistiva utilizados pelo aluno com deficiência ou sobre as atividades complementares oferecidas exigem um conhecimento que, muitas vezes, a secretaria não possui em profundidade, mas a coordenação sim.



Realidade da Sala de Aula

O coordenador conhece profundamente o que acontece no dia a dia pedagógico



Elo de Ligação

Traduz a prática pedagógica em dados administrativos precisos



Dado Registrado

Garante que o sistema reflita fielmente a realidade escolar

O coordenador atua como o elo entre a realidade da sala de aula e o dado registrado. Ele deve liderar o processo de coleta de informações qualitativas. Por exemplo, ao declarar as turmas de Atendimento Educacional Especializado (AEE), é o coordenador quem sabe exatamente quais alunos estão sendo atendidos, em quais horários e quais tipos de recursos estão sendo mobilizados. Deixar essa decisão apenas para a equipe administrativa pode resultar em uma declaração genérica que não reflete o trabalho pedagógico de inclusão realizado pela escola.

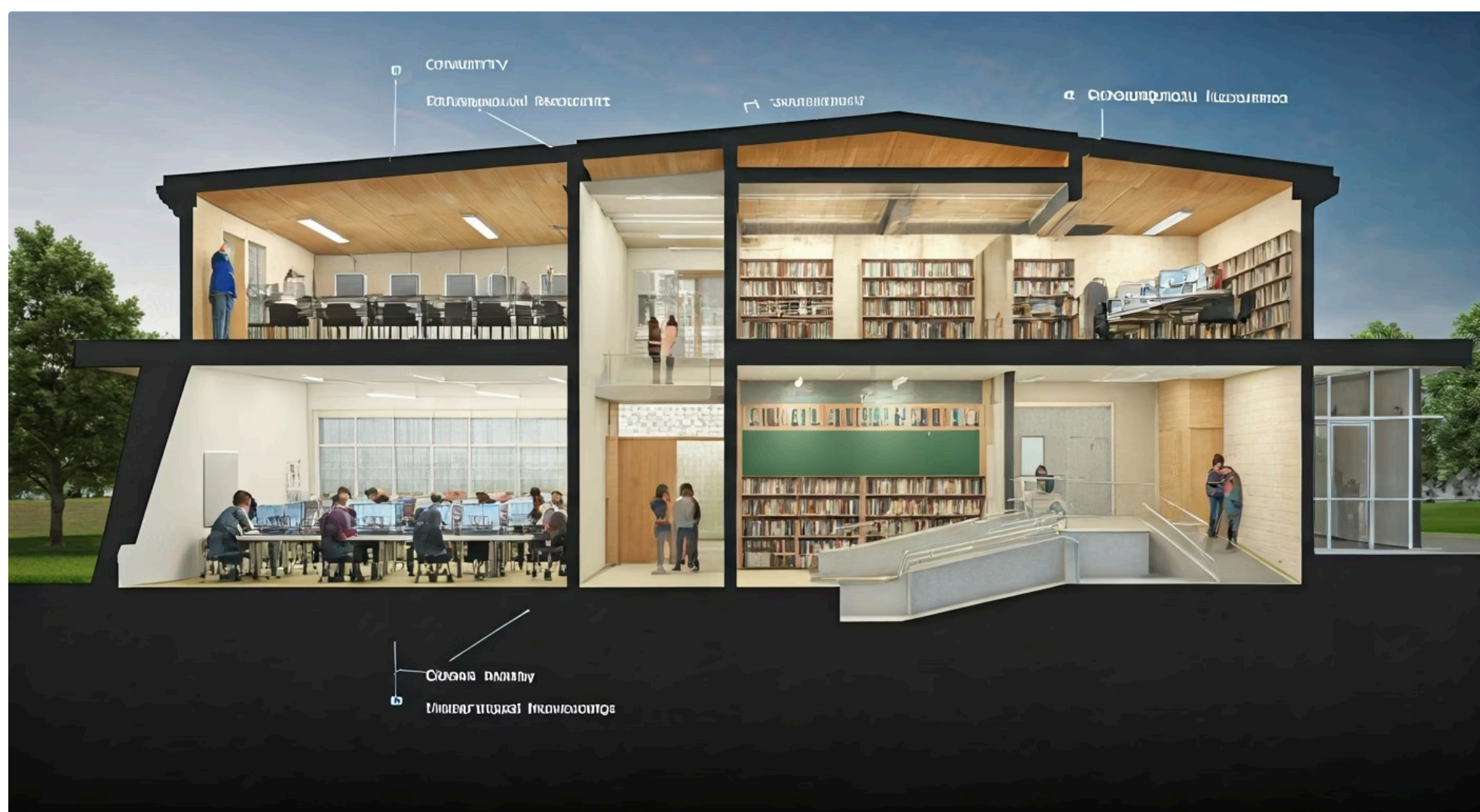
Gestão Baseada em Dados

Sob a ótica da **Gestão Baseada em Dados**, o coordenador utiliza o período do Censo para fazer um check-up da escola. Ao revisar a lista de docentes para o Censo, o coordenador pode identificar lacunas na formação da sua equipe. Se o Censo mostra que 40% dos professores não possuem licenciatura na área em que atuam, isso se torna um dado imediato para o planejamento da formação continuada do próximo ano. Assim, o preenchimento do Censo deixa de ser um fim em si mesmo e passa a ser um meio de diagnóstico para a gestão de pessoas.

Além disso, o coordenador tem o papel educativo junto à equipe da secretaria. Ele deve explicar *o porquê* de cada campo ser importante. Quando o secretário entende que marcar corretamente a escolaridade da mãe do aluno pode ajudar em estudos sociodemográficos que trarão benefícios futuros para a região, ele realiza o trabalho com mais atenção e propósito. O coordenador promove, assim, uma cultura de responsabilidade compartilhada sobre os dados da escola, integrando os setores administrativo e pedagógico que, historicamente, trabalham isolados.

Preenchimento Focado 1: Infraestrutura e Turmas

Ao adentrarmos nas especificidades do preenchimento, a seção de infraestrutura e turmas merece atenção especial, pois ela define a capacidade operacional da escola. O Educacenso solicita detalhes minuciosos sobre os espaços físicos: bibliotecas, laboratórios de ciências, laboratórios de informática, quadras de esportes, acesso à internet, saneamento básico, entre outros. Em 2025, com a ênfase no **Hibridismo e Cultura Digital**, a declaração correta dos recursos tecnológicos (número de computadores, tipo de conexão de internet, dispositivos móveis para alunos) é vital para que a escola seja elegível a programas de conectividade e inclusão digital.



Infraestrutura Física

- Bibliotecas e salas de leitura
- Laboratórios de ciências
- Laboratórios de informática
- Quadras de esportes
- Saneamento básico
- Acessibilidade (rampas, banheiros adaptados)

Recursos Tecnológicos

- Número de computadores
- Tipo de conexão de internet
- Dispositivos móveis para alunos
- Equipamentos de tecnologia assistiva
- Espaços maker e inovação

Atenção à Funcionalidade

Não se trata apenas de dizer "tem" ou "não tem". O coordenador deve verificar a funcionalidade desses espaços. Declarar que a escola possui uma biblioteca quando, na verdade, existe apenas uma sala com livros empilhados e sem uso, distorce a realidade e pode mascarar a necessidade de investimento real.

Cadastro de Turmas

Quanto ao cadastro das turmas, a atenção deve se voltar para a modalidade e a etapa de ensino. Erros na tipificação da turma (ex: cadastrar uma turma de EJA como se fosse Ensino Regular, ou uma turma multisseriada como seriada) geram distorções graves nos indicadores de fluxo. Uma tendência importante é a correta identificação das turmas que utilizam mediação tecnológica ou metodologias de alternância (comum em escolas do campo).

Outro ponto crítico é a acessibilidade. Com o aprofundamento das leis de inclusão e a perspectiva do **Desenho Universal para Aprendizagem (DUA)**, o Censo exige informações detalhadas sobre a acessibilidade física (rampas, banheiros adaptados, corrimãos, sinalização tátil). O coordenador deve realizar uma inspeção *in loco* para garantir que o que está sendo declarado corresponde à verdade. Declarar acessibilidade inexistente é grave; deixar de declarar acessibilidade existente é desperdício de reconhecimento do esforço institucional.

Preenchimento Focado 2: O Corpo Docente

A seção de cadastro dos profissionais escolares é onde a gestão de pessoas encontra a estatística. O Educacenso mapeia não apenas quem está em sala, mas qual é a sua formação (escolaridade, curso superior, licenciatura, pós-graduação) e seu vínculo contratual (concursado, temporário, terceirizado). Para o coordenador pedagógico, esta é a oportunidade de mapear o "capital intelectual" da escola. A precisão aqui é fundamental para o cálculo do "Indicador de Adequação da Formação Docente", que mede percentualmente quantos professores possuem a formação acadêmica exigida para a disciplina que lecionam.



Formação Acadêmica

Escolaridade, curso superior, licenciatura e pós-graduação de cada docente



Vínculo Contratual

Concursado, temporário ou terceirizado - impacta estabilidade e planejamento



Adequação Disciplinar

Verificar se o professor leciona na área de sua formação específica

Tendências para 2025

Uma tendência crescente para 2025 e além é a atenção à **Saúde Mental Docente e Educação Socioemocional**. Embora o Censo ainda seja focado em dados estruturais, o acompanhamento dos afastamentos e da rotatividade (turnover) de professores pode ser inferido através da comparação dos dados ano a ano. O preenchimento correto dos dados sobre a formação continuada também é essencial. Se a escola investiu em cursos sobre Neurociência ou Educação Antirracista para seus professores, isso deve, na medida do possível e dos campos disponíveis, refletir na qualificação do corpo docente registrada nos sistemas de gestão que alimentam o Censo.

É crucial também a correta vinculação do professor à disciplina que ele realmente leciona. Em escolas menores, é comum que professores assumam disciplinas afins para completar carga horária. Se isso não for corretamente registrado, o sistema pode apontar uma carência de professores de Física, por exemplo, quando na verdade a vaga já está suprida, ou vice-versa.

Profissionais de Apoio

Além dos docentes, o cadastro de outros profissionais de apoio, como tradutores e intérpretes de Libras, profissionais de apoio escolar (cuidadores) e monitores de atividade complementar, é vital para garantir o financiamento dessas funções. Muitas vezes, esses profissionais são invisibilizados nos registros, aparecendo apenas como "outros", o que dificulta a criação de políticas públicas específicas para a valorização dessas carreiras essenciais para a inclusão.

Preenchimento Focado 3: O Corpo Discente e a Diversidade

Chegamos ao ponto mais sensível e volumoso do Censo: o cadastro dos alunos. Aqui, a **Educação Antirracista e Inclusiva** ganha destaque operacional. O preenchimento do campo "Cor/Raça" é obrigatório e deve respeitar a autodeclaração do estudante (ou de seus responsáveis, se menor de idade). Historicamente, muitas secretarias preenchiam esse campo por "heteroclassificação" (olhômetro) ou deixavam como "não declarado". O coordenador pedagógico tem o dever ético de orientar a secretaria a buscar essa informação junto às famílias, pois é com base nela que se monitora a eficácia das Leis 10.639/03 e 11.645/08 e se desenham políticas de equidade racial.



Cor/Raça

Autodeclaração obrigatória para monitoramento de políticas de equidade racial e implementação das Leis 10.639/03 e 11.645/08

Deficiências e TGD

Identificação precisa com laudos e avaliações pedagógicas para garantir recursos de AEE, materiais adaptados e dupla matrícula

Altas Habilidades/Superdotação

Registro para acesso a programas de enriquecimento curricular e atendimento especializado

Vulnerabilidades Específicas

Estudantes em situação de rua, refugiados, quilombolas, indígenas - garantem material didático e merenda diferenciados

Nome Social

Respeito à identidade de gênero de alunos transexuais e travestis, garantindo ambiente acolhedor e inclusivo

A identificação de alunos com deficiência, Transtornos Globais do Desenvolvimento (TGD) e Altas Habilidades/Superdotação exige laudos e avaliações pedagógicas consistentes. O coordenador deve trabalhar em conjunto com a secretaria para garantir que a nomenclatura da deficiência no sistema corresponda ao diagnóstico clínico e pedagógico. Um erro aqui pode privar o aluno de receber livros didáticos adaptados, provas do ENEM com acessibilidade e a verba de dupla matrícula para o AEE.

Outro aspecto relevante é a identificação de alunos em situações de vulnerabilidade específica, como estudantes em situação de rua, refugiados ou quilombolas. O Censo possui campos específicos para localização diferenciada da residência (áreas de assentamento, terras indígenas, comunidades remanescentes de quilombos). O preenchimento correto garante, por exemplo, material didático específico e merenda escolar diferenciada que respeite a cultura alimentar local.

A questão do Nome Social também é um ponto de atenção e respeito à identidade de gênero, garantido por lei. A escola deve estar preparada para registrar o nome social de alunos transexuais e travestis, garantindo que o ambiente escolar seja acolhedor e inclusivo desde o momento da matrícula. O coordenador pedagógico atua como garantidor desses direitos, assegurando que a burocracia não seja uma barreira, mas uma ferramenta de proteção social.

Pontos Críticos e Erros Comuns no Processo

Mesmo com atenção, erros acontecem. Identificar os pontos críticos mais comuns é a melhor forma de prevenção.

Duplicidade de Matrícula

Ocorre quando um aluno é transferido de uma escola para outra, mas a escola de origem não informa a transferência no sistema, e a escola de destino matricula o aluno. O sistema do INEP identifica o aluno em duas escolas e exige a correção. Se não resolvido, o aluno pode deixar de ser contabilizado para fins de financiamento em ambas as instituições até que o conflito seja sanado.

Data de Nascimento

Um erro de digitação no ano de nascimento pode colocar o aluno em uma situação de distorção idade-série artificial. Por exemplo, digitar 2010 em vez de 2015 faz com que uma criança de 10 anos pareça ter 15 anos no 5º ano, inflando negativamente os indicadores de atraso escolar da instituição.

Frequência Escolar e Transporte

Em municípios rurais, a definição de quem utiliza transporte escolar público é complexa (ex: o aluno mora na fazenda, mas o pai o leva até o ponto de ônibus na estrada). O critério deve ser rigoroso: se o aluno utiliza o transporte público em algum trecho do percurso casa-escola, ele deve ser marcado como usuário. Errar nisso pode reduzir a frota disponível no ano seguinte.

Dados de Contato Desatualizados

A falta de atualização do cadastro da escola (endereço, e-mail, telefone do diretor) pode fazer com que a instituição perca prazos importantes de retificação, pois os comunicados oficiais do INEP não chegam a quem deveriam. A rotina administrativa deve incluir a verificação periódica desses dados de contato.

Papel do Coordenador

O coordenador, embora não seja o executor, deve criar checklists de verificação para apoiar a secretaria nesses momentos de alta pressão. O coordenador deve monitorar os relatórios de inconsistências emitidos pelo Educacenso logo após o fechamento da coleta.

Dos Dados à Informação: Leitura de Relatórios

Após o fechamento do Censo e o processamento pelo INEP, a escola recebe um conjunto de relatórios preliminares e, posteriormente, finais. Saber ler esses relatórios é uma competência analítica essencial. Não são apenas tabelas; são narrativas sobre a escola. O coordenador deve se debruçar sobre o relatório "Resumo da Escola", que traz os totais de matrículas por etapa, modalidade e turno.

Análise Comparativa

Uma análise comparativa é o primeiro passo. Compare os números deste ano com os dos últimos três anos. A matrícula está crescendo ou diminuindo? Se está diminuindo, é uma tendência demográfica do bairro ou a escola está perdendo atratividade? Se as turmas de EJA estão encolhendo drasticamente, pode ser sinal de que o horário de oferta não está compatível com a jornada de trabalho dos estudantes. Essas perguntas nascem dos números, mas as respostas são pedagógicas e sociais.

Distribuição Demográfica

Os relatórios de conferência também mostram a distribuição dos alunos por cor/raça e sexo. Analisar esses dados permite identificar segregações involuntárias. Por exemplo, se os relatórios mostram que as turmas da manhã são majoritariamente brancas e as da tarde/noite majoritariamente negras, isso pode indicar desigualdades socioeconômicas que a escola precisa abordar em seu projeto político-pedagógico.

Verificação Técnica

A leitura técnica exige também verificar se todos os vínculos foram aceitos. O sistema emite avisos de "Vínculo não confirmado". O coordenador e o secretário devem investigar cada caso. Às vezes, um erro no CPF do aluno ou do professor impede a validação do registro. Transformar esses dados brutos em informação estratégica significa olhar para a planilha e enxergar pessoas, processos e oportunidades de melhoria.

3

Anos de Comparação

Analise tendências ao longo do tempo

100%

Vínculos Validados

Meta de confirmação de registros

Indicadores de Qualidade: IDEB e Distorção Idade-Série

O Censo Escolar é a base para dois dos indicadores mais monitorados na educação brasileira: as taxas de rendimento (que compõem o IDEB) e a taxa de Distorção Idade-Série. O **IDEB (Índice de Desenvolvimento da Educação Básica)** é calculado multiplicando-se a taxa de aprovação média (oriunda do Censo) pela nota média padronizada dos alunos na avaliação do SAEB (Prova Brasil). Portanto, se a escola não registra corretamente as aprovações no Censo, seu IDEB cai, mesmo que os alunos tirem notas excelentes na prova.



Taxa de Aprovação Dados do Censo sobre aprovação, reprovação e abandono	x	Nota SAEB Desempenho dos alunos na Prova Brasil
=	IDEB Índice de Desenvolvimento da Educação Básica	

Distorção Idade-Série

A **Distorção Idade-Série** mede a proporção de alunos com mais de dois anos de atraso escolar em relação à idade recomendada para a série. Sob a luz da **Neurociência Aplicada à Educação**, sabemos que o cérebro adolescente passa por fases específicas de desenvolvimento e poda neural. Estar em uma turma com colegas de idades muito díspares pode gerar desmotivação, conflitos de maturidade e inadequação das metodologias de ensino. Um índice alto de distorção é um alerta vermelho para a coordenação pedagógica.

Ao analisar esse indicador via dados do Censo, o coordenador pode propor programas de correção de fluxo, como classes de aceleração ou tutorias personalizadas, focando nas competências essenciais da BNCC para recuperar o tempo perdido. Sem o diagnóstico preciso do Censo, essas ações seriam "tiros no escuro". O Censo mostra exatamente quem são esses alunos, permitindo uma intervenção cirúrgica e humanizada.

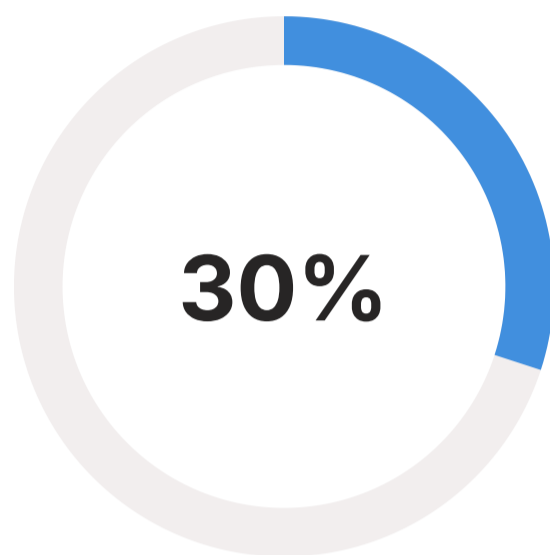
Indicadores de Regularidade

Também é possível extrair indicadores de regularidade do corpo docente. O Censo permite calcular a média de alunos por turma. Turmas superlotadas, evidenciadas pelos dados, justificam pedidos de abertura de novas salas ou contratação de mais professores junto à mantenedora. O indicador deixa de ser uma reclamação subjetiva do professor ("minha sala está cheia") para se tornar um dado estatístico oficial ("temos 45 alunos em uma sala de 40m²").

Indicadores de Equidade e Inclusão

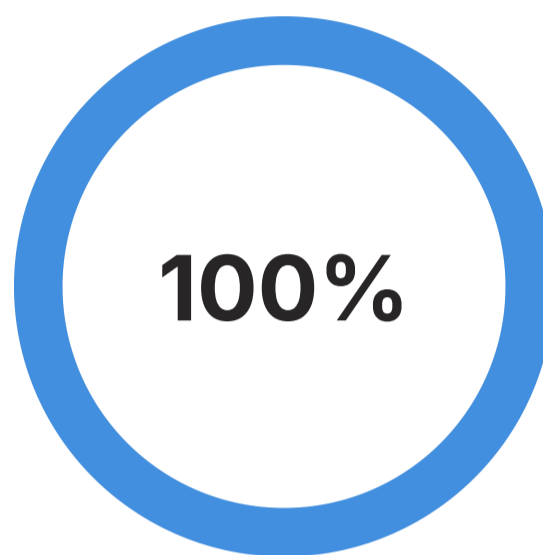
Em consonância com as tendências de 2025, a análise dos dados do Censo deve ir além do desempenho acadêmico e focar na **Equidade**.

Os microdados do Censo permitem cruzar informações para responder a perguntas difíceis: "Quem são os alunos que mais reprovam na nossa escola?". Se os dados revelarem que meninos negros reprovam 30% a mais que meninas brancas na mesma série, temos um indicador claro de racismo estrutural ou viés inconsciente nas práticas avaliativas ou disciplinares da escola.



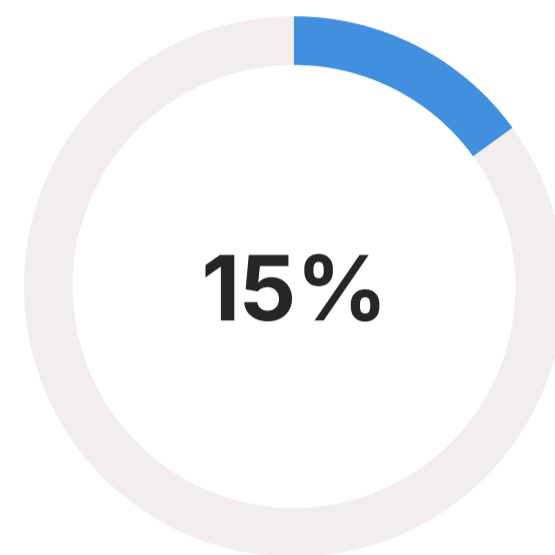
Diferença de Reprovação

Exemplo de disparidade que indica necessidade de intervenção antirracista



Inclusão em Classes Comuns

Meta de alunos com deficiência em ambiente inclusivo



Evasão por Gênero

Monitoramento de causas específicas por região

Implementação das Leis 10.639/03 e 11.645/08

Esses indicadores de equidade são ferramentas poderosas para a implementação das Leis 10.639/03 e 11.645/08. Eles tiram a discussão do campo da opinião e a colocam no campo dos fatos. O coordenador pode usar esses gráficos nas reuniões pedagógicas para sensibilizar os professores. Não se trata de buscar culpados, mas de identificar padrões que precisam ser quebrados.

Taxa de Inclusão

Outro indicador vital é a taxa de inclusão de alunos com deficiência em classes comuns versus classes exclusivas. A política nacional favorece a inclusão em classes comuns com suporte. O Censo monitora essa progressão. Se a escola tem matrículas de alunos com deficiência, mas o Censo não registra matrículas em AEE (Atendimento Educacional Especializado) no contraturno, isso indica que a escola está fazendo apenas a "integração" (colocar o aluno na sala) e não a "inclusão" (dar o suporte necessário).

Evasão Escolar por Gênero

A gestão baseada em dados de equidade permite também monitorar a evasão escolar por gênero. Em algumas regiões, meninas evadem mais cedo devido à gravidez na adolescência ou tarefas domésticas; em outras, meninos evadem para trabalhar. O Censo revela essas nuances locais, permitindo que a coordenação busque parcerias com a Assistência Social ou Saúde para atuar nas causas raiz da evasão, personalizando as estratégias de busca ativa.

Replanejamento Pedagógico Baseado em Dados

O ciclo do Censo se fecha quando os dados voltam para a escola em forma de ação. O **Replanejamento Pedagógico** é o momento de transformar estatística em didática. Se o Censo mostrou um aumento no número de alunos com autismo, o replanejamento deve incluir oficinas sobre manejo comportamental e adaptação curricular para autistas. Se os dados mostraram queda na matrícula da Educação Infantil, o planejamento deve focar em ações de aproximação com a comunidade e divulgação da proposta pedagógica.

01

Análise dos Dados do Censo

Identificação de tendências, lacunas e oportunidades

02

Diagnóstico Pedagógico

Cruzamento com dados de desempenho e observação em sala

03

Definição de Estratégias

Formação docente, recursos, metodologias e parcerias

04

Implementação e Monitoramento

Execução das ações com acompanhamento contínuo

05

Avaliação e Ajustes

Verificação de resultados e correção de rota

Integração com Tecnologia

O uso de **Plataformas Adaptativas** e Inteligência Artificial na educação também se beneficia desses dados. Ao integrar os dados do Censo (perfil do aluno) com os dados de desempenho dessas plataformas, cria-se um perfil de aprendizagem holístico. O coordenador pode identificar, por exemplo, que a distorção idade-série está correlacionada com dificuldades específicas em leitura nos anos iniciais, direcionando recursos para programas de alfabetização intensiva.

Apresentação aos Professores

Durante a semana pedagógica, o coordenador deve apresentar os dados do Censo de forma visual e acessível aos professores. Em vez de planilhas complexas, use infográficos que mostrem "Quem somos nós". Isso gera pertencimento. Quando o professor entende o perfil macro da escola (quantos % de alunos vêm da zona rural, quantos % têm pais sem ensino fundamental completo), ele desenvolve maior empatia e adapta sua linguagem e expectativas, alinhando-se à competência da **Educação Socioemocional**.

Revisão do PPP

O replanejamento também envolve a revisão das metas do Projeto Político-Pedagógico (PPP). O PPP não é um documento de gaveta; ele deve ser atualizado com base no diagnóstico do Censo. Se a realidade demográfica da escola mudou (ex: chegada de um grande número de imigrantes haitianos ou venezuelanos, captada pelo Censo), o PPP deve ser revisado para incluir estratégias de acolhimento multicultural e ensino de português como língua de acolhimento.

O Fechamento do Ciclo: Situação Final e Migração

A etapa final do Censo, relativa ao rendimento e movimento do aluno, é o que define o sucesso ou fracasso do ano letivo nas estatísticas oficiais. O preenchimento da "Situação do Aluno" (Aprovado, Reprovado, Em Exame, Transferido, Deixou de Frequentar, Falecido) deve ser feito com base nas Atas de Resultados Finais. Aqui, a coerência documental é lei. O que está no diário de classe, na ata final e no histórico escolar deve ser idêntico ao que é informado no Educacenso.



Abandono versus Transferência

Uma atenção especial deve ser dada ao conceito de "Abandono" versus "Transferência". Muitas escolas, na tentativa de não prejudicar seus indicadores de evasão, lançam alunos que sumiram como "transferidos". Sem a comprovação formal de que o aluno se matriculou em outra escola, isso gera uma inconsistência sistêmica. A honestidade dos dados é crucial para que as redes de ensino possam dimensionar o problema real da evasão escolar e criar programas de busca ativa eficazes (como o programa Pé-de-Meia, implementado recentemente).

Migração para o Ano Seguinte

A migração para o ano letivo seguinte depende desse fechamento. Um Censo finalizado corretamente facilita a matrícula do ano seguinte, pois o sistema "promove" os alunos aprovados automaticamente em muitas redes, agilizando o processo de rematrícula. Para o coordenador, garantir esse fechamento limpo significa começar o próximo ano letivo com a casa arrumada, sem pendências administrativas que drenem a energia que deveria ser dedicada ao pedagógico.

Arquivamento e Auditoria

Por fim, o coordenador deve arquivar os comprovantes de envio do Censo (Recibos de Entrega). Esses documentos são exigidos em auditorias dos Tribunais de Contas e do Conselho do FUNDEB. A organização documental da secretaria, tema da nossa próxima aula, começa justamente pela guarda segura desses relatórios censitários, que são a prova da existência legal e operacional da escola perante o Estado.

Consolidação e Reflexão

Chegamos ao final desta imersão no universo do Censo Escolar e Educacenso. Vimos que longe de ser uma tarefa meramente burocrática, o Censo é o coração pulsante da gestão financeira e estratégica da escola. Para o coordenador pedagógico, dominar esses processos é garantir que a escola tenha os recursos necessários para operar e que as políticas de inclusão e equidade saiam do papel e se transformem em realidade mensurável.

Os dados, quando tratados com inteligência e ética, são ferramentas de justiça social. Eles revelam quem está dentro e quem está fora, quem aprende e quem fica para trás. Seu papel como líder educacional é garantir que esses dados sejam fidedignos e que sejam utilizados para transformar a realidade escolar, e não apenas para preencher arquivos do governo.

Educacenso

Plataforma digital de coleta de dados; exige duas etapas (Matrícula Inicial e Situação do Aluno)

Impacto Financeiro

Dados do Censo definem repasses do FUNDEB, PDDE, PNATE e programas de livro didático

Auditoria Pedagógica

O coordenador deve validar a coerência pedagógica dos dados (inclusão, formação docente, turmas)

Indicadores

O Censo alimenta o IDEB e as taxas de distorção idade-série, essenciais para o replanejamento

Equidade

O preenchimento correto de cor/raça e deficiência é vital para políticas afirmativas e antirracistas

Perguntas para Reflexão e Autoavaliação

1. Como a subnotificação de alunos com deficiência ou a declaração incorreta de turmas pode impactar o orçamento da minha escola no próximo ano?
2. Os dados de cor/raça dos alunos da minha escola têm sido coletados via autodeclaração ou heteroclassificação? Como posso melhorar esse processo?
3. Ao analisar os relatórios do último Censo, quais indicadores (reprovação, distorção, evasão) mais chamam a atenção e exigem ação pedagógica imediata?
4. Como posso integrar a secretaria e o corpo docente para que o Censo seja visto como uma responsabilidade compartilhada e não apenas "coisa da secretaria"?

Próximos Passos

Agora que entendemos como os dados da escola são comunicados ao mundo exterior e como eles retornam em forma de recursos, precisamos organizar a "casa" internamente. Como gerenciar a montanha de papéis, históricos, pastas e arquivos digitais que sustentam esses dados?

Próxima Aula: Aula 97 – Secretaria Escolar: Documentação e Arquivo

Recursos Adicionais Recomendados

- **Portal do INEP - Censo Escolar:** Acesso aos manuais de preenchimento, notas técnicas e portarias atualizadas.
- **Painel de Monitoramento do PNE (Plano Nacional de Educação):** Para ver como os dados do Censo se conectam com as metas nacionais.
- **QEDu.org.br:** Plataforma amigável para visualizar e comparar dados do Censo e IDEB de qualquer escola do Brasil.

"Não se gerencia o que não se mede, não se mede o que não se define, não se define o que não se entende, e não há sucesso no que não se gerencia." – William Edwards Deming (Adaptado para o contexto educacional)