

Aula 95 – Financiamento Escolar: PDDE e Programas



Objetivos de Aprendizagem

Ao final desta aula, você será capaz de:

1. **Compreender** a estrutura e o funcionamento do Programa Dinheiro Direto na Escola (PDDE) e sua importância para a autonomia escolar.
2. **Articular** o Projeto Político-Pedagógico (PPP) com o planejamento financeiro, assegurando que os recursos atendam às necessidades de aprendizagem.
3. **Supervisionar** os processos de execução e prestação de contas, garantindo transparência e conformidade com as normas legais vigentes.
4. **Aplicar** princípios de equidade e inclusão na alocação de recursos, priorizando ações afirmativas e acessibilidade.

Relevância Prática

Muitos coordenadores pedagógicos acreditam, erroneamente, que as questões financeiras da escola são de responsabilidade exclusiva da direção ou da secretaria. No entanto, **o recurso financeiro é o combustível que viabiliza os projetos pedagógicos**. Sem entender como o dinheiro chega e como ele pode ser gasto, o coordenador perde a capacidade de transformar o planejamento teórico em ações práticas.


Roteiro da Aula

- O cenário do financiamento escolar e a descentralização de recursos
- O PDDE: Conceitos, estrutura legal e Unidades Executoras (UEX)
- O papel estratégico do coordenador na definição de prioridades
- Gestão baseada em dados para aquisições assertivas
- Investimentos em tendências: Cultura Digital, Inclusão e Educação Socioemocional
- Processos de execução, prestação de contas e transparência

Conexão com Conhecimentos Prévios

Nas aulas anteriores, discutimos a construção do Projeto Político-Pedagógico (PPP) e a gestão democrática. O financiamento escolar é a materialização desses conceitos. A gestão democrática não ocorre apenas no discurso, mas na decisão coletiva de como investir cada centavo recebido para a melhoria do ensino. Esta aula prepara o terreno para a próxima discussão sobre o Censo Escolar, pois é através dos dados do Censo que os valores do PDDE são calculados.

O Cenário do Financiamento Escolar em 2025



O financiamento da educação pública no Brasil passou por transformações profundas nas últimas décadas, caminhando de um modelo centralizador e burocrático para uma lógica de **descentralização progressiva**. Historicamente, as escolas dependiam do envio físico de materiais ou da execução de serviços diretamente pelas secretarias de educação, o que gerava morosidade e, frequentemente, o recebimento de itens desconectados da realidade local.

Modelo Antigo

Centralização burocrática, morosidade, materiais desconectados da realidade local

Modelo Atual (2025)

Autonomia escolar, gestão local, recursos direcionados às necessidades reais

Responsabilidade

Gestão eficiente e ética dos recursos pela comunidade escolar

Essa mudança de paradigma exige que a equipe gestora, na qual o coordenador pedagógico ocupa posição central, desenvolva competências administrativas que dialoguem com as pedagógicas. A descentralização não significa apenas transferir dinheiro; significa transferir a responsabilidade pela gestão eficiente e ética desse recurso.

Em um contexto de gestão baseada em evidências, o financiamento escolar deixa de ser um mero repasse para se tornar um **instrumento de política pública focado em resultados de aprendizagem**. O dinheiro deve chegar à ponta para corrigir distorções, promover equidade e garantir o padrão de qualidade exigido pela Constituição Federal.

O coordenador deve enxergar o orçamento não como uma planilha contábil, mas como o reflexo financeiro das prioridades educacionais estabelecidas no PPP.

Nota Importante

As informações regulatórias e legais sobre financiamento escolar contidas nesta seção baseiam-se na legislação vigente até o ano de 2025. Normas de repasse e execução financeira podem sofrer alterações anuais por meio de resoluções do FNDE. Consulte sempre o site oficial do Fundo Nacional de Desenvolvimento da Educação (FNDE) para atualizações.

O Que É o PDDE (Programa Dinheiro Direto na Escola)

O Programa Dinheiro Direto na Escola (PDDE) constitui, hoje, a principal ferramenta de descentralização de recursos financeiros para as escolas públicas da educação básica no Brasil. Criado em 1995 e consolidado pela Lei nº 11.947/2009, o programa tem como objetivo prestar assistência financeira às escolas, em caráter **suplementar**, a fim de contribuir para a manutenção e melhoria da infraestrutura física e pedagógica.

01

Estrutura Legal

Lei nº 11.947/2009 estabelece as bases do programa

02

Unidade Executora

Escola constitui UEx (Conselho Escolar ou APM)

03

Cálculo do Valor

Baseado no número de alunos do Censo Escolar

04

Gestão Democrática

Comunidade escolar decide aplicação dos recursos

Estrutura e Funcionamento

A estrutura do PDDE é desenhada para fortalecer a gestão democrática. Para receber os recursos, a escola pública deve constituir uma **Unidade Executora (UEx)**, que geralmente assume a forma jurídica de uma associação civil sem fins lucrativos, como o Conselho Escolar ou a Associação de Pais e Mestres (APM/Caixa Escolar). É essa entidade privada, formada por membros da comunidade escolar, que recebe o recurso federal, gerencia a conta bancária e realiza os pagamentos.

Cálculo dos Valores


- Número de alunos matriculados (Censo Escolar)
- Etapa de ensino (creche, pré-escola, fundamental, médio)
- Localização (urbana ou rural)
- Públicos específicos (educação especial, campo)

Ações Agregadas

- PDDE Água na Escola
- PDDE Educação Conectada
- Programas de acessibilidade
- Outras ações específicas

Atenção: O coordenador pedagógico precisa estar atento às adesões de Ações Agregadas, pois muitas vezes elas exigem um Plano de Atendimento ou um projeto pedagógico específico para liberar o recurso. Ignorar essas possibilidades é desperdiçar oportunidades de financiamento para melhorias cruciais na escola.

Funcionamento e Categorias de Gasto



Para operar o PDDE com eficiência, é imprescindível compreender a distinção entre as duas grandes categorias de despesa permitidas: **Custeio e Capital**. Essa diferenciação não é apenas contábil; ela define o tipo de intervenção pedagógica possível.

 Custeio	 Capital
Bens de consumo e serviços <ul style="list-style-type: none">• Materiais de papelaria• Produtos de limpeza• Materiais para atividades artísticas• Pequenos reparos (lâmpadas, vidros)• Serviços de jardinagem Garante o "dia a dia" da sala de aula	Bens permanentes (patrimônio) <ul style="list-style-type: none">• Computadores e tablets• Mobiliário escolar• Equipamentos de som• Eletrodomésticos• Acervo bibliográfico Moderniza a escola a longo prazo

Papel do Coordenador na Análise

A proporção entre custeio e capital é geralmente definida pelo FNDE no momento do repasse, mas a Unidade Executora (UEX) possui margem para solicitar remanejamento de valores entre essas categorias. O coordenador pedagógico tem um papel fundamental nessa análise: se a escola já possui computadores suficientes (Capital), mas falta papel para as provas (Custeio), é dever da coordenação sinalizar essa necessidade para que o recurso seja utilizado onde é mais urgente.

Gastos Proibidos

O PDDE proíbe terminantemente certos tipos de gastos:

- Pagamento de pessoal (salários de professores ou funcionários públicos)
- Despesas com festividades sem cunho pedagógico
- Pagamento de tarifas bancárias e impostos

O desconhecimento dessas vedações é uma das principais causas de reprovação de contas.

Portanto, cada centavo gasto deve ter uma justificativa clara, ligada à manutenção da escola ou ao desenvolvimento do projeto pedagógico.

O Papel Estratégico do Coordenador no Uso do Recurso



Muitas vezes, o coordenador pedagógico se distancia das decisões financeiras, delegando-as inteiramente ao diretor. **Esse é um erro estratégico grave.** O dinheiro escolar não existe para ser guardado, mas para servir ao currículo. O coordenador pedagógico deve atuar como o elo entre as demandas da sala de aula e as possibilidades do caixa escolar.



Identificar Necessidades

Observações de sala de aula e resultados de avaliações



Propor Soluções

Materiais e recursos alinhados ao PPP e BNCC



Garantir Uso Efetivo

Formação e acompanhamento dos professores

Perguntas Essenciais Antes de Cada Compra

Quando o coordenador participa ativamente da gestão dos recursos, ele evita o desperdício em materiais obsoletos ou sem utilidade prática.

Questões Pedagógicas

- Esses materiais dialogam com a proposta pedagógica da escola?
- Os professores foram consultados?
- Há formação prevista para o uso desses recursos?
- Como isso impacta a aprendizagem dos alunos?

Questões Práticas

- O recurso está disponível no orçamento?
- É a melhor opção custo-benefício?
- Há manutenção prevista?
- Está alinhado com as prioridades do PPP?

Além disso, o coordenador deve trazer para as reuniões da Unidade Executora (UEX) as necessidades reais identificadas nas observações de sala de aula e nos resultados das avaliações. Se os dados mostram que os alunos têm dificuldade em matemática, o coordenador pode propor o uso do PDDE para a aquisição de materiais manipuláveis, jogos lógicos ou licenciamento de plataformas adaptativas de matemática.

Essa postura proativa também fortalece a liderança do coordenador junto à equipe docente. Ao verem que suas solicitações de materiais são levadas a sério e debatidas com base em critérios técnicos e financeiros, os professores sentem-se mais valorizados e engajados. **O coordenador torna-se, assim, um gestor de recursos pedagógicos**, capaz de traduzir verbas em qualidade de ensino e inovação educacional.

Definindo Prioridades: Gestão Baseada em Dados



Em um cenário de recursos finitos e demandas infinitas, a capacidade de priorização é a competência mais valiosa de uma equipe gestora. Para 2025, a tendência irreversível é a **Gestão Baseada em Dados**. O "achismo" não tem mais lugar na administração escolar.

01

Coletar Dados

Avaliações externas (Saeb), internas, taxas de reprovação, distorção idade-série, clima escolar

02

Analisar Indicadores

Identificar padrões, deficiências e potencialidades da escola

03

Definir Prioridades

Criar matriz: urgente/importante, importante/não urgente, desejável

04

Alocar Recursos

Direcionar PDDE para intervenções pedagógicas cirúrgicas

Exemplo Prático: Gestão Tradicional vs. Baseada em Dados

✗ Gestão Tradicional

Escola com alta taxa de analfabetismo funcional no 3º ano decide pintar a fachada para "melhorar o ambiente".

Decisão estética, sem impacto na aprendizagem

✓ Gestão Baseada em Dados

Identifica a deficiência na alfabetização e direciona recursos para cantinho de leitura, livros adequados e jogos fonológicos.

Intervenção pedagógica cirúrgica

Esse processo de priorização deve ser transparente e participativo. O coordenador pode organizar oficinas com os professores para analisar os dados e listar as necessidades. Em seguida, essas necessidades são cruzadas com o saldo disponível nas contas do PDDE.

📄 Proteção e Justificativa

A utilização de dados também serve como proteção e justificativa para o gestor. Caso haja questionamentos futuros sobre por que determinado investimento foi feito em detrimento de outro, a escola possui evidências documentadas de que a decisão visava atacar um problema diagnosticado. Isso confere profissionalismo à gestão e aumenta a confiança da comunidade escolar.

Ações do PDDE e Programas Específicos

O PDDE não é um bloco monolítico de recursos. Ele funciona como um "guarda-chuva" que abriga diversas ações específicas, conhecidas como **Ações Agregadas ou Integradas**. O coordenador pedagógico precisa dominar o mapa dessas ações, pois cada uma delas vem carimbada para finalidades distintas que podem potencializar projetos específicos da escola.



PDDE Básico

Recurso livre para custeio e capital geral da escola



PDDE Qualidade

Mais Alfabetização, Ensino Médio em Tempo Integral



Educação Conectada

Internet de alta velocidade e dispositivos tecnológicos



Acessibilidade

Adequações arquitetônicas e Tecnologia Assistiva

PDDE Acessibilidade: Foco na Inclusão

O **PDDE Acessibilidade** é destinado a adequações arquitetônicas (rampas, banheiros adaptados) e compra de recursos de Tecnologia Assistiva (teclados adaptados, lupas eletrônicas, softwares de comunicação alternativa). Para um coordenador comprometido com a inclusão, saber gerir esse recurso específico é fundamental para garantir o direito de aprendizagem dos estudantes com deficiência.

Muitas vezes, a escola deixa de receber ou executar esse recurso por simples desconhecimento de como preencher o plano de atendimento no sistema do governo.

Gestão de Múltiplas Contas

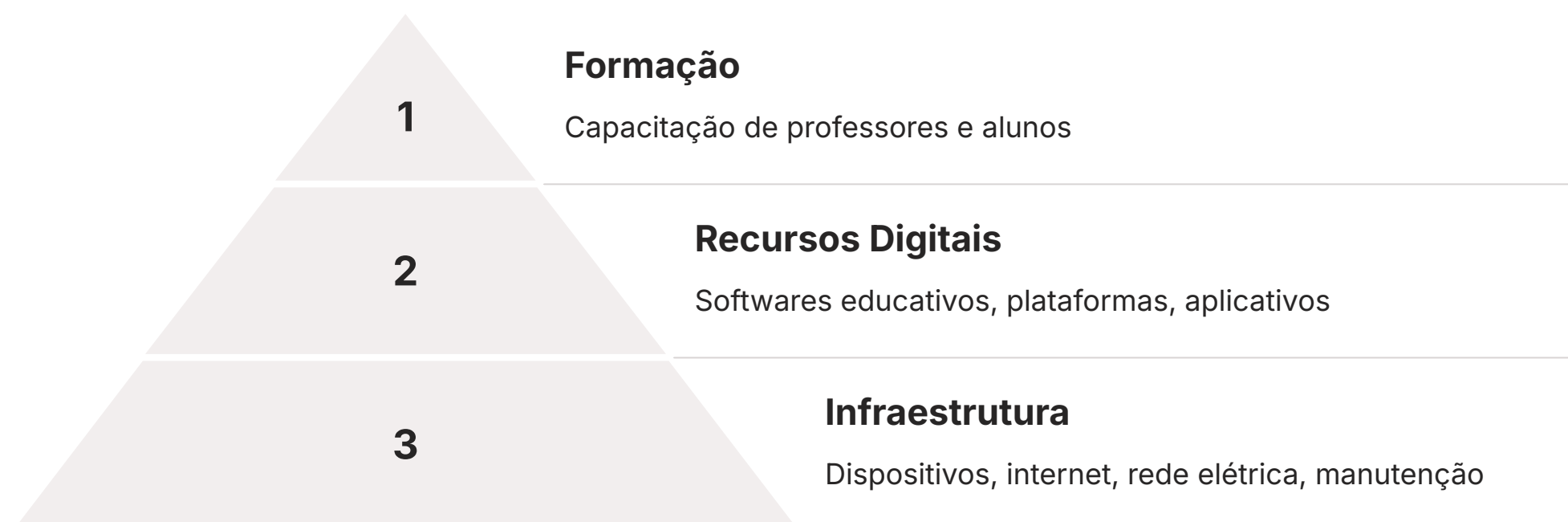
A gestão dessas múltiplas "contas" e finalidades exige organização. O coordenador deve manter um calendário de adesões e prazos de execução para cada programa. Perder o prazo de adesão a um programa como o "Água na Escola" ou "Escolas do Campo" pode significar um ano inteiro sem recursos para saneamento ou projetos de agroecologia.

- Dica Prática:** Crie um calendário anual com todos os prazos de adesão aos programas do FNDE. Consulte regularmente o site oficial e configure alertas para não perder oportunidades de financiamento.

Investimento em Cultura Digital e Híbridismo



A integração de tecnologias digitais na educação deixou de ser um diferencial para se tornar uma **necessidade básica**, especialmente considerando as tendências de híbridismo e personalização do ensino para 2025. O coordenador pedagógico deve orientar o uso do PDDE (especialmente a ação Educação Conectada) não apenas para comprar "ferro" (hardware), mas para construir um ecossistema digital.



O Tripé do Investimento em Tecnologia

Ao planejar o investimento em tecnologia, o coordenador deve considerar o tripé: **infraestrutura, recursos educacionais digitais e formação**. O PDDE permite, em certas rubricas, a contratação de serviços de instalação e manutenção de redes. Garantir que o sinal de Wi-Fi chegue à sala de aula é tão importante quanto comprar o computador.

O Que Comprar

- Tablets e computadores
- Roteadores e equipamentos de rede
- Licenças de softwares educativos
- Plataformas de leitura digital
- Ferramentas de autoria

O Que Considerar

- Cobertura de internet adequada
- Formação para uso pedagógico
- Manutenção preventiva
- Custos de reposição
- Alinhamento com o PPP

Neurociência e Tecnologia

A neurociência aplicada à educação nos mostra que o cérebro aprende melhor com estímulos variados e feedback imediato, algo que as plataformas adaptativas podem oferecer. O coordenador pode sugerir a aquisição de recursos que gamifiquem a aprendizagem ou que ofereçam relatórios de desempenho em tempo real.

No entanto, é preciso cautela: **a tecnologia deve ser meio, e não fim**. O investimento deve ser precedido de uma reflexão sobre como aquela ferramenta específica ajudará a superar os desafios de aprendizagem diagnosticados na escola.

Outro ponto de atenção é a sustentabilidade do investimento. Equipamentos eletrônicos tornam-se obsoletos ou quebram. O planejamento financeiro deve prever custos de manutenção e reposição. Uma gestão eficiente reserva parte do recurso de Custeio para a manutenção preventiva dos laboratórios de informática e dos equipamentos multimídia das salas de aula.

Investindo em Inclusão e Educação Antirracista



A gestão dos recursos do PDDE deve estar alinhada aos princípios éticos e legais da educação brasileira, o que inclui, obrigatoriamente, a promoção da **equidade racial e a inclusão de pessoas com deficiência**. O coordenador pedagógico tem o dever de fiscalizar se o acervo adquirido pela escola reflete a diversidade do povo brasileiro, conforme determinam as Leis 10.639/03 e 11.645/08.

Educação Antirracista

Leis 10.639/03 e 11.645/08

- Obras de autores negros e indígenas
- Livros sobre história da África e cultura afro-brasileira
- Materiais artísticos para projetos temáticos
- Instrumentos musicais de matriz africana

Inclusão e Acessibilidade

Desenho Universal para a Aprendizagem (DUA)

- Recursos de Tecnologia Assistiva
- Jogos com texturas variadas
- Bolas com guizo
- Engrossadores de lápis
- Mobiliário adaptável

Transformando Lei em Prática Pedagógica

Na prática, isso significa que, ao aprovar a lista de compras de livros para a biblioteca ou para projetos de leitura, o coordenador deve garantir que haja obras de autores negros e indígenas, livros que narrem a história da África e da cultura afro-brasileira de forma positiva e complexa, e materiais que valorizem a diversidade regional.

O dinheiro público não pode financiar a manutenção de um currículo eurocêntrico e excludente.

No campo da inclusão de estudantes com deficiência, o Desenho Universal para a Aprendizagem (DUA) deve guiar as aquisições. Em vez de comprar materiais apenas quando um aluno com deficiência se matricula, a escola deve se antecipar e adquirir recursos que beneficiem a todos, mas que sejam essenciais para alguns.

Investindo no Ambiente Inclusivo

Investir em inclusão também é investir na formação do ambiente. A sinalização da escola pode ser refeita com recursos de Custeio para incluir braile, pictogramas e fontes de fácil leitura. Essas pequenas intervenções, financiadas pelo PDDE, criam uma cultura de pertencimento.

- ❑ **Papel do Coordenador:** O coordenador deve ser o guardião dessa visão, lembrando constantemente ao Conselho Escolar que a prioridade de gasto deve ser sempre para aqueles que historicamente foram deixados à margem do investimento educacional.

Educação Socioemocional e Bem-Estar



A pandemia e os desafios contemporâneos trouxeram a saúde mental e as competências socioemocionais para o centro do debate educacional. Em 2025, entende-se que o **ambiente físico da escola impacta diretamente o bem-estar** de alunos e professores. O PDDE pode e deve ser utilizado para qualificar os espaços de convivência, tornando a escola um lugar mais acolhedor e seguro psicologicamente.



Espaços de Descompressão

Criação de ambientes acolhedores com pufes, tapetes e iluminação adequada para momentos de relaxamento e leitura.



Jogos Cooperativos

Aquisição de jogos que estimulam trabalho em equipe, resolução de conflitos e desenvolvimento socioemocional.



Bem-Estar Docente

Investimento em mobiliário ergonômico e acervo técnico para a sala dos professores, melhorando qualidade de vida no trabalho.

O Ambiente como Terceiro Educador

O coordenador pedagógico pode liderar projetos de revitalização de espaços utilizando verbas de Custeio e Capital. A criação de um "espaço de descompressão" ou de uma sala de leitura aconchegante, com pufes, tapetes e iluminação adequada, pode ser financiada com esses recursos. O ambiente escolar deixa de ser visto apenas como "salas de aula e corredores" para ser entendido como um terceiro educador.

Para os Alunos

- Espaços de convivência acolhedores
- Cantinhos de leitura confortáveis
- Áreas de recreação qualificadas
- Ambientes esteticamente agradáveis

Para os Professores

- Sala dos professores confortável
- Mobiliário ergonômico
- Acervo técnico atualizado
- Espaços para formação continuada

Neurociência do Afeto

A neurociência do afeto nos ensina que ambientes esteticamente agradáveis e organizados reduzem o nível de cortisol (hormônio do estresse) e aumentam a receptividade à aprendizagem. Portanto, utilizar o PDDE para pequenos reparos, pintura de paredes com cores adequadas e jardinagem não é "apenas estética"; é uma **intervenção neuroarquitetônica** que o coordenador pedagógico deve defender com base em argumentos científicos.

Quando o professor percebe que a gestão investe no seu conforto e na sua qualificação, o clima organizacional melhora, refletindo-se na qualidade da aula.

Processos de Aquisição: O "Como Fazer"

A execução financeira do PDDE exige rigor e obediência às regras de mercado e transparência pública. O coordenador pedagógico, embora não seja o tesoureiro, deve conhecer o rito para orientar a equipe e garantir a agilidade das compras. O princípio básico é a **pesquisa de preços**.

01

Identificação da Necessidade

Feita com a equipe pedagógica, baseada em dados e no PPP

02

Especificação Técnica

Papel do coordenador: detalhar qualidade e finalidade pedagógica

03

Pesquisa de Preços

Mínimo de 3 orçamentos formais com CNPJ válido

04

Escolha da Proposta

Menor preço entre os que atendem à qualidade exigida

05

Recebimento e Conferência


Coordenador participa ativamente da verificação


A Importância da Especificação Técnica

No entanto, "vantajosa" não significa necessariamente a mais barata a qualquer custo. Aqui entra a expertise do coordenador. Se a escola precisa de papel A4 e o orçamento mais barato é de um papel de péssima qualidade que atola na impressora, o barato sai caro.

O coordenador deve especificar detalhadamente a qualidade técnica e pedagógica dos produtos no momento da solicitação.

Exemplo de Especificação Correta

 **Errado:** "lápiz de cor"

 **Correto:** "lápiz de cor, 12 cores, formato sextavado, mina resistente, atóxico"

Essa especificidade técnica permite que a escola desclassifique orçamentos de produtos inferiores que não atendam à necessidade pedagógica.

Documentação e Transparência

Documentar é preciso. Cada etapa desse processo gera papéis (pedidos, orçamentos, notas fiscais, recibos). O coordenador deve incentivar a cultura da organização documental. Uma compra bem feita e bem documentada protege o diretor e o presidente da UEx de problemas futuros com a fiscalização.

A transparência no processo de aquisição também evita suspeitas de favorecimento e corrupção, mantendo a integridade moral da instituição escolar.

Prestação de Contas – Parte 1: Planejamento e Organização



A prestação de contas é o calcanhar de aquiles de muitas gestões escolares. No entanto, ela não deve ser vista como um bicho de sete cabeças, mas como o **relato organizado de como o dinheiro foi utilizado**. O segredo de uma prestação de contas tranquila é o planejamento e a organização contínua, não deixar para arrumar a papelada no último dia do prazo.

Organização Contínua Arquivar documentos imediatamente após cada compra	Dossiê Completo Extratos, notas, orçamentos, recibos, atas de reuniões
Coerência Narrativa Cada gasto tem justificativa pedagógica clara	Respeito aos Prazos Envio no SiGPC dentro do prazo estabelecido

Responsabilidade da Unidade Executora

A Unidade Executora (UEX) é a responsável legal por prestar contas ao FNDE. Isso é feito, primeiramente, através da organização de um dossiê físico na escola, contendo todos os documentos originais: extratos bancários, pesquisas de preço, notas fiscais, recibos, canhotos de cheques (ou comprovantes de transferência eletrônica) e as atas de reuniões do Conselho Escolar que autorizaram as despesas.

Documentos Obrigatórios

- Extratos bancários completos
- Pesquisas de preço (mínimo 3)
- Notas fiscais originais
- Recibos de pagamento
- Atas de reuniões do Conselho
- Termo de doação (bens permanentes)

Pontos de Atenção

- Coerência entre datas
- Identificação do programa nas notas
- Assinaturas em todos os documentos
- Tombamento de bens permanentes
- Justificativa pedagógica clara

O Papel Pedagógico-Administrativo do Coordenador

O papel do coordenador aqui é pedagógico-administrativo: garantir que cada nota fiscal tenha uma "história" que a justifique. Se há uma nota fiscal de compra de 500 cartolinas, deve haver um projeto ou uma necessidade letiva que explique esse consumo. Essa coerência narrativa protege a escola em caso de auditoria.

Atenção aos Prazos

O FNDE estabelece datas limites para o envio das informações via sistema (geralmente o SiGPC - Sistema de Gestão de Prestação de Contas). **O atraso na prestação de contas bloqueia o recebimento de novos recursos**, prejudicando o ano letivo seguinte. O coordenador deve ter esses prazos em seu radar e cobrar proativamente a equipe administrativa.

Prestação de Contas – Parte 2: Transparência e Controle Social



A prestação de contas não é apenas um dever burocrático para com o governo federal; é, acima de tudo, um **dever moral para com a comunidade escolar**. A transparência é o pilar da gestão democrática. A comunidade tem o direito de saber quanto a escola recebeu e como gastou.



Prestação de Contas Formal

Envio ao FNDE via SIGPC



Transparência Comunitária

Divulgação em murais e redes sociais



Controle Social

Análise pelo Conselho Escolar e CACS

Ferramentas de Transparência

O mural da escola é um instrumento poderoso. A legislação exige que a escola divulgue o montante recebido e a síntese dos gastos em local visível. O coordenador pode sugerir a criação de murais didáticos, com gráficos simples ("Pizza de Gastos"), mostrando: "X% investido em livros", "Y% em manutenção", "Z% em tecnologia".

Isso traduz a linguagem contábil para a linguagem cidadã, permitindo que a comunidade enxergue o retorno dos seus impostos na educação dos filhos.

Transparência Física

- Murais com gráficos didáticos
- Fotos dos materiais adquiridos
- Síntese dos gastos em linguagem acessível
- Reuniões abertas do Conselho Escolar

Transparência Digital

- Posts em redes sociais da escola
- Blog ou site institucional
- Fotos de alunos usando os recursos
- Relatórios simplificados online

O Papel dos Conselhos

O Controle Social é exercido também através do Conselho Escolar e, em nível municipal/estadual, pelo Conselho de Acompanhamento e Controle Social (CACS). Esses órgãos têm a função de analisar e emitir parecer sobre as contas apresentadas pela UEx.

O coordenador pedagógico deve atuar como um facilitador nessas reuniões, explicando aos conselheiros (muitos dos quais são pais leigos em contabilidade) o impacto pedagógico das compras realizadas. Quando o conselheiro entende que aquela nota fiscal de "material eletrônico" refere-se aos robôs usados na aula de ciências, a aprovação das contas ganha sentido e legitimidade.

Cultura Digital e Transparência

Em tempos de cultura digital, a transparência também pode ser virtual. Muitas escolas utilizam redes sociais ou blogs para postar fotos dos materiais adquiridos e das melhorias realizadas, sempre vinculando ao PDDE. "Olha o que o PDDE trouxe para nossa escola!" Essas ações fortalecem o vínculo escola-comunidade e criam um círculo virtuoso de confiança e colaboração.

Erros Comuns e Como Evitá-los



Apesar da simplicidade conceitual do PDDE, a execução prática é repleta de armadilhas que podem levar à inadimplência e ao bloqueio de recursos. [Conhecer os erros mais frequentes é a melhor forma de prevenção.](#)

1

Utilização Indevida dos Recursos

Pagamento de serviços a servidores públicos (proibido) ou gastos em categorias erradas sem autorização de remanejamento.

2

Falha na Documentação

Notas sem identificação do programa, recibos informais, falta de assinaturas nas atas, bens não tombados no patrimônio.

3

Fragmentação de Despesas

Dividir compras para fugir de licitações ou preferência por fornecedores "amigos" sem pesquisa de preço adequada.

4

Saldo em Conta Não Aplicado

Deixar dinheiro parado por medo ou desorganização, impedindo que alunos usufruam dos benefícios.

Detalhamento dos Erros Críticos

Erro: Documentação Incompleta

Consequências:

- Reprovação das contas
- Bloqueio de recursos futuros
- Processo administrativo

Como evitar:

- Carimbar todas as notas fiscais
- Arquivar imediatamente
- Tombar bens permanentes
- Manter checklist atualizado

Erro: Saldo Parado

Consequências:

- Desvalorização do recurso
- Alunos sem benefícios
- Má gestão pedagógica

Como evitar:

- Planejar gastos no início do ano
- Executar no ano de exercício
- Monitorar saldo mensalmente
- Reprogramar se necessário

Dica de Ouro

Mantenha um checklist mensal de verificação financeira e pedagógica:

- ✓ O dinheiro saiu?
- ✓ O material chegou?
- ✓ A nota está arquivada?
- ✓ O professor está usando?

[Esse ciclo simples evita 90% dos problemas na prestação de contas anual.](#)

Ética e Impessoalidade

A fragmentação de despesas para fugir de licitações mais complexas ou a preferência por fornecedores "amigos" sem a devida pesquisa de preço são práticas antiéticas e ilegais que configuram improbidade administrativa. A gestão deve ser impessoal. O coordenador, como líder educacional, deve zelar pela ética na escola, alertando a direção caso perceba movimentações estranhas ou pouco transparentes.

Consolidação

Transformando Recursos em Aprendizagem

Resumo da Aula

Nesta aula, navegamos pelo complexo e vital ecossistema do financiamento escolar. Compreendemos que o **PDDE** é um instrumento de autonomia que exige responsabilidade e gestão democrática via **Unidades Executoras (UEx)**. Vimos que o **Coordenador Pedagógico** é peça-chave para alinhar o orçamento ao **Projeto Político-Pedagógico**, utilizando **dados** para priorizar gastos em tendências como **cultura digital, inclusão e educação socioemocional**. Por fim, detalhamos os rigores da **execução e prestação de contas**, enfatizando que a transparência fortalece a relação com a comunidade.

PDDE e Autonomia

Descentralização de recursos com responsabilidade democrática

Gestão por Dados

Priorização baseada em evidências e necessidades reais

Investimentos Estratégicos

Tecnologia, inclusão e bem-estar como prioridades

Transparência

Prestação de contas como dever moral e legal

Perguntas para Reflexão e Autoavaliação

1. Como você, na função de coordenador, pode utilizar os dados das últimas avaliações externas para justificar a compra de materiais específicos na próxima reunião da UEx?
2. Os materiais didáticos e de consumo adquiridos pela sua escola no último ano refletem a diversidade cultural e racial exigida pela legislação?
3. Você conhece o calendário de adesão às Ações Agregadas do PDDE? Sua escola tem perdido oportunidades de financiamento extra por falta de planejamento?
4. De que maneira você pode tornar a prestação de contas financeira mais compreensível e acessível para os pais e alunos da sua escola?

Próxima Aula: Aula 96 – Censo Escolar e Educacenso

- Prepare-se!** Na próxima aula, mergulharemos na fonte dos dados. Entenderemos como o **Censo Escolar** funciona, por que ele é o principal critério para o cálculo dos repasses do PDDE (que vimos hoje) e como o coordenador deve supervisionar o preenchimento correto do Educacenso para evitar perdas financeiras e distorções estatísticas.

Recursos Adicionais

- **Site Oficial do FNDE (PDDE):** Para consulta de resoluções atualizadas e manuais de prestação de contas
- **App "Clique Escola":** Aplicativo do MEC que permite consultar os repasses financeiros feitos à escola
- **Cartilha do PDDE Web:** Manual passo a passo para a gestão das UEx (disponível no portal do FNDE)

"O orçamento escolar não é apenas uma lista de números, é uma declaração moral das prioridades da escola. Onde investimos nosso dinheiro, investimos nossa esperança no futuro do aluno."