

# Aula 9 – Marcenaria Inteligente e Mobiliário Comercial

## **Marcenaria Inteligente e Mobiliário Comercial: Projetando Espaços que Vendem e Encantam**


Bem-vindos à Aula 9 do nosso Curso de Design de Interiores Comerciais! Depois de explorarmos a base do design e a importância de entender o cliente e o espaço, é hora de mergulharmos em um dos pilares fundamentais para a materialização de qualquer projeto: a marcenaria e o mobiliário. Não estamos falando apenas de peças bonitas, mas de soluções estratégicas que definem a funcionalidade, a estética e até mesmo a rentabilidade de um ambiente comercial.

Você já parou para pensar como um balcão de atendimento bem desenhado pode otimizar o fluxo de clientes em uma loja, ou como uma estante inteligente pode transformar um pequeno escritório em um espaço altamente produtivo? A marcenaria inteligente e o mobiliário comercial são a espinha dorsal que sustenta a experiência do usuário e a eficiência operacional. Eles são a linguagem silenciosa que comunica a identidade da marca e convida o cliente a permanecer, explorar e consumir.

Nesta aula, vamos desvendar os segredos por trás da escolha e do design de mobiliário que realmente faz a diferença. Nosso objetivo é que, ao final, você seja capaz de identificar os tipos de mobiliário mais adequados para cada contexto comercial, detalhar projetos de marcenaria com confiança e incorporar as tendências mais atuais para criar ambientes inovadores e impactantes. Prepare-se para transformar suas ideias em projetos tangíveis e funcionais, elevando o nível dos seus futuros trabalhos em design de interiores comerciais.

# A Essência do Mobiliário Comercial: Mais que Estética, Pura Estratégia

Imagine um restaurante onde as mesas são pequenas demais, as cadeiras desconfortáveis e o balcão de atendimento impede a circulação. Ou uma loja onde os produtos estão mal expostos, e o provador é apertado e escuro. A experiência do cliente seria desastrosa, não é mesmo? Isso nos mostra que o mobiliário comercial vai muito além de escolher peças que combinem com a paleta de cores. Ele é uma ferramenta estratégica poderosa, capaz de moldar a percepção do cliente, otimizar processos e, em última instância, impulsionar o sucesso do negócio.

 **Ponto-chave:** O mobiliário comercial é um vendedor silencioso que trabalha 24 horas por dia para sua marca.

O desafio do designer de interiores é justamente traduzir as necessidades e os objetivos de um empreendimento em soluções de mobiliário que sejam ao mesmo tempo estéticas, funcionais e duráveis. É como ser um maestro que orchestra cada peça para que ela toque em perfeita harmonia com o propósito do espaço. Precisamos pensar na ergonomia para quem trabalha, na fluidez para quem circula e na atratividade para quem compra.

Conectando com o que já vimos sobre o briefing e o público-alvo, a escolha do mobiliário é uma extensão direta da identidade da marca e do comportamento do consumidor. Um café descolado para jovens terá um mobiliário diferente de um escritório de advocacia tradicional, mesmo que ambos busquem conforto e funcionalidade. É essa sensibilidade em entender o "quem" e o "para quê" que transforma um simples móvel em um componente essencial de um projeto de sucesso.

# Desvendando os Tipos de Mobiliário: Solto, Planejado e Modular

Ao iniciar um projeto de design de interiores comerciais, uma das primeiras decisões cruciais que você enfrentará é a escolha do tipo de mobiliário. Essa escolha não é arbitrária; ela depende diretamente do orçamento, do prazo, da flexibilidade desejada e, claro, da função específica do espaço. Pense nesses três tipos – solto, planejado e modular – como diferentes ferramentas em sua caixa de ferramentas de design, cada uma com suas particularidades e momentos ideais de uso.

## **Mobiliário Solto**

Flexibilidade máxima e aquisição imediata

## **Mobiliário Planejado**

Personalização total e otimização espacial

## **Mobiliário Modular**

Flexibilidade estruturada e escalabilidade

Muitas vezes, o cliente chega com uma ideia vaga, querendo "móveis bonitos". É seu papel, como especialista, guiá-lo através das opções, explicando as vantagens e desvantagens de cada uma. É como escolher entre um terno sob medida (planejado), um terno pronto de boa qualidade (solto) ou um terno que pode ser ajustado e combinado com outras peças (modular). Cada um serve a um propósito e a um estilo de vida diferente.

Compreender profundamente as características de cada tipo permitirá que você crie soluções mais eficientes e personalizadas, evitando retrabalhos e otimizando o investimento do seu cliente. Vamos mergulhar em cada um deles, entendendo quando e como aplicá-los para maximizar o potencial de qualquer ambiente comercial.

# Mobiliário Solto: Flexibilidade e Versatilidade Imediata

O mobiliário solto, também conhecido como mobiliário avulso ou de pronta-entrega, é aquele que você compra pronto em lojas especializadas. Pense em cadeiras de design, mesas de centro, sofás, poltronas e até mesmo algumas estantes que não são fixadas à parede. Sua principal característica é a mobilidade e a facilidade de aquisição, o que o torna uma opção atraente para projetos com prazos apertados ou orçamentos mais flexíveis.



## Mobilidade Total

Permite reconfiguração constante do layout conforme necessário



## Aquisição Rápida

Disponível para entrega imediata, ideal para prazos apertados



## Variedade Estética

Ampla gama de estilos e materiais disponíveis no mercado

A grande vantagem do mobiliário solto reside na sua capacidade de adaptação. Ele permite que o layout do espaço seja alterado com facilidade, o que é ideal para ambientes que precisam de reconfigurações frequentes, como salas de treinamento, espaços de coworking ou até mesmo áreas de lounge em hotéis. É como ter peças de LEGO que podem ser montadas e desmontadas de diferentes formas, criando novas composições sempre que necessário.

Por exemplo, em um café com área de espera, a escolha de poltronas e mesas soltas permite que os clientes as reorganizem para conversas em grupo ou momentos individuais, oferecendo uma experiência mais personalizada. Além disso, a diversidade de estilos e materiais disponíveis no mercado de mobiliário solto é imensa, possibilitando a criação de ambientes com personalidade e um toque de design autoral, muitas vezes com peças icônicas que se destacam.

# Mobiliário Planejado: A Arte da Personalização e Otimização Espacial

Quando o assunto é aproveitar cada centímetro de um espaço e criar soluções sob medida, o mobiliário planejado entra em cena. Diferente do solto, ele é projetado e fabricado especificamente para um ambiente, levando em conta suas dimensões exatas, necessidades funcionais e estéticas. Estamos falando de armários embutidos, balcões de atendimento personalizados, estantes que se encaixam perfeitamente em nichos e bancadas de trabalho integradas.

A marcenaria planejada é como um alfaiate que confecciona um terno sob medida: cada detalhe é pensado para vestir o espaço com perfeição. Isso resulta em uma otimização sem igual, eliminando espaços perdidos e criando soluções ergonômicas e altamente eficientes. Em um escritório pequeno, por exemplo, um mobiliário planejado pode integrar mesa, armários e prateleiras em uma única estrutura coesa, maximizando a área útil e a organização.

A durabilidade e a qualidade dos materiais e acabamentos também tendem a ser superiores no mobiliário planejado, pois há um controle maior sobre o processo de fabricação. Embora o investimento inicial possa ser mais alto e o prazo de entrega mais longo, o retorno se dá na funcionalidade, na estética exclusiva e na longevidade das peças. É a escolha ideal para projetos que buscam uma identidade única e soluções que se integrem de forma impecável à arquitetura do ambiente.

# 30%

## **Economia de Espaço**

Aproveitamento otimizado comparado ao mobiliário solto

# Mobiliário Modular: Flexibilidade com Estrutura e Escala

O mobiliário modular é uma ponte interessante entre o solto e o planejado. Ele é composto por módulos padronizados que podem ser combinados de diversas maneiras para formar diferentes configurações. Pense em sistemas de estantes que podem ser expandidos ou reduzidos, divisórias de ambiente que se encaixam, ou estações de trabalho que podem ser rearranjadas conforme a equipe cresce ou muda.



## Módulos Base

Componentes padronizados que se conectam



## Combinações

Diferentes arranjos para necessidades específicas



## Expansão

Crescimento conforme demanda do negócio

A principal vantagem do mobiliário modular é a sua capacidade de oferecer flexibilidade sem perder a coesão estética e funcional. É como um jogo de blocos que, apesar de padronizados, permitem uma infinidade de arranjos. Isso é particularmente útil em ambientes comerciais que precisam se adaptar a diferentes demandas ao longo do tempo, como escritórios em crescimento, lojas com coleções sazonais ou espaços de eventos multifuncionais.

Em um escritório corporativo, por exemplo, estações de trabalho modulares permitem que a empresa adicione ou remova postos de trabalho conforme a necessidade, sem ter que reformar todo o ambiente. Além disso, muitos sistemas modulares são projetados para serem facilmente montados e desmontados, facilitando a manutenção e a realocação. Eles oferecem um equilíbrio entre a personalização do planejado e a adaptabilidade do solto, sendo uma solução inteligente para a dinâmica do mundo comercial atual.

# Comparativo: Mobiliário Solto, Planejado e Modular

Para consolidar nosso entendimento, veja um resumo das principais características de cada tipo de mobiliário:

Conceito	Âmbito/Aplicação	Base/Origem	Exemplo
<b>Mobiliário Solto</b>	Ambientes que exigem flexibilidade e reconfiguração.	Peças prontas, design de catálogo.	Cadeiras de design, mesas de centro, sofás em lounges.
<b>Mobiliário Planejado</b>	Otimização máxima do espaço, personalização total.	Projeto sob medida, fabricação artesanal/industrial.	Balcões de atendimento, armários embutidos, estantes de nicho.
<b>Mobiliário Modular</b>	Flexibilidade estruturada, expansão/redução.	Componentes padronizados e combináveis.	Estações de trabalho ajustáveis, sistemas de prateleiras expansíveis.

# Design de Mobiliário Funcional: Escritórios, Lojas e Restaurantes

Agora que compreendemos os tipos de mobiliário, é crucial entender como aplicar esses conhecimentos para criar soluções funcionais e impactantes em diferentes contextos comerciais. Cada tipo de negócio possui demandas únicas, e o design do mobiliário deve ser um reflexo direto dessas necessidades. Não se trata apenas de escolher um móvel bonito, mas de selecionar a peça certa que otimize a operação, melhore a experiência do usuário e reforce a identidade da marca.



## Escritórios

Produtividade, ergonomia e colaboração



## Lojas

Exposição, fluxo e experiência de compra



## Restaurantes

Conforto, durabilidade e higiene

Pense na diferença entre um balcão de atendimento em uma loja de roupas e um balcão de bar em um restaurante. Ambos são balcões, mas suas funções, materiais e ergonomia são completamente distintas. O primeiro foca na interação rápida e na exposição de produtos, enquanto o segundo precisa resistir a líquidos, ser fácil de limpar e oferecer espaço para equipamentos específicos. É essa atenção aos detalhes e à funcionalidade que eleva um projeto de design de interiores.

Vamos explorar as particularidades do design de mobiliário para três ambientes comerciais chave: escritórios, lojas e restaurantes. Ao final, você terá uma visão mais clara de como o mobiliário se torna um protagonista na criação de espaços que não apenas funcionam, mas prosperam.

# Para Escritórios: Produtividade, Ergonomia e Colaboração

Em um ambiente de escritório, o mobiliário é um investimento direto na produtividade e no bem-estar dos colaboradores. A era do cubículo isolado está dando lugar a espaços mais flexíveis e colaborativos, e o mobiliário precisa acompanhar essa evolução. A **ergonomia** é a palavra-chave aqui: cadeiras ajustáveis, mesas com altura regulável e estações de trabalho que permitem diferentes posturas são essenciais para prevenir lesões e aumentar o conforto.

## Ergonomia Individual

- Cadeiras com múltiplos ajustes
- Mesas sit-stand (altura regulável)
- Apoios para pés e punhos
- Iluminação integrada ao mobiliário

## Espaços Colaborativos

- Mesas grandes para reuniões
- Áreas de lounge com sofás
- Estações modulares reconfiguráveis
- Divisórias acústicas móveis

Imagine um profissional passando oito horas por dia em uma cadeira desconfortável. A longo prazo, isso impacta diretamente sua saúde e sua capacidade de concentração. Um bom design de mobiliário para escritórios, como o uso de mesas com regulagem de altura (sit-stand desks) ou divisórias acústicas modulares, não só melhora a saúde física, mas também a mental, ao oferecer opções de personalização e privacidade quando necessário.

Além da ergonomia individual, o mobiliário deve fomentar a **colaboração**. Mesas grandes para reuniões, áreas de lounge com sofás confortáveis para brainstorming informal e estações de trabalho modulares que podem ser reconfiguradas para projetos em equipe são exemplos de como o design pode impulsionar a interação. A tendência de 2025 aponta para mobiliário que integra tecnologia, como carregadores sem fio embutidos e sistemas de gerenciamento de cabos discretos, tornando o espaço ainda mais funcional e conectado.

# Para Lojas: Exposição, Fluxo e Experiência de Compra

No varejo, o mobiliário é um vendedor silencioso. Ele não apenas expõe os produtos, mas também guia o cliente pelo espaço, cria pontos de interesse e influencia diretamente a decisão de compra. A funcionalidade aqui está ligada à **exposição eficaz**, à **otimização do fluxo de clientes** e à criação de uma **experiência de compra memorável**.

01

---

## Atração Visual

Vitrines e displays que chamam atenção e destacam produtos

03

---

## Interação com Produto

Mobiliário que facilita o toque e experimentação

02

---

## Navegação Intuitiva

Layout que guia o cliente naturalmente pelo espaço

04

---

## Decisão de Compra

Ambientes confortáveis para reflexão e escolha

Pense em uma loja de roupas. As araras, prateleiras e displays precisam ser robustos, esteticamente atraentes e fáceis de reconfigurar para novas coleções. Um bom design de mobiliário, como gôndolas modulares que podem ser movidas para criar diferentes layouts ou vitrines com iluminação integrada que destacam produtos específicos, é crucial para o sucesso de vendas. É como um palco onde cada produto é um ator principal, e o mobiliário é o cenário que o valoriza.

A integração de tendências como o **design biofílico** pode se manifestar em expositores de madeira natural ou com elementos verdes, criando uma sensação de bem-estar. A **neuroarquitetura** sugere que o mobiliário deve facilitar a navegação e reduzir a sobrecarga sensorial, com alturas e profundidades adequadas para que os produtos sejam facilmente acessíveis e visíveis. O mobiliário também deve ser durável e resistente ao uso intenso, especialmente em áreas de alto tráfego.

# Para Restaurantes: Conforto, Durabilidade e Higiene

Em restaurantes, bares e cafés, o mobiliário é fundamental para o conforto do cliente e a eficiência da equipe. A escolha das mesas, cadeiras, bancos e balcões impacta diretamente a permanência do cliente, a rotatividade das mesas e a percepção da qualidade do serviço. As prioridades aqui são o **conforto**, a **durabilidade**, a **facilidade de limpeza** e a **resistência a manchas e desgastes**.

## Materiais Resistentes

- Madeira maciça tratada
- Metais com pintura eletrostática
- Estofamentos impermeabilizados
- Superfícies antimicrobianas

## Configurações Flexíveis

- Mesas para diferentes grupos
- Booths para privacidade
- Balcões para refeições rápidas
- Áreas de espera confortáveis

## Manutenção Eficiente

- Superfícies de fácil limpeza
- Estruturas estáveis e robustas
- Acabamentos resistentes a riscos
- Componentes substituíveis

Imagine sentar em uma cadeira instável ou em uma mesa que balança. A experiência gastronômica seria comprometida, não é? O mobiliário deve ser robusto e estável, suportando o uso contínuo. Materiais como madeira maciça tratada, metais com pintura eletrostática e estofamentos de fácil higienização (couro sintético, tecidos impermeabilizados) são escolhas inteligentes.

A disposição do mobiliário também influencia o fluxo de clientes e a privacidade. Mesas para dois, quatro ou grupos maiores, booths (cabines) que oferecem mais intimidade, e balcões para refeições rápidas devem ser estrategicamente posicionados. A tendência de 2025 inclui mobiliário que promove a sustentabilidade, com peças feitas de materiais reciclados ou de origem certificada, e que se integra a conceitos de **design biofílico**, como mesas com tampo de madeira de reflorestamento ou cadeiras com design orgânico que remetem à natureza.

# Detalhando Projetos de Marcenaria: Materiais, Ferragens e Acabamentos

Chegamos a um ponto crucial para qualquer designer de interiores: a capacidade de detalhar projetos de marcenaria. É aqui que a visão criativa se encontra com a realidade técnica. Um projeto bem detalhado não apenas garante que a peça final corresponda à sua concepção, mas também evita erros caros, otimiza o tempo de produção e assegura a durabilidade e funcionalidade do mobiliário. É como a receita de um bolo: os ingredientes (materiais), os utensílios (ferragens) e a cobertura (acabamentos) precisam ser especificados com precisão para o resultado perfeito.



Muitos designers iniciantes focam apenas na estética, esquecendo-se que a beleza de uma peça de marcenaria está intrinsecamente ligada à sua construção. Um armário pode parecer lindo no papel, mas se as ferragens forem de má qualidade ou o material inadequado para o uso, ele não resistirá ao tempo. É sua responsabilidade guiar o cliente através dessas escolhas técnicas, explicando o impacto de cada decisão no custo, na durabilidade e na manutenção.

Nesta seção, vamos desmistificar os principais componentes de um projeto de marcenaria, desde a escolha da matéria-prima até os toques finais que dão vida e proteção à peça. Entender esses detalhes fará de você um profissional mais completo e confiante, capaz de dialogar com marceneiros e fornecedores com autoridade.

# Materiais: A Base da Construção e da Estética

A escolha do material é o ponto de partida de qualquer projeto de marcenaria e define grande parte do custo, da resistência e do visual da peça. Existem diversas opções no mercado, cada uma com suas características e indicações.



## MDF (Medium Density Fiberboard)

É um painel de fibras de madeira de média densidade, homogêneo e fácil de usar. Ideal para peças com curvas, laqueados e acabamentos mais finos. É amplamente utilizado em mobiliário planejado devido à sua versatilidade.



## MDP (Medium Density Particleboard)

Composto por partículas de madeira prensadas, é mais leve e resistente à umidade que o MDF em algumas aplicações. Ótimo para estruturas de armários, prateleiras e tampos que exigem maior resistência a cargas.



## Madeira Maciça

A opção mais nobre e durável, com veios naturais e alta resistência. É ideal para peças de destaque, mobiliário rústico ou clássico, e onde a longevidade é primordial. No entanto, é mais cara e exige mais manutenção.



## Compensado

Camadas finas de madeira coladas em direções alternadas, conferindo grande resistência e estabilidade. Bom para estruturas que precisam suportar peso e para uso em ambientes úmidos (compensado naval).



## Laminados (Melamínicos, BP)

São revestimentos aplicados sobre MDF ou MDP, oferecendo uma vasta gama de cores, texturas e padrões (madeira, concreto, unicolores). São resistentes a riscos e fáceis de limpar, sendo muito populares em mobiliário comercial pela praticidade e custo-benefício.

**Dica Profissional:** A escolha do material deve considerar o uso do móvel (ex: balcão de restaurante exige material mais resistente à umidade e fácil de limpar), o estilo do ambiente e o orçamento disponível.

# Ferragens: A Engenharia por Trás do Movimento e da Resistência

As ferragens são os componentes que garantem a funcionalidade, o movimento e a durabilidade do mobiliário. Elas são os "ossos e articulações" que permitem que portas abram, gavetas deslizem e prateleiras suportem peso. Ignorar a qualidade das ferragens é um erro comum que pode comprometer todo o projeto.

## Dobradiças

- **Caneco:** Para portas de armários
- **Piano:** Para portas maiores
- **Ocultas:** Estética limpa
- **Com amortecimento:** Fechamento suave
- **180 graus:** Abertura total

## Corrediças

- **Telescópicas:** Abertura total, maior capacidade
- **Ocultas:** Mais estéticas
- **Com amortecimento:** Fechamento suave

## Puxadores

- Metal (inox, latão, alumínio)
- Madeira natural
- Couro ou tecido
- Embutidos (push-to-open)

## Sistemas Especiais

- **Pistões a gás:** Portas basculantes
- **Push-to-open:** Abertura por toque
- **Portas de correr:** Trilhos e roldanas
- **Conectores:** Parafusos, cavilhas, minifix

A escolha das ferragens deve ser feita com base na frequência de uso, no peso que o móvel irá suportar e na estética desejada. Ferragens de boa qualidade, embora um pouco mais caras, evitam problemas futuros e prolongam a vida útil do mobiliário.

# Acabamentos: A Pele que Protege e Embeleza

O acabamento é a camada final que protege o material e confere a estética desejada ao móvel. Ele é crucial para a durabilidade, a facilidade de limpeza e a percepção de valor da peça.

## Lacas

Pintura automotiva aplicada sobre o MDF, resultando em uma superfície lisa, uniforme e com alta qualidade estética. Pode ser fosca, brilhante ou acetinada, e em diversas cores. Exige cuidado na manutenção.

## Vernizes

Aplicados sobre madeira maciça ou lâminas de madeira, protegem o material e realçam seus veios naturais. Podem ser foscos, acetinados ou brilhantes, e com diferentes níveis de resistência.

## Melamínicos (BP)

Como mencionado, são revestimentos de baixa pressão aplicados sobre MDF ou MDP. Oferecem boa resistência a riscos e umidade, além de uma vasta gama de padrões. São muito práticos para ambientes comerciais.



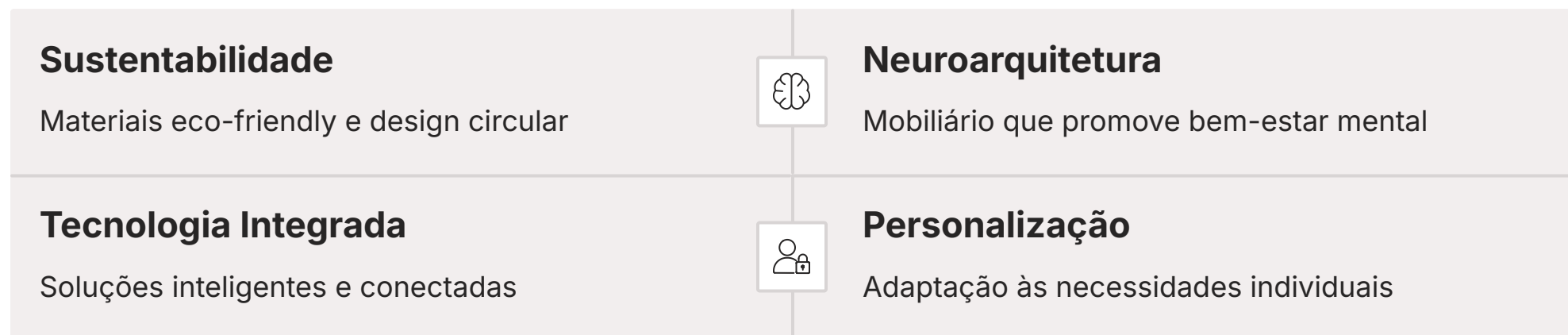
## Lâminas Naturais

Finas folhas de madeira coladas sobre MDF ou compensado, proporcionando o visual e o toque da madeira maciça a um custo mais acessível. Geralmente recebem acabamento em verniz.

📄 **Especificação Técnica:** Ao detalhar um projeto, especifique não apenas o tipo de acabamento, mas também a cor, o brilho (fosco, semi-brilho, alto brilho) e a textura, garantindo que o resultado final esteja perfeitamente alinhado com o conceito do projeto.

# Tendências em Design de Mobiliário Corporativo e de Varejo (2025)

O mundo do design de interiores está em constante evolução, e o mobiliário comercial não é exceção. As tendências de 2025 refletem uma mudança de paradigma, onde a funcionalidade se une à sustentabilidade, ao bem-estar e à tecnologia. Não se trata apenas de seguir a moda, mas de entender as novas necessidades dos usuários e dos negócios, criando ambientes que sejam não apenas bonitos, mas também inteligentes, responsáveis e adaptáveis.



Como designers, é nosso papel estar à frente dessas mudanças, incorporando inovações que agreguem valor real aos projetos de nossos clientes. Ignorar as tendências é o mesmo que projetar para o passado, perdendo a oportunidade de criar espaços verdadeiramente relevantes e competitivos. É como um chef que se recusa a experimentar novos ingredientes ou técnicas; ele pode cozinhar bem, mas nunca alcançará a vanguarda gastronômica.

Vamos explorar as tendências mais relevantes para o design de mobiliário corporativo e de varejo, conectando-as diretamente com as informações atualizadas que você recebeu sobre sustentabilidade, design biofílico e neuroarquitetura. Prepare-se para pensar fora da caixa e projetar para o futuro.

# Sustentabilidade e Design Biofílico: Conectando Pessoas e Natureza

A sustentabilidade deixou de ser um diferencial para se tornar uma exigência. Em 2025, o mobiliário comercial prioriza materiais de baixo impacto ambiental, como madeiras certificadas (FSC), bambu, plásticos reciclados, metais reciclados e tecidos ecológicos. A durabilidade e a possibilidade de reciclagem ao fim da vida útil da peça também são fatores cruciais.

O **Design Biofílico**, que busca integrar elementos naturais e padrões da natureza nos ambientes construídos, influencia diretamente o mobiliário. Isso se manifesta em:



## Formas Orgânicas

Móveis com curvas suaves, que remetem a elementos naturais como pedras e folhas.



## Materiais Naturais

Uso de madeira maciça, pedra, vime, rattan, cortiça, que trazem textura e calor.



## Cores Naturais

Paletas que remetem a florestas, oceanos e desertos, com acabamentos que imitam texturas naturais.



## Integração Verde

Mobiliário com nichos ou suportes para plantas, como estantes com vasos embutidos.

Em um escritório, por exemplo, mesas de reunião com tampo de madeira de reflorestamento e cadeiras com estofamento em tons terrosos e design orgânico não só reduzem o impacto ambiental, mas também promovem um ambiente mais calmo e produtivo, alinhado com os princípios da **neuroarquitetura** que busca o bem-estar mental.

# Neuroarquitetura e Bem-Estar: Mobiliário que Cuida da Mente

A **Neuroarquitetura** estuda como o ambiente físico afeta o cérebro e o comportamento humano. No design de mobiliário, isso se traduz em peças que promovem o bem-estar, a concentração e a interação social.

01

---

## Conforto Ergonômico Avançado

Cadeiras e estações de trabalho que se adaptam perfeitamente ao corpo, com múltiplos ajustes e materiais que dissipam o calor.

03

---

## Zonas de Privacidade

Criação de mobiliário que delimita espaços, como cabines acústicas para chamadas ou sofás com encostos altos.

Em um ambiente de varejo, a neuroarquitetura pode guiar o design de displays que não sobrecarregam visualmente, ou de assentos confortáveis em áreas de espera que reduzem a ansiedade do cliente, incentivando-o a permanecer mais tempo na loja.

02

---

## Flexibilidade e Adaptabilidade

Mobiliário modular e multifuncional que permite ao usuário reconfigurar seu espaço, oferecendo senso de controle e autonomia.

04

---

## Estimulação Sensorial

Uso de texturas variadas, iluminação integrada e cores que influenciam o humor e a cognição.

# Tecnologia Integrada e Personalização: O Futuro é Conectado e Único

A integração de tecnologia no mobiliário é uma tendência crescente. Não se trata apenas de ter tomadas, mas de soluções inteligentes que facilitam o dia a dia.

## Tecnologia Integrada

- **Carregamento Sem Fio:** Mesas com carregadores por indução embutidos
- **Gerenciamento de Cabos:** Soluções discretas para organização
- **Mobiliário "Smart":** Sensores que ajustam iluminação e temperatura
- **Telas Integradas:** Displays embutidos para interação

## Personalização

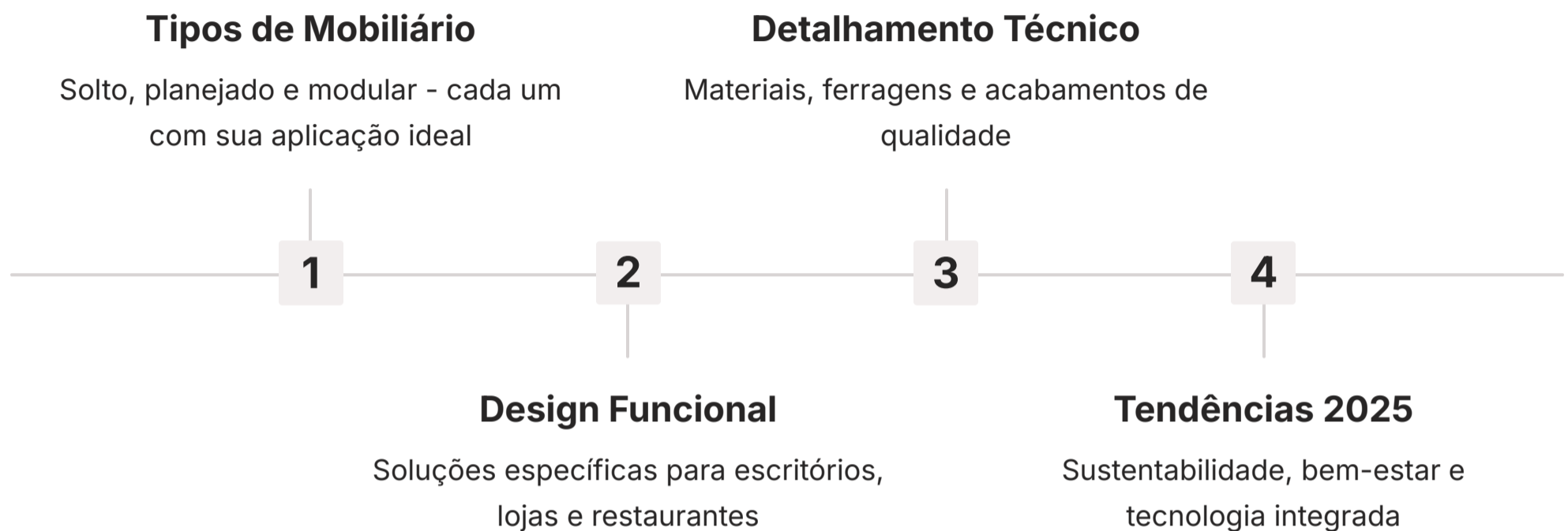
- **Cores Customizadas:** Acabamentos únicos por marca
- **Configurações Modulares:** Adaptação às necessidades específicas
- **Identidade Visual:** Integração com branding da empresa
- **Funcionalidades Específicas:** Soluções sob medida

A **personalização** também é chave. Clientes e empresas buscam soluções que reflitam sua identidade única. Isso impulsiona a demanda por mobiliário planejado e modular que pode ser adaptado em cores, materiais e configurações. Em lojas, por exemplo, displays modulares que podem ser personalizados com a identidade visual da marca ou reconfigurados para diferentes campanhas são altamente valorizados.

Essas tendências não são isoladas; elas se entrelaçam para criar ambientes comerciais que são não apenas esteticamente agradáveis, mas também altamente funcionais, sustentáveis e focados no bem-estar humano.

# Consolidação: A Marcenaria como Arte e Ciência do Design

Chegamos ao final da nossa jornada pela marcenaria inteligente e o mobiliário comercial. Vimos que projetar e selecionar móveis para ambientes comerciais é uma tarefa que exige um olhar atento para a estética, mas, acima de tudo, para a funcionalidade, a durabilidade e a experiência do usuário. Desde a distinção entre mobiliário solto, planejado e modular até a compreensão das necessidades específicas de escritórios, lojas e restaurantes, cada escolha é estratégica e impacta diretamente o sucesso do empreendimento.



Exploramos os detalhes técnicos que fazem a diferença, como a seleção de materiais adequados, a importância das ferragens de qualidade e o poder dos acabamentos para proteger e embelezar. E, por fim, mergulhamos nas tendências de 2025, percebendo como a sustentabilidade, o design biofílico, a neuroarquitetura e a tecnologia integrada estão moldando o futuro do design de mobiliário, criando espaços que não apenas servem a um propósito, mas também inspiram e cuidam das pessoas.

Lembre-se: um bom designer não é apenas um criador de beleza, mas um solucionador de problemas. Ao dominar os conceitos desta aula, você estará apto a transformar espaços comerciais em ambientes dinâmicos, eficientes e memoráveis, utilizando a marcenaria e o mobiliário como suas ferramentas mais poderosas.

## Em prática:

### Sempre comece pelo briefing

Entenda o público, o propósito e o orçamento do cliente.

### Analise o espaço

Cada centímetro conta, especialmente com mobiliário planejado.

### Priorize ergonomia e fluxo

O conforto e a circulação são cruciais em qualquer ambiente comercial.

### Especifique qualidade

Materiais e ferragens de qualidade são investimento a longo prazo.

### Incorpore tendências

Projete para o futuro com bem-estar e sustentabilidade.

# Autoavaliação

1. Qual tipo de mobiliário é mais indicado para um ambiente comercial que necessita de máxima otimização de espaço e uma solução totalmente personalizada, como um balcão de atendimento com nichos específicos para equipamentos?

- a) Mobiliário Solto
- b) Mobiliário Modular
- c) Mobiliário Planejado
- d) Mobiliário de Pronta-Entrega

2. Em um projeto de design de interiores para um escritório corporativo moderno, qual das seguintes tendências de mobiliário seria mais relevante para promover o bem-estar e a produtividade dos colaboradores?


- a) Uso exclusivo de mobiliário solto para facilitar reconfigurações diárias.
- b) Foco em mobiliário com design minimalista e cores vibrantes para estimular a criatividade.
- c) Integração de mobiliário ergonômico, flexível e com elementos de design biofílico.
- d) Priorização de mobiliário com acabamentos em laca de alto brilho para um visual sofisticado.

3. Um designer está especificando as ferragens para um armário de cozinha em um restaurante. Qual tipo de corrediça seria mais adequado para gavetas que precisam suportar peso considerável e ter abertura total para facilitar o acesso?

- a) Corrediças telescópicas.
- b) Corrediças simples.
- c) Corrediças ocultas.
- d) Corrediças de roldana.

4. A **Neuroarquitetura** no design de mobiliário comercial busca principalmente:

- a) Reduzir os custos de produção através da padronização de peças.
- b) Criar ambientes que estimulem a compra impulsiva através de cores fortes.
- c) Entender como o ambiente físico afeta o cérebro e o comportamento humano para promover bem-estar e funcionalidade.
- d) Priorizar a estética em detrimento da funcionalidade para atrair um público de alto poder aquisitivo.

 **Questão Discursiva:** Explique como a integração do **Design Biofílico** no mobiliário de uma loja de varejo pode impactar a experiência do cliente e, conseqüentemente, o sucesso do negócio.

# Gabarito

## Questão 1

c) Mobiliário Planejado

## Questão 2

c) Integração de mobiliário ergonômico, flexível e com elementos de design biofílico.

## Questão 3

a) Corrediças telescópicas.

## Questão 4

c) Entender como o ambiente físico afeta o cérebro e o comportamento humano para promover bem-estar e funcionalidade.

## Resposta Sugerida para Questão Discursiva:

A integração do Design Biofílico no mobiliário de uma loja de varejo pode impactar positivamente a experiência do cliente ao criar um ambiente mais acolhedor, relaxante e conectado à natureza. Isso pode se manifestar através do uso de materiais naturais (madeira, pedra), formas orgânicas, cores inspiradas na natureza e até mesmo a incorporação de vegetação no próprio mobiliário. Essa conexão com a natureza comprovadamente reduz o estresse, aumenta a sensação de bem-estar e pode incentivar o cliente a permanecer mais tempo na loja, explorar os produtos com mais calma e desenvolver uma percepção mais positiva da marca, o que, por sua vez, pode levar a um aumento nas vendas e na fidelização.

# Próxima Aula e Recursos Adicionais

📄 **Próxima Aula:** Aula 10 – Iluminação Comercial: Técnica e Conceito (Parte 1)

Na próxima aula, vamos mergulhar no universo da iluminação, um elemento crucial que complementa o mobiliário e define a atmosfera e a funcionalidade de qualquer espaço comercial.

## Recursos Adicionais:

### Literatura Especializada

**Livro "Design de Interiores Comerciais" (diversos autores):** Para aprofundar nos conceitos de projeto para diferentes segmentos.

### Publicações Atualizadas

**Revistas especializadas em design e arquitetura (online e impressas):** Para se manter atualizado sobre as últimas tendências e projetos inspiradores.

### Referências Técnicas

**Sites de fabricantes de mobiliário e ferragens:** Para conhecer as especificações técnicas e inovações de produtos.

---

**NOTA IMPORTANTE:** As informações regulatórias/legais/técnicas desta aula estão atualizadas até 2025. Consulte sempre fontes oficiais para verificar alterações.