

Aula 84 – Tutoria e Mentoria na Escola

Objetivos de Aprendizagem Ao final desta aula, o estudante será capaz de:

1. **Diferenciar** conceitualmente tutoria e mentoria no contexto escolar, compreendendo suas especificidades e convergências pedagógicas.
2. **Analisar** o impacto da neurociência afetiva na construção de vínculos, reconhecendo o papel do tutor na regulação emocional e cognitiva do estudante.
3. **Instrumentalizar** a prática de tutoria com ferramentas de gestão baseada em dados e tecnologias digitais para o acompanhamento personalizado.
4. **Implementar** estratégias de tutoria inclusiva e antirracista, alinhadas às legislações vigentes e aos princípios do Desenho Universal para a Aprendizagem (DUA).
5. **Planejar** a formação continuada de professores tutores, definindo papéis, limites e indicadores de sucesso para o programa de tutoria.

Por Que Tutoria e Mentoria São Essenciais Hoje?

Relevância Prática

Para o Coordenador Pedagógico, a implementação de um sistema robusto de tutoria é uma das estratégias mais eficazes para combater a evasão escolar e promover o engajamento. Em um cenário pós-pandêmico e altamente digitalizado, o aluno muitas vezes se sente perdido em meio ao excesso de informações. A figura do tutor atua como uma bússola, integrando o desenvolvimento cognitivo ao socioemocional. Compreender como estruturar esse sistema não é apenas um diferencial, mas uma necessidade para garantir que a escola cumpra sua função social de formação integral.

Tópicos da Aula

- Fundamentos da Tutoria e Mentoria: Conceitos e Distinções.
- O Cérebro Social: Neurociência do Vínculo e Aprendizagem.
- O Perfil e o Papel do Professor Tutor.
- Projeto de Vida e Personalização do Ensino.
- Tutoria Inclusiva e Antirracista.
- Ferramentas de Gestão: Dados, IA e Hibridismo.
- Gestão do Programa de Tutoria pelo Coordenador.

- ☐ **Conexão com Conhecimentos Prévios:** Esta aula se conecta diretamente com a gestão do tempo e espaço escolar (aulas anteriores), pois a tutoria exige tempos e espaços dedicados. Além disso, prepara o terreno para a próxima aula sobre "Eletivas e Diversificação Curricular", visto que o tutor é fundamental para orientar o aluno em suas escolhas de itinerários formativos.

Fundamentos da Tutoria e Mentoria: Conceitos e Contexto Atual

A distinção entre tutoria e mentoria, embora muitas vezes tênue no cotidiano escolar, possui raízes teóricas que merecem ser compreendidas para uma aplicação eficaz. A **tutoria** no ambiente escolar é classicamente definida como um processo de acompanhamento próximo e sistemático da vida acadêmica e pessoal do estudante. O tutor atua como um ponto de referência institucional, alguém que não apenas ensina uma disciplina, mas que "ensina a ser estudante", auxiliando na organização dos estudos, na gestão do tempo e na navegação pela cultura escolar. É um papel que exige intencionalidade pedagógica e estrutura organizacional clara.

Tutoria

Acompanhamento sistemático da vida acadêmica e pessoal

- Organização dos estudos
- Gestão do tempo
- Navegação pela cultura escolar
- Apoio técnico-acadêmico

Mentoria

Aconselhamento baseado em experiência e projeção de futuro

- Inspiração através do exemplo
- Partilha de vivências
- Orientação de carreira
- Suporte socioemocional

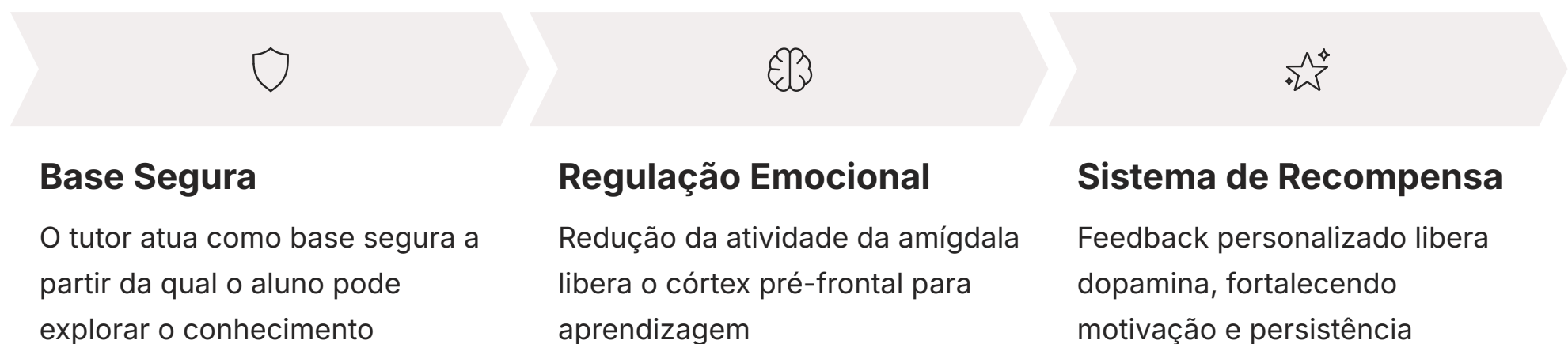
Por outro lado, a **mentoria** carrega uma conotação mais voltada ao aconselhamento baseado na experiência e na projeção de futuro, muito comum no desenvolvimento de carreira e no mundo corporativo, mas cada vez mais presente no Ensino Médio através do "Projeto de Vida". O mentor é visto como um modelo, alguém que inspira e guia através do exemplo e da partilha de vivências. No contexto educacional de 2025, essas duas funções tendem a se fundir na figura do "professor tutor", que deve transitar entre o apoio técnico-acadêmico (tutoria) e o suporte inspiracional e socioemocional (mentoria).

A relevância desses papéis intensificou-se com as mudanças nas diretrizes educacionais, especialmente com a implementação da Base Nacional Comum Curricular (BNCC) e do Novo Ensino Médio. A escola deixou de ser apenas um local de transmissão de conteúdos para se tornar um espaço de desenvolvimento de competências globais. Nesse cenário, o aluno precisa de suporte para desenvolver autonomia, autogestão e resiliência. O coordenador pedagógico deve entender que a tutoria não é "terapia" — um equívoco comum que deve ser desmistificado —, mas sim uma estratégia pedagógica de personalização do ensino.

Além disso, a tutoria surge como uma resposta à massificação do ensino. Em escolas com centenas de alunos, o indivíduo pode facilmente se tornar invisível. O sistema de tutoria garante que cada estudante tenha pelo menos um adulto na escola que conheça sua história, suas dificuldades específicas e seus sonhos. Esse "olhar singular" é a base para a retenção escolar e para o sucesso acadêmico, transformando a escola em uma comunidade de aprendizagem onde todos se sentem pertencentes.

O Cérebro Social: Neurociência do Vínculo na Tutoria

A neurociência aplicada à educação oferece evidências robustas sobre a importância do vínculo afetivo para a aprendizagem, fundamentando cientificamente a prática da tutoria. O cérebro humano é social por natureza; aprendemos através da interação com o outro. Quando um estudante se sente seguro e acolhido por um tutor, ocorre a regulação do sistema límbico, especificamente a redução da atividade da amígdala, estrutura responsável pelas respostas de medo e ansiedade. Um ambiente emocionalmente seguro libera o córtex pré-frontal para funções executivas superiores, como planejamento, foco e resolução de problemas.



O conceito de "base segura", oriundo da teoria do apego, é perfeitamente aplicável à relação tutor-tutorado. O tutor atua como essa base segura a partir da qual o aluno pode explorar o conhecimento e para a qual pode retornar em momentos de dificuldade. Sem esse vínculo de confiança, o cérebro do aluno pode entrar em estado de alerta constante (estresse tóxico), o que bloqueia a neuroplasticidade e impede a consolidação de novas memórias. Portanto, a construção do vínculo não é apenas uma questão de "ser legal", mas uma pré-condição fisiológica para a aprendizagem eficiente.

Além da segurança emocional, a tutoria ativa o sistema de recompensa do cérebro. O feedback construtivo e o reconhecimento de pequenas vitórias pelo tutor liberam dopamina, neurotransmissor associado à motivação e ao prazer. Diferente da aula expositiva para 40 alunos, onde o feedback é genérico, na tutoria o reconhecimento é personalizado. O coordenador pedagógico deve orientar os tutores a utilizarem essa ferramenta química natural: celebrar o esforço e o progresso individual do aluno fortalece os circuitos neurais associados à persistência e à autoeficácia.

Importante: É fundamental compreender que o cérebro adolescente — público-alvo frequente das tutorias — está em processo de "poda neural" e maturação do córtex pré-frontal. Isso explica comportamentos impulsivos, dificuldade de planejamento a longo prazo e instabilidade emocional. O tutor, munido desse conhecimento neurocientífico, deixa de julgar o aluno como "preguiçoso" ou "rebelde" e passa a atuar como um "córtex pré-frontal auxiliar", ajudando o estudante a regular suas emoções e a organizar seus processos mentais até que ele adquira autonomia biológica e cognitiva para fazê-lo sozinho.

O Perfil e as Competências do Professor Tutor

Definir o perfil do professor tutor é uma das tarefas mais estratégicas do coordenador pedagógico. Nem todo excelente professor de disciplina será, automaticamente, um bom tutor. A função exige um conjunto específico de competências socioemocionais e pedagógicas que vão além do domínio de conteúdo. Em 2025, espera-se que o tutor possua, primordialmente, a capacidade de **escuta ativa e empática**. Isso significa ouvir para compreender, e não para responder imediatamente ou julgar. A escuta ativa cria o espaço de confiança necessário para que o aluno verbalize suas dificuldades reais, muitas vezes ocultas sob comportamentos de indisciplina ou apatia.



Escuta Ativa e Empática

Ouvir para compreender, não para julgar. Criar espaço de confiança onde o aluno possa verbalizar suas dificuldades reais.



Visão Sistêmica e Integradora

Olhar holístico para o aluno, articulando informações de professores, família e coordenação. Atuar como "advogado" do estudante.



Resiliência e Equilíbrio Emocional

Capacidade de lidar com angústias e frustrações dos alunos sem adoecer. Corregular emoções de forma saudável.



Mediação e Planejamento

Ajudar o aluno a traçar metas, criar cronogramas e desenvolver estratégias de aprendizagem. Ensinar a estudar.

Outra competência essencial é a **visão sistêmica e integradora**. O tutor deve ser capaz de olhar para o aluno de forma holística, compreendendo que o desempenho em Matemática pode estar sendo afetado por questões familiares, problemas de saúde ou conflitos de relacionamento na escola. O tutor atua como um gestor do percurso formativo do aluno, articulando informações vindas de outros professores, da família e da coordenação. Ele é o "advogado" do aluno dentro da instituição, ajudando a equipe docente a enxergar o estudante para além das notas.

A **resiliência e o equilíbrio emocional** também são fundamentais para o tutor. Lidar com as angústias, frustrações e, por vezes, situações de vulnerabilidade social dos estudantes pode ser desgastante. O coordenador pedagógico deve estar atento à saúde mental dos tutores, oferecendo espaços de desconpressão e formação. Um tutor estressado ou emocionalmente instável terá dificuldades em corregular as emoções de seus tutorados. A formação do tutor deve incluir técnicas de autocuidado e gestão de conflitos.

Por fim, o tutor precisa ter **habilidades de mediação e planejamento**. Ele ajuda o aluno a traçar metas, criar cronogramas de estudo e desenvolver estratégias de aprendizagem. Não se trata de dar aulas de reforço, mas de ensinar a estudar ("aprender a aprender"). O tutor deve dominar ferramentas de gestão do tempo e técnicas de estudo (como mapas mentais, método Pomodoro, autoexplicação) para instrumentalizar o aluno. O sucesso da tutoria reside no equilíbrio entre o acolhimento afetivo e a exigência acadêmica, evitando o paternalismo que gera dependência.

Projeto de Vida: O Eixo Central da Mentoria

No contexto educacional contemporâneo, a tutoria e a mentoria orbitam em torno do "Projeto de Vida", um componente curricular obrigatório no Novo Ensino Médio e transversal no Ensino Fundamental. O Projeto de Vida não é apenas uma disciplina, mas uma estratégia pedagógica que visa dar sentido à aprendizagem escolar, conectando-a com os sonhos, interesses e planos futuros do estudante. O tutor é o principal mediador dessa construção, ajudando o aluno a responder a três perguntas fundamentais: "Quem sou eu?", "Onde quero chegar?" e "Como farei para chegar lá?".

01

Quem sou eu?

Autoconhecimento através de dinâmicas, testes de perfil e conversas reflexivas

02

Onde quero chegar?

Ampliação de horizontes e transformação de sonhos em metas concretas

03

Como farei para chegar lá?

Planos de ação exequíveis conectando aprendizagem escolar aos objetivos pessoais

Projeto de Vida na Prática

O trabalho com o Projeto de Vida na tutoria envolve o autoconhecimento. O tutor utiliza dinâmicas, testes de perfil e conversas reflexivas para ajudar o aluno a identificar suas forças, fraquezas, valores e paixões. Muitos estudantes chegam à escola com uma visão limitada de si mesmos e do mundo, muitas vezes restrita pelas condições socioeconômicas. O papel da mentoria é ampliar esses horizontes, apresentando possibilidades profissionais, acadêmicas e pessoais que o aluno talvez desconheça. É o momento de transformar sonhos abstratos em metas concretas e planos de ação exequíveis.

Dimensão Individual

- Identificação de forças e fraquezas
- Reconhecimento de valores e paixões
- Ampliação de horizontes profissionais
- Transformação de sonhos em metas
- Criação de planos de ação concretos

Dimensão Social

- Reflexão sobre papel na comunidade
- Impacto das escolhas no coletivo
- Contribuição de talentos para problemas reais
- Fomento à cidadania ativa
- Desenvolvimento de responsabilidade social

A dimensão social do Projeto de Vida também é crítica. A tutoria deve incentivar o aluno a refletir sobre seu papel na comunidade e na sociedade. Não se trata apenas de sucesso individual, mas de como suas escolhas impactam o coletivo. O tutor desafia o estudante a pensar em como seus talentos podem contribuir para a solução de problemas reais, fomentando a cidadania e a responsabilidade social. Isso alinha a tutoria às competências gerais da BNCC, como empatia, cooperação e pensamento crítico.

❏ **Para o Coordenador Pedagógico:** Acompanhar a efetividade do trabalho com o Projeto de Vida exige monitorar se os alunos estão conseguindo estabelecer conexões entre o que aprendem nas aulas regulares e seus objetivos pessoais. Se um aluno quer ser engenheiro, o tutor deve ajudá-lo a perceber a importância da Física e da Matemática para esse objetivo, aumentando a motivação intrínseca. O Projeto de Vida transforma a escola de uma "obrigação" em um "recurso" para a realização pessoal do estudante.

Tutoria Inclusiva e Antirracista

A prática da tutoria e mentoria deve ser, obrigatoriamente, alicerçada nos princípios da educação inclusiva e antirracista. As leis 10.639/03 e 11.645/08 não se restringem aos conteúdos de História ou Literatura; elas devem permear a relação interpessoal e a orientação pedagógica. Um tutor consciente racialmente compreende que as trajetórias escolares de estudantes negros e indígenas são frequentemente marcadas por racismo estrutural, baixas expectativas docentes e invisibilidade. O papel da mentoria, neste caso, é atuar na validação da identidade e no fortalecimento da autoestima desses estudantes.

NOTA IMPORTANTE: As diretrizes para a Educação das Relações Étnico-Raciais e para o Ensino de História e Cultura Afro-Brasileira e Indígena são regidas pelas Leis nº 10.639/2003 e nº 11.645/2008. O descumprimento destas não é apenas uma falha pedagógica, mas uma infração legal. Consulte sempre as atualizações e pareceres do Conselho Nacional de Educação.

Tutoria Antirracista

Escuta ativa de relatos de discriminação sem minimizá-los. Intervenção em situações de preconceito. Apresentação de referências de sucesso de pessoas negras e indígenas. Formação em letramento racial crítico.

Inclusão de Estudantes com Deficiência

Aplicação do Desenho Universal para a Aprendizagem (DUA). Adaptação de estratégias às necessidades específicas. Colaboração com Atendimento Educacional Especializado (AEE). Uso do Plano Educacional Individualizado (PEI).

Na prática, a tutoria antirracista envolve escutar ativamente relatos de discriminação e não minimizá-los. O tutor deve ser um aliado, intervindo em situações de preconceito e ajudando o aluno a navegar por um sistema que muitas vezes lhe é hostil. Além disso, a mentoria deve apresentar referências de sucesso de pessoas negras e indígenas, combatendo a narrativa única de subalternidade. O coordenador deve garantir que a formação dos tutores inclua letramento racial crítico, para que estes não reproduzam microagressões ou estereótipos durante as sessões de orientação.

No que tange à inclusão de estudantes com deficiência e neurodivergências (como TEA, TDAH, Dislexia), a tutoria deve seguir o Desenho Universal para a Aprendizagem (DUA). O tutor precisa adaptar as estratégias de organização e estudo às necessidades específicas do aluno. Para um estudante com TDAH, por exemplo, a tutoria pode focar na fragmentação de tarefas grandes em etapas menores e no uso de ferramentas visuais de gestão do tempo. Para um aluno autista, a previsibilidade e a clareza na comunicação são essenciais.

A tutoria inclusiva reconhece a singularidade de cada aprendiz. O coordenador pedagógico deve orientar os tutores a trabalharem em estreita colaboração com o Atendimento Educacional Especializado (AEE). O Plano Educacional Individualizado (PEI) do aluno deve ser um documento vivo na mão do tutor, guiando as metas e as estratégias de acompanhamento. A tutoria se torna, assim, um elo fundamental entre a sala de aula regular, a família e os serviços de apoio especializado.

Metodologia da Tutoria: Estratégias de Acompanhamento

A eficácia da tutoria depende de uma metodologia clara. Não basta "conversar"; é preciso ter um roteiro e ferramentas estruturadas. Uma das metodologias mais eficazes é o ciclo de **Diagnóstico, Planejamento, Execução e Revisão (PDCA aplicado ao aluno)**. O primeiro passo é o diagnóstico: o tutor analisa o histórico escolar, as notas atuais, a frequência e realiza uma entrevista inicial para entender os hábitos de estudo e o contexto familiar. Ferramentas como a "Roda da Vida Escolar" podem ajudar o aluno a autoavaliar diferentes áreas (sono, estudo, lazer, família).



Com base no diagnóstico, tutor e aluno constroem juntos um Plano de Estudos Individualizado. Este plano deve ser realista. O erro mais comum é criar cronogramas inalcançáveis que geram frustração. O tutor deve ensinar o aluno a estimar o tempo real que leva para realizar tarefas e a intercalar disciplinas de maior e menor dificuldade. A metodologia deve incluir o ensino explícito de técnicas de estudo. Muitos alunos estudam de forma passiva (apenas relendo). O tutor deve introduzir práticas ativas, como a elaboração de resumos, *flashcards* e resolução de exercícios.

Acompanhamento Sistemático

O acompanhamento deve ser sistemático. Reuniões quinzenais ou mensais são recomendadas para monitorar o progresso. Nesses encontros, o foco não deve ser apenas cobrar resultados ("Por que tirou nota baixa?"), mas investigar processos ("O que funcionou na sua rotina? O que atrapalhou? Como podemos ajustar?"). Essa abordagem metacognitiva desenvolve a autonomia. O aluno aprende a se autoavaliar e a regular seu próprio aprendizado, competência essencial para a vida universitária e profissional.

Registro e Documentação

O registro é uma parte vital da metodologia. O tutor deve manter um portfólio ou diário de bordo de cada tutorado. Esses registros permitem visualizar a evolução ao longo do tempo e são fundamentais para as reuniões de conselho de classe. O coordenador pedagógico deve padronizar esses instrumentos de registro na escola, garantindo que as informações fluam e não se percam.

Ferramentas de Gestão Baseada em Dados

Em 2025, a tutoria não pode mais depender apenas da intuição ou da memória do professor. A gestão baseada em dados é um pilar central para a eficácia do acompanhamento. O coordenador pedagógico deve implementar sistemas que agreguem indicadores chave de desempenho (KPIs) dos alunos em *dashboards* (painéis de controle) acessíveis aos tutores. Indicadores como frequência escolar, variação de notas bimestrais, entrega de tarefas na plataforma digital e ocorrências disciplinares devem ser monitorados em tempo real.



Coleta de Dados

Frequência, notas, tarefas, ocorrências disciplinares em tempo real



Sinais de Alerta

Identificação precoce de padrões de risco para intervenção preventiva



Diálogo Informado

Dados como ponto de partida para conversa diagnóstica, não sentença final

O uso de dados permite a intervenção preventiva. Um aluno que começa a faltar sistematicamente às segundas-feiras ou cujas notas em Matemática caíram 20% em relação ao bimestre anterior emite sinais de alerta. Sem dados organizados, esses sinais só são percebidos quando o problema já é grave (reprovação ou evasão). Com dados, o tutor recebe um alerta e pode chamar o aluno para uma conversa diagnóstica imediata: "Percebi que suas notas caíram, aconteceu algo?". Essa proatividade muda o jogo da retenção escolar.


Além dos dados quantitativos, os dados qualitativos são preciosos. Registros de observação de sala de aula, feedbacks de outros professores e autoavaliações dos alunos devem ser sistematizados. Plataformas de gestão educacional modernas permitem que professores registrem "ocorrências positivas" e observações comportamentais que ajudam o tutor a compor o perfil do estudante.

Importante: O coordenador deve treinar os tutores na leitura e interpretação desses dados. É crucial evitar o determinismo de dados (rotular o aluno pelos números). Os dados são o ponto de partida para o diálogo, não a sentença final. Eles servem para formular hipóteses pedagógicas e desenhar estratégias personalizadas. A análise de dados também serve para avaliar o próprio programa de tutoria: se os alunos tutorados não estão melhorando seus indicadores, as estratégias precisam ser revistas.

Cultura Digital e **Hibridismo** na Tutoria


A integração de tecnologias digitais e Inteligência Artificial (IA) potencializa a tutoria, permitindo um acompanhamento híbrido e onipresente. Plataformas adaptativas de aprendizagem fornecem relatórios detalhados sobre as lacunas de conhecimento de cada aluno. O tutor, ao acessar esses relatórios, pode identificar exatamente onde o aluno está travado (ex: "fração" e não "matemática" como um todo) e sugerir trilhas de aprendizagem específicas ou objetos digitais de aprendizagem (vídeos, jogos) para sanar aquela dificuldade pontual.

A IA também pode atuar como uma "assistente de tutoria". Chatbots educacionais podem ajudar os alunos a organizar suas agendas, lembrar de prazos de entrega e até tirar dúvidas simples de conteúdo fora do horário escolar, liberando o tutor humano para focar nas questões mais complexas e socioemocionais. O coordenador deve estar atento às tendências de ferramentas que utilizam processamento de linguagem natural para analisar textos dos alunos e identificar sinais precoces de sofrimento emocional ou dificuldades cognitivas.




Plataformas Adaptativas

Relatórios detalhados sobre lacunas específicas de conhecimento para intervenção direcionada



IA Assistente

Chatbots para organização, lembretes e dúvidas simples, liberando tutor para questões complexas



Modelo Híbrido

Encontros presenciais de alto valor relacional + interações digitais assíncronas contínuas

O modelo híbrido de tutoria combina encontros presenciais de alto valor relacional com interações digitais assíncronas. Grupos de tutoria em aplicativos de mensagens (geridos profissionalmente e com regras claras) ou fóruns em Ambientes Virtuais de Aprendizagem (AVA) criam um senso de comunidade e suporte contínuo. O aluno sabe que tem um canal aberto para pedir ajuda, o que reduz a ansiedade.

No entanto, a tecnologia exige mediação. O tutor deve orientar o aluno sobre o uso saudável das telas, cidadania digital e combate ao cyberbullying. A tutoria também envolve o letramento digital: ensinar o aluno a curar informações, verificar fontes e usar ferramentas digitais para produtividade e não apenas para entretenimento. O coordenador deve garantir que a infraestrutura digital da escola suporte essas práticas e que nenhum aluno seja excluído por falta de acesso (brecha digital).

A Construção de Vínculos: Estratégias Práticas

Construir vínculos verdadeiros em um ambiente institucional pode ser desafiador. A confiança não se impõe, se conquista. Uma estratégia eficaz é a "Escuta Sem Julgamento". O tutor deve criar um ambiente onde o aluno possa falar sobre seus erros sem medo de punição imediata. Isso não significa permissividade, mas acolhimento. Quando o aluno percebe que o tutor está ali para ajudá-lo a resolver o problema, e não apenas para aplicar uma sanção, o vínculo se fortalece.

Escuta Sem Julgamento

Criar ambiente onde o aluno possa falar sobre erros sem medo de punição. Acolhimento não é permissividade, é suporte para resolver problemas.

Interesse Genuíno

Conhecer o universo do aluno: músicas, jogos, gírias, interesses. Usar essas referências para fazer analogias pedagógicas e demonstrar valorização.

Consistência

Estar presente e cumprir o combinado. A quebra de promessas é fatal para a confiança. Previsibilidade dos encontros gera segurança.

Vulnerabilidade Calculada

Compartilhar (com limites profissionais) próprias dificuldades superadas. Humanizar a relação mostrando que sucesso é processo, não dom inato.

Outra estratégia é o "Interesse Genuíno". O tutor deve conhecer o universo do aluno: suas músicas, jogos, gírias e interesses fora da escola. Usar essas referências para fazer analogias pedagógicas demonstra valorização da cultura juvenil. O coordenador pode promover momentos informais, como cafés da manhã com tutores ou atividades esportivas, onde as barreiras hierárquicas são suavemente reduzidas, facilitando a aproximação.

A "Consistência" é chave. O tutor deve estar presente e cumprir o combinado. Se prometeu verificar uma dúvida ou conversar com um professor, deve fazê-lo. A quebra de promessas é fatal para a confiança de adolescentes. A previsibilidade dos encontros de tutoria também gera segurança. O aluno sabe que naquele dia e horário terá atenção exclusiva.

Por fim, a "Vulnerabilidade Calculada" por parte do tutor pode humanizar a relação. Compartilhar (com os devidos limites profissionais) suas próprias dificuldades de organização quando era estudante ou como superou um desafio acadêmico cria identificação. Mostra que o sucesso é um processo de superação de falhas, e não um dom inato. O coordenador deve orientar os tutores sobre os limites éticos dessa autoexposição, garantindo que o foco permaneça sempre no desenvolvimento do aluno.

A Família na Tutoria: **Parceria Estratégica**

A tutoria não acontece isolada da família. O tutor é, frequentemente, a principal interface entre a família e a escola. Estabelecer uma comunicação fluida e positiva com os responsáveis é vital. Muitas vezes, os contatos da escola com a família se resumem a reclamações. O tutor deve quebrar esse ciclo, fazendo contatos para elogiar progressos, informar sobre conquistas e alinhar estratégias de apoio. Quando a família percebe que a escola tem um olhar individualizado e positivo sobre seu filho, a parceria se estabelece.

Estratégias de Comunicação

- Contatos para elogiar progressos, não apenas reclamar
- Entrevistas de anamnese no início do ano
- Compreensão da dinâmica familiar e rotina doméstica
- Alinhamento de expectativas e estratégias de apoio
- Uso de aplicativos para feedbacks rápidos

Limites e Encaminhamentos

- Tutor não substitui autoridade dos pais
- Não atua como assistente social ou psicólogo familiar
- Encaminhamento de demandas para setores competentes
- Clareza nos papéis evita sobrecarga e conflitos
- Família como co-tutora em casa

O coordenador deve orientar os tutores a realizarem entrevistas de anamnese com as famílias no início do ano, não apenas para coletar dados médicos, mas para entender a dinâmica familiar, as expectativas dos pais e a rotina doméstica. Essas informações são cruciais para contextualizar o comportamento do aluno. Se um aluno não faz lição de casa, o tutor pode descobrir que ele cuida dos irmãos menores à tarde, e juntos (escola e família) podem buscar uma solução de horário.

No entanto, é preciso estabelecer limites. O tutor não substitui a autoridade dos pais nem atua como assistente social ou psicólogo familiar. O coordenador deve dar suporte para que o tutor saiba encaminhar demandas que fogem da alçada pedagógica para os setores competentes (orientação educacional, serviço social, conselho tutelar). A clareza nos papéis evita sobrecarga e conflitos.

A tecnologia pode facilitar essa relação. Aplicativos de comunicação escolar permitem que o tutor envie feedbacks rápidos e agende reuniões sem a burocracia do bilhete de papel. Manter a família informada sobre o Plano de Estudos e as metas do Projeto de Vida engaja os responsáveis como co-tutores em casa, criando uma rede de apoio coerente em torno do estudante.

Implementação do Sistema de Tutoria: O Papel do Coordenador

Implementar um sistema de tutoria exige planejamento estratégico por parte da coordenação pedagógica. O primeiro passo é a definição do modelo: será tutoria por adesão (voluntária) ou universal (todos os alunos)? Tutoria individual ou em pequenos grupos? A escolha depende da carga horária disponível e do perfil da equipe docente. O modelo mais inclusivo é o universal, onde cada professor tutor assume um grupo de 10 a 15 alunos.

01

Definição do Modelo

Escolher entre tutoria universal ou por adesão, individual ou em grupos

02

Seleção e Formação

Capacitar tutores em escuta ativa, desenvolvimento adolescente e análise de dados

03

Alocação Estratégica

Fazer "match" entre tutores e alunos por afinidade, não arbitrariamente

04

Tempo Protegido

Garantir horário específico na grade para tutoria, não "no corredor"

05

Padronização

Criar instrumentos: fichas, roteiros, modelos de plano de estudos

06

Monitoramento

Reuniões periódicas de tutores para troca de experiências e estudos de caso

A alocação dos tutores é um momento crítico. O coordenador deve evitar a atribuição arbitrária. Idealmente, deve haver um processo de escolha mútua ou direcionada por afinidade, onde alunos e professores indicam preferências, e a coordenação faz o "match". Isso aumenta a probabilidade de vínculo. É preciso também prever na grade horária o tempo para a tutoria. Tutoria feita "no corredor" ou no intervalo não funciona. É necessário tempo protegido na carga horária do professor e do aluno.

A formação continuada da equipe é responsabilidade direta do coordenador. Os professores precisam de subsídios teóricos e práticos sobre escuta ativa, desenvolvimento adolescente, análise de dados e legislação inclusiva. Reuniões periódicas de tutores são essenciais para troca de experiências (estudos de caso), onde a equipe discute estratégias para alunos mais desafiadores, gerando uma inteligência coletiva.

O coordenador também deve criar os instrumentos de padronização: fichas de acompanhamento, roteiros de entrevista, modelos de plano de estudos. Sem padronização, cada tutor faz de um jeito, e a escola perde a capacidade de analisar o todo. Por fim, o coordenador deve blindar o tempo da tutoria, impedindo que ele seja usado para repor aulas de conteúdo ou resolver burocracias administrativas.

Gestão de Conflitos e **Desafios** na Tutoria

Nem toda relação de tutoria é um sucesso imediato. Conflitos de personalidade, resistência do aluno, falta de engajamento da família ou despreparo do professor são desafios comuns. O coordenador pedagógico atua como a instância de recurso. Quando o vínculo não se estabelece ou se rompe, é papel da coordenação mediar e, se necessário, realizar a troca de tutor. Insistir em uma relação desgastada é contraproducente. A flexibilidade é uma característica de um bom sistema de tutoria.



Resistência do Aluno

Muitas vezes é mecanismo de defesa. Alunos com histórico de fracasso rejeitam ajuda para evitar nova frustração. Orientar tutor a ter paciência e mudar abordagem de cobrança para acolhimento.



Sobrecarga Emocional

Professores podem absorver problemas dos alunos e adoecer (burnout, fadiga por compaixão). Estabelecer protocolos de encaminhamento para psicólogos e assistentes sociais externos.



Heterogeneidade Docente

Diversidade de perfis gera qualidade variada. Usar dados para identificar tutores que precisam de suporte e disseminar boas práticas dos que têm sucesso.

A resistência do aluno muitas vezes é um mecanismo de defesa. Alunos com histórico de fracasso escolar podem rejeitar a ajuda para evitar nova frustração. O coordenador deve orientar o tutor a ter paciência e persistência, mudando a abordagem (de cobrança para acolhimento). Em casos de conflitos disciplinares graves, o tutor não deve ser o responsável pela punição, para preservar o vínculo de confiança. A disciplina fica com a orientação/direção, enquanto o tutor trabalha a reflexão e a mudança de comportamento.

Outro desafio é a sobrecarga emocional do tutor. Professores podem absorver os problemas dos alunos e adoecer (síndrome de burnout ou fadiga por compaixão). O coordenador deve estar vigilante e estabelecer protocolos claros de encaminhamento para psicólogos e assistentes sociais externos. O tutor deve saber que seu papel é pedagógico e de suporte, não clínico.

A diversidade de perfis docentes também gera heterogeneidade na qualidade da tutoria. Alguns professores serão naturalmente mais engajados que outros. O coordenador deve usar dados para identificar tutores que precisam de mais suporte ou formação, e também valorizar e disseminar as boas práticas dos tutores que estão tendo sucesso, criando uma cultura de excelência pelo exemplo.

Monitoramento e Avaliação do Programa de Tutoria

Como saber se a tutoria está funcionando? O coordenador precisa definir indicadores de sucesso do programa. Indicadores de processo (frequência nas sessões de tutoria, preenchimento das fichas) e indicadores de resultado (melhora nas notas, redução de faltas, aumento da satisfação dos alunos) devem ser cruzados. Pesquisas de clima escolar e questionários de avaliação da tutoria respondidos pelos alunos (de forma anônima) fornecem feedback direto sobre a qualidade do vínculo e a utilidade do suporte recebido.

A avaliação deve ser formativa também para o tutor. O coordenador deve fornecer feedback aos tutores sobre sua atuação, baseado em evidências e observações. Esse ciclo avaliativo garante que o programa não caia na rotina burocrática e se mantenha vivo e relevante.

É importante correlacionar os dados da tutoria com os resultados de avaliações externas (Saeb, Enem, vestibulares). Se a tutoria é eficaz, deve haver impacto positivo no desempenho acadêmico a médio e longo prazo, bem como nas competências socioemocionais (medidas por rubricas específicas, se a escola as adotar).

Por fim, a celebração dos resultados é parte da avaliação. Divulgar para a comunidade escolar que "90% dos alunos tutorados melhoraram suas notas" ou compartilhar histórias de superação (preservando a identidade) legitima o projeto e engaja novos alunos e professores no ciclo seguinte. A tutoria deve ser vista como um patrimônio da cultura escolar.

Consolidação e Encerramento

Chegamos ao final desta aula sobre Tutoria e Mentoria na Escola. Percorremos desde as bases neurocientíficas do vínculo até as ferramentas práticas de gestão baseada em dados. Ficou claro que o coordenador pedagógico é o arquiteto desse sistema, responsável por desenhar processos, formar pessoas e monitorar resultados. A tutoria não é um "algo a mais" na escola; é a cola que une o ensino ao aprendizado, a cognição à emoção, e o presente ao futuro do estudante.

Resumo Visual dos Conceitos-Chave

- **Tutoria vs. Mentoria:** Apoio acadêmico estruturado \times Orientação de vida e carreira (Convergência no Professor Tutor).
- **Neurociência:** Vínculo seguro reduz estresse e habilita o córtex pré-frontal para aprendizagem.
- **Inclusão:** Tutoria antirracista e baseada no DUA é inegociável e amparada por lei.
- **Metodologia:** PDCA do Aluno (Diagnóstico, Planejamento, Ação, Revisão).
- **Gestão:** Decisões baseadas em dados, uso de IA e formação continuada da equipe.

Perguntas para Reflexão e Autoavaliação

1. Como os dados de desempenho dos alunos são utilizados hoje na sua escola: apenas para registrar notas ou para disparar intervenções de tutoria preventiva?
2. Os tutores da sua equipe possuem letramento racial e formação em educação inclusiva suficientes para acolher a diversidade do corpo discente?
3. Existe um tempo protegido e remunerado na grade horária para que a tutoria ocorra com qualidade, ou ela depende do voluntarismo nos intervalos?

Recursos Adicionais Recomendados

1. *Livro:* "A Coragem de Ensinar" – Parker J. Palmer (Sobre a dimensão humana e identidade do professor).
2. *Filme:* "Escritores da Liberdade" (Exemplo clássico de tutoria, vínculo e escrita como ferramenta de vida).
3. *Guia:* Cadernos de Implementação do Novo Ensino Médio – Eixo Projeto de Vida (MEC/Consed).
4. *Ferramenta Digital:* Khan Academy (Para tutoria de reforço personalizada com dados).

Próxima Aula Prepare-se para a **Aula 85 – Eletivas e Diversificação Curricular**. Expandiremos a discussão sobre personalização, explorando como desenhar itinerários formativos que dialoguem com os Projetos de Vida que os tutores ajudaram a construir.

Mensagem Final "Um sistema de tutoria eficaz não garante que nenhum aluno terá problemas, mas garante que nenhum aluno enfrentará seus problemas sozinho. Como coordenador, sua missão é construir essa rede de segurança onde o afeto e o rigor acadêmico caminham juntos."