

Aula 82 – O Projeto de Vida na BNCC



Objetivos de Aprendizagem

Ao final desta aula, você será capaz de:

1. **Compreender a centralidade do Projeto de Vida** na Base Nacional Comum Curricular (BNCC) como eixo integrador da formação integral do estudante.
2. **Articular as três dimensões do Projeto de Vida** (Pessoal, Social e Profissional) com práticas pedagógicas inclusivas e antirracistas.
3. **Aplicar metodologias ativas**, especificamente o Design Thinking, para estruturar a construção da identidade e do planejamento futuro dos alunos.
4. **Orientar o corpo docente** na postura de mediação, utilizando princípios da neurociência e educação socioemocional para apoiar as escolhas dos estudantes.

Contextualização e Relevância Prática

A inclusão do Projeto de Vida como componente curricular obrigatório e transversal na BNCC representa uma mudança paradigmática na educação brasileira. Deixamos de focar apenas na transmissão de conteúdos propedêuticos para assumir a responsabilidade pela construção da identidade e do futuro do sujeito. Para o Coordenador Pedagógico, isso impõe o desafio de formar professores que atuem não como transmissores de saber, mas como arquitetos de futuros possíveis.

Em 2025, num cenário de pós-transformação digital acelerada e incertezas globais, o Projeto de Vida não é apenas uma "escolha de carreira", mas uma ferramenta de saúde mental e engajamento cívico. Ele conecta o "quem eu sou" (identidade) com o "quem eu quero ser" (futuro) e "como eu atuo no mundo" (cidadania). Entender como gerir esse processo é vital para garantir que a escola faça sentido para o jovem contemporâneo.

Conexão com Conhecimentos Prévios

Nas aulas anteriores, discutimos as Competências Gerais da BNCC. O Projeto de Vida é a materialização da Competência Geral nº 6 ("Trabalho e Projeto de Vida"), mas dialoga intensamente com a nº 1 (Conhecimento), nº 8 (Autoconhecimento e Autocuidado) e nº 10 (Responsabilidade e Cidadania). Esta aula servirá como alicerce fundamental para a próxima temática, "Protagonismo Juvenil", pois não há protagonismo sem um projeto intencional de ação.

O Projeto de Vida na Estrutura da BNCC



Mudança de Paradigma

Da instrução à formação integral



Foco no Estudante

Desenvolvimento integral no centro



Estratégia Transversal

Atravessa todo o currículo

A Mudança de Paradigma: Da Instrução à Formação Integral

A Base Nacional Comum Curricular (BNCC) redefine o propósito da educação básica ao colocar o estudante e seu desenvolvimento integral no centro do processo educativo. O Projeto de Vida (PV) surge não como uma disciplina isolada, mas como uma estratégia pedagógica que atravessa todo o currículo, especialmente no Ensino Médio, onde ganha status de componente curricular. Diferente de antigos modelos de orientação vocacional, que focavam estritamente na escolha de uma profissão, o PV na BNCC propõe uma reflexão existencial profunda.

Essa abordagem dissertativa sobre o PV exige que a escola deixe de ser um local de preparação passiva para o vestibular e se torne um espaço de experimentação e construção de identidade. O coordenador pedagógico deve orientar sua equipe a compreender que o PV é o "coração" da escola, pulsando a motivação necessária para que os conteúdos de Matemática, História ou Biologia façam sentido. Quando um aluno entende onde quer chegar, a aprendizagem torna-se um meio para alcançar seus objetivos, aumentando significativamente o engajamento escolar.

Fundamentação Legal e Normativa

O Projeto de Vida está ancorado na Lei de Diretrizes e Bases da Educação Nacional (LDB - Lei nº 9.394/96), alterada pela Lei nº 13.415/2017, que instituiu a reforma do Ensino Médio. A legislação estabelece que os currículos devem considerar a formação integral do aluno, de maneira a adotar um trabalho voltado para a construção de seu projeto de vida e para sua formação nos aspectos físicos, cognitivos e socioemocionais.

NOTA IMPORTANTE: As informações regulatórias/legais/técnicas contidas nesta seção estão atualizadas até 2025. Consulte sempre as fontes oficiais (MEC, Conselho Nacional de Educação) para verificar possíveis alterações na legislação ou normas aplicáveis, especialmente as resoluções estaduais que regulamentam a carga horária do PV.



Ao analisar a BNCC, percebe-se que o PV é a estratégia para combater a evasão escolar e o desinteresse. Ele obriga a escola a dialogar com as juventudes reais, com seus sonhos, medos e contextos culturais. Para o coordenador, isso significa que o planejamento pedagógico não pode ser estático; ele precisa ser flexível o suficiente para acolher as trajetórias individuais, garantindo que a escola seja um tempo-espço de acolhimento e não de exclusão.

Neurociência e o Desafio do Planejamento



O Cérebro Adolescente e as Funções Executivas

Compreender a neurociência aplicada à educação é crucial para trabalhar o Projeto de Vida. Durante a adolescência e o início da vida adulta, o cérebro passa por uma intensa remodelação, caracterizada pela poda neural e pela maturação progressiva do córtex pré-frontal. Esta região é responsável pelas funções executivas, que incluem o planejamento de longo prazo, o controle de impulsos, a tomada de decisão racional e a regulação emocional.



Córtex Pré-Frontal

Região em desenvolvimento durante a adolescência



Funções Executivas

Planejamento, controle de impulsos e decisão



Poda Neural

Refinamento das conexões cerebrais

Portanto, exigir que um adolescente tenha "certeza absoluta" sobre seu futuro é biologicamente incoerente. O papel do Projeto de Vida na escola é atuar como um "córtex pré-frontal externo" ou auxiliar.

As atividades propostas devem servir como andaimes cognitivos (scaffolding) que treinam o cérebro do jovem a projetar cenários, antecipar consequências e traçar metas. O coordenador deve explicar aos professores que a indecisão ou a mudança constante de planos dos alunos não é falta de caráter, mas um reflexo de um cérebro em construção testando hipóteses sobre si mesmo e o mundo.

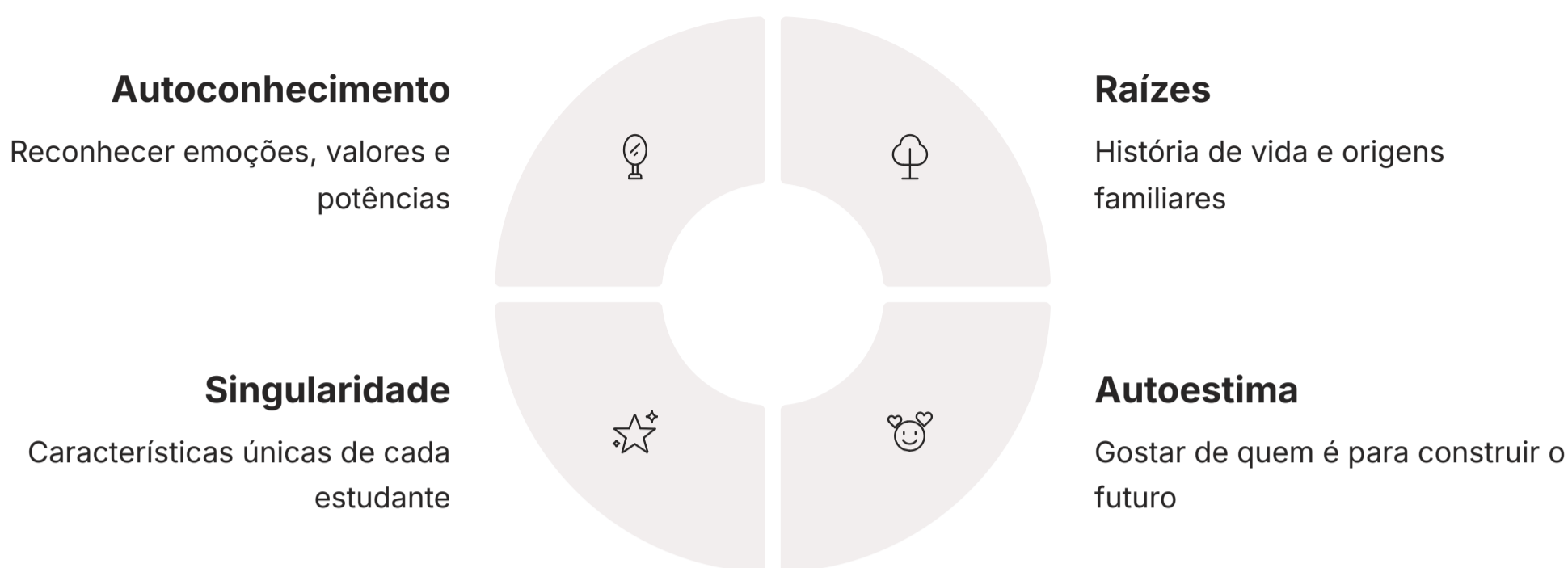
Plasticidade Cerebral e Construção de Futuro

A neuroplasticidade – a capacidade do cérebro de se reconfigurar a partir das experiências – é máxima na infância e na adolescência. Quando a escola propõe atividades de Projeto de Vida, ela está literalmente ajudando a moldar os circuitos neurais responsáveis pela autoeficácia e pela esperança. Estudos mostram que jovens que conseguem visualizar seu futuro de forma positiva e estruturada tendem a desenvolver maior resiliência diante de adversidades.

Nesse sentido, as aulas de PV devem ser laboratórios de experiências. Não basta falar sobre o futuro; é preciso simular, vivenciar e refletir. A metodologia deve envolver visualização criativa, simulação de cenários e resolução de problemas complexos. Isso estimula a criação de novas sinapses que associam o esforço presente (estudar) com a recompensa futura (realização do projeto), combatendo a tendência natural do cérebro adolescente de buscar recompensas imediatas (sistema dopaminérgico).

Dimensão 1

Pessoal: Identidade e Autoconhecimento



Quem Sou Eu? A Construção da Identidade

A dimensão pessoal é a base de todo o Projeto de Vida. Sem autoconhecimento, qualquer escolha profissional ou social torna-se frágil. Nesta dimensão, o trabalho pedagógico foca no reconhecimento das próprias emoções, valores, potências e limitações. É o momento de investigar a história de vida do estudante, suas raízes familiares e suas características singulares.

Para o coordenador pedagógico, é fundamental garantir que esse processo de autodescoberta seja profundo e não superficial. Ferramentas como a "Árvore Genealógica", a "Linha do Tempo Pessoal" e inventários de forças pessoais são essenciais. No entanto, mais do que aplicar dinâmicas, o objetivo é desenvolver a autoestima e a autoconfiança. O aluno precisa gostar de quem é para acreditar que merece o futuro que deseja construir. Isso envolve um trabalho contínuo de letramento emocional, onde o estudante aprende a nomear o que sente e a identificar o que é importante para si.

Identidade, Antirracismo e Inclusão

A construção da identidade no Brasil não pode ser dissociada das questões étnico-raciais e de diversidade. Um Projeto de Vida robusto deve, obrigatoriamente, incorporar os preceitos das **Leis 10.639/03 e 11.645/08**, que tornam obrigatório o ensino de história e cultura afro-brasileira e indígena. O autoconhecimento para estudantes negros e indígenas passa pela valorização de sua ancestralidade e pelo enfrentamento do racismo estrutural que muitas vezes limita seus horizontes de projeção.

NOTA IMPORTANTE: As Leis 10.639/03 e 11.645/08 são mandatórias e devem permear transversalmente o currículo. No Projeto de Vida, elas são essenciais para garantir que a formação da identidade não reproduza apagamentos históricos ou violências simbólicas.

O coordenador deve orientar os professores a utilizarem referências positivas de personalidades negras, indígenas, com deficiência e de diferentes origens sociais como exemplos de sucesso e realização. A dimensão pessoal deve ser um espaço seguro para desconstruir estereótipos e fortalecer o sentimento de pertença. O Projeto de Vida deve combater o "não lugar" muitas vezes imposto a grupos marginalizados, permitindo que o estudante se veja como sujeito de direitos e merecedor de um futuro próspero, independentemente de seu CEP ou cor da pele.

Social: Cidadania e Ética



O Eu no Mundo: Pertencimento e Impacto

A dimensão social do Projeto de Vida expande a reflexão do "eu" para o "nós". A BNCC preconiza que o projeto individual não deve ser egoísta ou desconectado da realidade coletiva. Nesta etapa, o estudante é convidado a refletir sobre seu papel na comunidade, na sociedade e no planeta. Trata-se de entender que a realização pessoal ganha sentido quando contribui para o bem comum.



Eu

Identidade individual



Comunidade

Pertencimento local



Sociedade

Impacto coletivo



Planeta

Responsabilidade global

O coordenador pedagógico deve incentivar projetos que conectem os sonhos dos alunos com as necessidades de seu entorno. Metodologias como a Aprendizagem-Serviço (Service Learning) são excelentes para esta dimensão. Ao identificar problemas reais da comunidade (lixo, falta de acessibilidade, violência) e propor soluções, o aluno exercita sua cidadania e descobre novas possibilidades de atuação. O PV social ensina que somos interdependentes e que nossas escolhas impactam a teia da vida.

Ética, Sustentabilidade e Responsabilidade

Sustentabilidade

Em 2025, a dimensão social está intrinsecamente ligada à sustentabilidade e à ética digital. O Projeto de Vida deve provocar o estudante a pensar: *"O futuro que eu quero para mim é compatível com o futuro do planeta?"*. A educação para os Objetivos de Desenvolvimento Sustentável (ODS) da ONU deve ser integrada a este planejamento.

Cidadania Digital

Além disso, a vida social hoje acontece também no ambiente digital. Discutir o Projeto de Vida social envolve debater a "cidadania digital", o combate às fake news, o cyberbullying e a responsabilidade sobre o rastro digital que deixamos. O aluno deve projetar quem ele quer ser nas redes e como sua presença online pode ser construtiva.

O coordenador deve alertar para a necessidade de formar cidadãos críticos, que utilizam a tecnologia como ferramenta de transformação social e não apenas de consumo passivo ou propagação de ódio.

Profissional: Mundo do Trabalho

Trabalhabilidade

Capacidade de gerar trabalho e renda, adaptar-se e aprender continuamente

Lifelong Learning

Aprendizagem ao longo da vida em um mundo em constante mudança

Múltiplos Caminhos

Economia criativa, empreendedorismo, trabalho remoto e novas formas

Além da Empregabilidade: Trabalhabilidade

A dimensão profissional é, historicamente, a mais associada ao Projeto de Vida, mas na BNCC ela ganha novos contornos. Não se trata apenas de escolher um curso superior ou uma profissão técnica, mas de compreender o mundo do trabalho em suas múltiplas facetas. Em vez de focar apenas na "empregabilidade" (conseguir um emprego), o foco muda para a "trabalhabilidade" (capacidade de gerar trabalho e renda, adaptar-se e aprender continuamente).

O coordenador deve atualizar a equipe sobre as tendências do mercado de 2025 e além. Profissões estão desaparecendo e outras surgindo com a Inteligência Artificial e a automação. O Projeto de Vida profissional deve preparar o aluno para a incerteza e para a aprendizagem ao longo da vida (lifelong learning). As aulas devem explorar conceitos como economia criativa, empreendedorismo social, gig economy e trabalho remoto, desmistificando a ideia de que existe apenas um caminho linear de sucesso (escola → faculdade → emprego vitalício).

Competências para o Século XXI



Nesta dimensão, o desenvolvimento das "soft skills" (competências socioemocionais) é tão ou mais importante que as "hard skills" (competências técnicas). O Projeto de Vida deve mapear e desenvolver habilidades como resolução complexa de problemas, pensamento crítico, criatividade, gestão de pessoas e inteligência emocional.

O coordenador pedagógico deve promover a integração entre o PV e as áreas do conhecimento. A Matemática ajuda na educação financeira necessária para empreender; a Linguagem é crucial para a comunicação profissional; as Ciências Humanas ajudam a entender a dinâmica econômica e social do trabalho. O objetivo é que o aluno saia da escola com um "portfólio de competências" e não apenas com um diploma, sentindo-se preparado para navegar em um mercado de trabalho volátil, incerto, complexo e ambíguo (mundo BANI).

O Papel do Professor Orientador



De Transmissor a Mediador de Sonhos

A aula de Projeto de Vida exige um perfil docente diferenciado. O professor não vai "ensinar" o projeto de vida, mas sim mediar a construção do aluno. Isso requer uma postura de escuta ativa, empatia e suspensão de julgamento. O coordenador pedagógico precisa estar atento para que o professor não projete suas próprias frustrações ou expectativas nos alunos, nem tente impor caminhos que considera "melhores" ou "mais seguros".



Escuta Ativa

Ouvir genuinamente sem julgamento



Empatia

Compreender a perspectiva do estudante



Provocação Socrática

Fazer boas perguntas em vez de dar respostas

O docente deve atuar como um provocador socrático, fazendo boas perguntas que levem o aluno a refletir, em vez de dar respostas prontas. É preciso criar um ambiente de confiança e segurança psicológica, onde o erro e a dúvida sejam acolhidos. A formação continuada promovida pela coordenação deve focar em técnicas de coaching educacional, comunicação não-violenta (CNV) e mentoria, instrumentalizando o professor para lidar com as angústias existenciais típicas da juventude.

Acolhimento e Vínculo Pedagógico

O sucesso do componente Projeto de Vida depende diretamente da qualidade do vínculo estabelecido entre professor e estudante. A neurociência afetiva nos ensina que a aprendizagem é mediada pela emoção.

Se o aluno não se sente visto e respeitado pelo orientador, ele não se abrirá para o processo de autodescoberta. O coordenador deve orientar os professores a praticarem a "pedagogia da presença". Isso envolve conhecer os alunos pelo nome, interessar-se genuinamente por suas vidas fora da escola e validar suas culturas juvenis. O professor de PV deve ser uma referência estável, alguém com quem o aluno pode contar para organizar o caos interno. No entanto, é crucial estabelecer limites: o professor é um orientador pedagógico, não um psicólogo clínico. Casos de sofrimento mental grave devem ser encaminhados para os profissionais de saúde adequados.

Design Thinking Aplicado à Vida (Parte 1)

Por que Design Thinking no Projeto de Vida?

O Design Thinking (DT) é uma abordagem centrada no ser humano para a resolução criativa de problemas. Aplicado ao Projeto de Vida (Life Design), ele oferece uma estrutura metodológica para lidar com a complexidade do planejamento futuro sem a rigidez dos planos lineares antigos. O DT encoraja a experimentação, a reformulação de problemas e a aceitação de que existem múltiplos caminhos possíveis para uma vida feliz.

01

Empatia

Autoconhecimento profundo

02

Definição

Foco e questão norteadora

03

Ideação

Geração de possibilidades

04

Prototipagem

Experimentação prática

05

Teste

Vivência e reflexão

Para a coordenação, introduzir o DT no currículo de PV significa trazer dinamismo e "mão na massa". O processo é dividido em fases que se adaptam perfeitamente à jornada do aluno: Empatia (Autoconhecimento), Definição (Foco), Ideação (Possibilidades), Prototipagem (Experimentação) e Teste (Vivência). Essa estrutura retira o peso da "escolha única e definitiva", transformando a vida em um projeto contínuo de design e redesign.

Fases 1 e 2: Empatia e Definição (Olhar para Dentro)

Empatia

A fase de **Empatia** no Life Design é voltada para si mesmo. O aluno deve "entrevistar-se", mapear sua rotina, identificar momentos de fluxo (quando perde a noção do tempo por estar engajado) e reconhecer o que drena ou energiza sua vida. O professor utiliza ferramentas como o "Diário de Bordo" ou mapas de empatia para coletar esses dados subjetivos.

Definição

Na fase de **Definição**, o aluno sintetiza o que aprendeu sobre si para formular uma "questão norteadora". Em vez de decidir "Vou ser médico", ele define: *"Como posso unir meu interesse por biologia com minha vontade de ajudar pessoas em situações de crise?"*. Essa reformulação abre um leque muito maior de possibilidades do que uma simples escolha de curso.

📌 O coordenador deve garantir que os alunos tenham tempo suficiente nessas etapas, pois elas são o alicerce de todo o processo criativo subsequente.

Design Thinking Aplicado à Vida (Parte 2)

Fase 3: Ideação (Divergência Criativa)

A fase de Ideação é o momento do "brainstorming" radical. A regra aqui é: quantidade gera qualidade. O professor orientador deve estimular os alunos a imaginarem "Vidas Possíveis". Uma técnica poderosa é o exercício das "Três Vidas":

Vida 1

A vida que você levaria se seguisse o plano atual.

Vida 2

A vida que você levaria se a opção 1 deixasse de existir.

Vida 3

A vida que você levaria se dinheiro e imagem social não fossem problema.

O objetivo, como o coordenador deve reforçar, é desbloquear a criatividade e vencer o medo do julgamento. Muitas vezes, o verdadeiro desejo do aluno aparece na opção 3, e elementos dessa opção podem ser integrados às opções mais realistas.

A ideação combate o pensamento de túnel (visão limitada) e amplia os horizontes de possibilidade.

Fases 4 e 5: Prototipagem e Teste (Experimentação)

Prototipagem

No Life Design, **Prototipar** não é construir um modelo físico, mas criar uma experiência de baixo custo e baixo risco para "provar" uma ideia de futuro. Pode ser uma conversa com um profissional da área (entrevista informativa), um dia de sombreamento (job shadowing), um curso curto online ou um trabalho voluntário.

Teste

A fase de **Teste** é a reflexão sobre essa experiência. O aluno gostou da rotina? O que aprendeu? A realidade correspondeu à imaginação? O coordenador pedagógico deve incentivar a escola a estabelecer parcerias com empresas, ONGs e universidades para facilitar essas micro-experiências.

📌 **Insight importante:** O erro na prototipagem (descobrir que odeia a rotina de um hospital, por exemplo) é um enorme sucesso pedagógico, pois economiza anos de investimento em uma carreira que não traria satisfação. O DT ensina a "errar rápido e barato" para aprender mais cedo.

Cultura Digital e Híbridismo no Projeto de Vida



E-Portfólios

Documentação digital da jornada de aprendizagem, registrando descobertas, certificados e reflexões ao longo dos anos.



Inteligência Artificial

Ferramentas de IA para análise de interesses e sugestão de campos de atuação baseados em tendências globais.



Plataformas Adaptativas

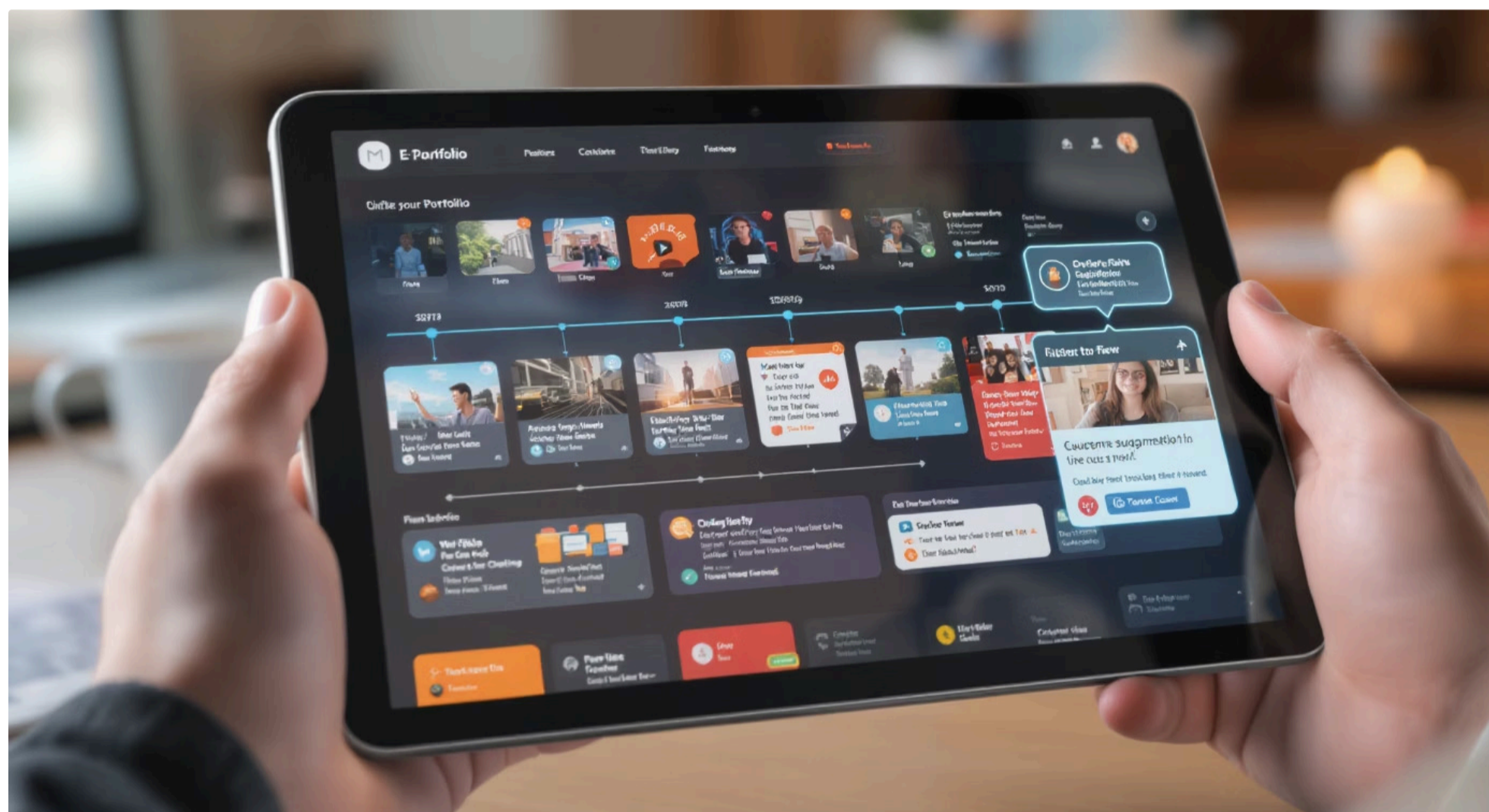
Trilhas de aprendizagem personalizadas para desenvolver competências específicas no ritmo do estudante.

Portfólios Digitais e Documentação da Jornada

A integração da cultura digital no Projeto de Vida vai além do uso de ferramentas; trata-se de criar uma narrativa digital da própria evolução. O uso de E-portfólios (em blogs, sites ou plataformas específicas) permite que o aluno registre suas descobertas, armazene certificados, fotos de projetos e reflexões ao longo dos anos.

Para a gestão pedagógica, o portfólio digital é uma evidência concreta de aprendizagem. Diferente de uma prova, ele mostra o processo. O coordenador deve orientar os professores a utilizarem o portfólio como instrumento de avaliação processual. Além disso, a curadoria desse material ajuda o aluno a desenvolver competências de design, organização de informação e marketing pessoal, habilidades valiosas para o mundo do trabalho contemporâneo.

Inteligência Artificial e Plataformas Adaptativas



Em 2025, a Inteligência Artificial (IA) pode ser uma grande aliada na exploração de carreiras. Ferramentas de IA podem analisar os interesses e habilidades inseridos pelo aluno e sugerir campos de atuação que ele talvez desconheça, cruzando dados com tendências de mercado globais.

Vigilância Ética: No entanto, o coordenador deve exercer uma vigilância ética. A IA deve ser usada como ferramenta de expansão, nunca de determinação. Algoritmos podem ter vieses e limitar opções baseadas em dados demográficos. O papel do professor é mediar essas sugestões, provocando o aluno a questionar a máquina.

Plataformas adaptativas também podem oferecer trilhas de aprendizagem personalizadas para desenvolver as competências que faltam para o projeto de cada aluno, permitindo um ensino híbrido onde parte da preparação técnica ocorre online, no ritmo do estudante.

Integração com Competências Socioemocionais

O Alicerce Emocional das Escolhas

O Projeto de Vida é indissociável da educação socioemocional. A BNCC define competências como autogestão, resiliência emocional e abertura ao novo como essenciais. Sem essas competências, o melhor plano falha ao primeiro obstáculo. O coordenador deve garantir que o currículo de PV inclua momentos explícitos de desenvolvimento dessas habilidades.

Conceitos como **"Grit"** (garra/perseverança) e **"Mindset de Crescimento"** (Carol Dweck) devem ser trabalhados. O aluno precisa entender que a inteligência e o talento não são fixos, mas podem ser desenvolvidos com esforço.



Grit (Perseverança)

Capacidade de manter o esforço e interesse por objetivos de longo prazo

Mindset de Crescimento

Crença de que habilidades podem ser desenvolvidas através de dedicação

Resiliência Emocional

Capacidade de se recuperar de adversidades e frustrações

Autogestão

Habilidade de regular emoções e comportamentos para alcançar metas

No contexto do PV, isso significa que ele não precisa "nascer com o dom" para uma carreira, mas pode desenvolver as habilidades necessárias através de dedicação e estratégia. Essa mudança de mentalidade é libertadora e empoderadora.

Regulação Emocional e Tolerância à Frustração

A jornada de construção do futuro é cheia de "nãos", desvios e incertezas. Ensinar o aluno a lidar com a frustração é uma das entregas mais importantes do PV. Atividades que simulam falhas ou análise de biografias de pessoas que superaram grandes fracassos ajudam a normalizar o erro.

O coordenador pedagógico deve apoiar os professores no manejo de turmas com altos níveis de ansiedade. Técnicas de mindfulness e regulação emocional podem ser integradas às aulas de PV para ajudar os alunos a clarearem a mente antes de tomadas de decisão importantes. Um aluno emocionalmente desregulado não consegue acessar seu córtex pré-frontal para planejar; portanto, o cuidado emocional é pré-requisito para o trabalho cognitivo de projeção de futuro.

Inclusão e Diversidade no Projeto de Vida

Desenho Universal para a Aprendizagem (DUA) no PV

O Projeto de Vida é um direito de todos, incluindo estudantes com deficiência, transtornos globais do desenvolvimento e altas habilidades. A aplicação do Desenho Universal para a Aprendizagem (DUA) garante que as atividades de PV sejam acessíveis desde o planejamento. Isso significa oferecer múltiplos meios de representação, ação e engajamento.

Múltiplas Formas de Representação

Texto, áudio, vídeo, imagens - diferentes formas de apresentar o conteúdo

Múltiplas Formas de Ação

Escrever, gravar, desenhar, construir - diferentes formas de expressar aprendizado

Múltiplas Formas de Engajamento

Individual, grupo, digital, presencial - diferentes formas de participar

Por exemplo, se a atividade é "descrever seu futuro", o aluno pode escrever um texto, gravar um áudio, fazer uma colagem ou construir uma maquete. O coordenador deve desafiar a equipe a romper com o capacitismo que muitas vezes subestima os sonhos dos alunos com deficiência. O PV para esses alunos deve focar na autonomia possível e na vida independente, articulando apoios com a família e a rede de saúde, mas sempre respeitando o protagonismo e os desejos do estudante.

Quebrando Determinismos Sociais



Em um país desigual como o Brasil, o Projeto de Vida corre o risco de ser meritocrático demais se não considerar as barreiras estruturais. O coordenador pedagógico tem o dever ético de promover uma abordagem crítica. O PV deve ajudar o aluno a reconhecer as barreiras sociais (racismo, pobreza, machismo) não para desistir, mas para traçar estratégias de enfrentamento coletivo e individual.

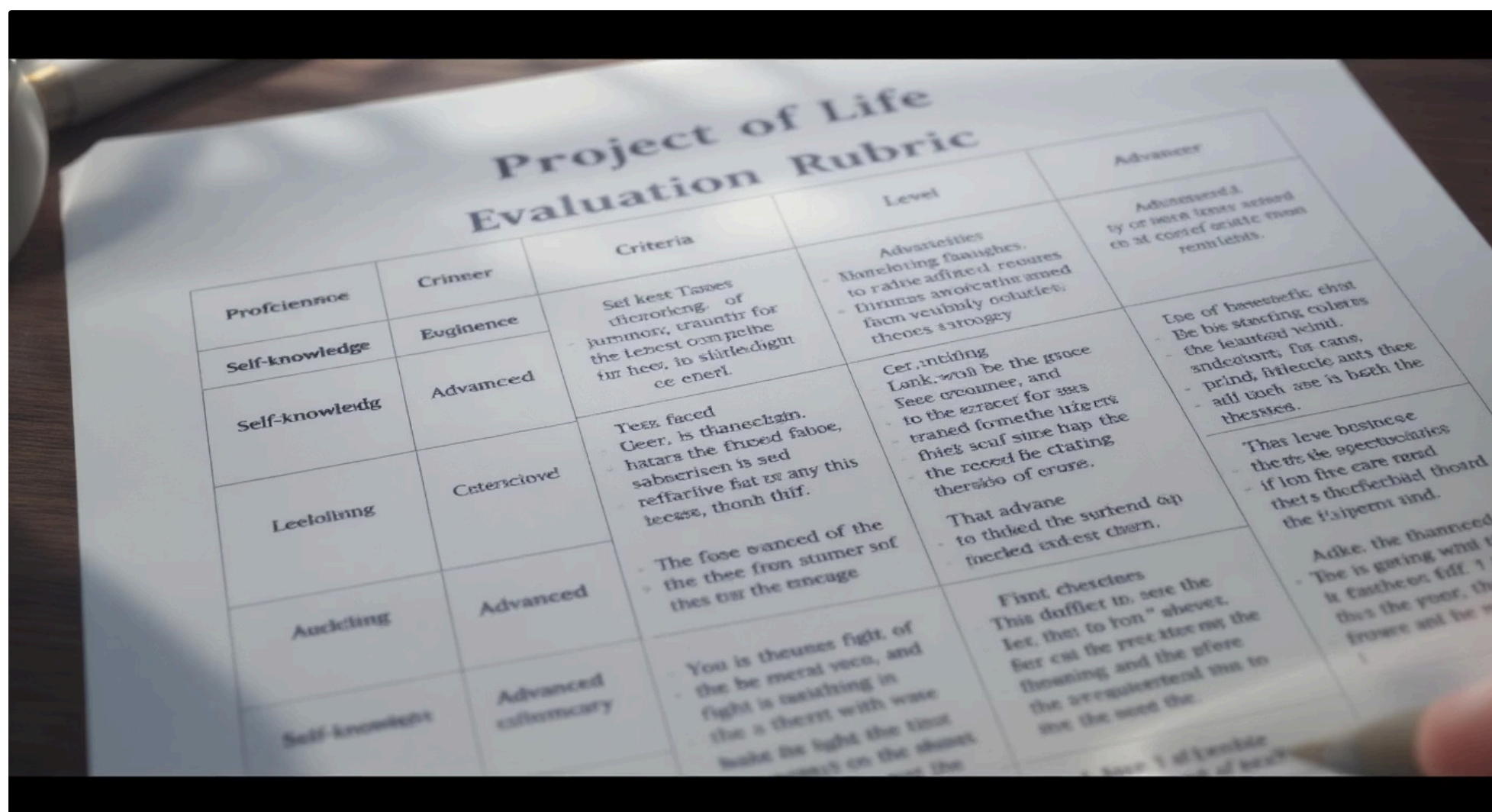
A escola deve atuar como uma rede de capital social para quem não o tem. Isso envolve trazer mentores de periferias que tiveram sucesso, apresentar editais de bolsas, explicar o sistema de cotas e ampliar o repertório cultural. O PV deve ser uma ferramenta de justiça social, mostrando que a origem não precisa determinar o destino, embora reconheça que o esforço necessário para uns é desproporcionalmente maior do que para outros.

- NOTA IMPORTANTE:** A Lei Brasileira de Inclusão (Lei nº 13.146/2015) assegura o direito à educação inclusiva em todos os níveis. O Projeto de Vida deve ser adaptado no Plano de Ensino Individualizado (PEI) do aluno com deficiência, garantindo que seus objetivos de vida sejam validados e apoiados pela instituição.

Gestão Baseada em Dados no Projeto de Vida

Como Avaliar o Intangível?

Avaliar o Projeto de Vida é um dos maiores desafios pedagógicos. Não se pode dar nota para o sonho de alguém. No entanto, pode-se e deve-se avaliar o **processo de construção** desse sonho. O coordenador deve implementar o uso de rubricas avaliativas que meçam critérios como: engajamento nas atividades, profundidade da reflexão, clareza na definição de metas e evolução do autoconhecimento.



Avaliação Formativa

A avaliação deve ser formativa e contínua. O foco não é classificar o aluno, mas fornecer feedback para que ele aprimore seu projeto. Dados qualitativos (relatos, autoavaliações) são tão importantes quanto dados quantitativos (entrega de tarefas).

Dashboard de Acompanhamento

O coordenador deve criar um painel de acompanhamento (dashboard) onde se possa visualizar não notas, mas o progresso dos alunos nas competências do PV.

Indicadores de Sucesso e Replanejamento



Redução da Evasão

Alunos com projeto de vida tendem a permanecer na escola



Clima Escolar

Melhoria no ambiente e nas relações interpessoais



Participação

Aumento em atividades extracurriculares e projetos



Continuidade

Maior ingresso no ensino superior ou mercado de trabalho

Para a gestão escolar, o sucesso do PV pode ser medido por indicadores indiretos: redução da evasão escolar, melhoria no clima escolar, aumento da participação em atividades extracurriculares e ingresso no ensino superior ou mercado de trabalho pós-formatura.

Utilizar pesquisas de clima e questionários de autoavaliação socioemocional (rubricas da BNCC) periodicamente permite ao coordenador identificar se as aulas de PV estão surtindo efeito. Se os dados mostram que os alunos continuam desmotivados ou sem perspectiva, é hora de replanejar.

Talvez as metodologias não estejam ativas o suficiente, ou a conexão com a realidade dos alunos esteja fraca. A gestão baseada em dados retira o PV do campo do "achismo" e o coloca como política pública monitorável e aperfeiçoável.

Desafios Práticos e Estudos de Caso

Superando a Resistência da Comunidade Escolar

A implementação do PV muitas vezes enfrenta resistência. Professores de disciplinas propedêuticas podem achar que é "perda de tempo"; famílias podem não entender a proposta e exigir foco apenas no vestibular. O coordenador pedagógico deve atuar como um advogado do PV, apresentando evidências de que alunos com propósito aprendem mais e melhor todas as disciplinas.

Estratégia com Famílias

Reuniões para apresentar portfólios dos alunos. Quando a família vê a maturidade do filho ao apresentar seu planejamento, a resistência costuma ceder.

Estratégia com Professores

Mostrar a interdisciplinaridade: como o projeto de vida de ser engenheiro pode alavancar o interesse pelas aulas de Física.

Estudo de Caso: A Virada de Chave



O Caso

João, aluno do 2º ano, desmotivado, com histórico de reprovação e sem perspectivas. Dizia que "escola não serve para nada".

Intervenção

Nas aulas de PV, utilizando a fase de *Empatia* do Design Thinking, o professor descobriu que João consertava celulares para os vizinhos (habilidade oculta).

1

Estratégia

O professor conectou essa habilidade ao Projeto de Vida Profissional (Empreendedorismo/Eletrônica). João foi incentivado a prototipar um pequeno negócio e a pesquisar cursos técnicos na área.

2

Resultado

A Matemática passou a fazer sentido (para gerir o caixa), a Língua Portuguesa tornou-se necessária (para divulgar o serviço). João não só melhorou as notas como se tornou monitor de tecnologia da escola.

- Lição Aprendida:** Este caso ilustra que o PV não é mágica, é conexão. O papel da coordenação foi dar suporte ao professor para que ele tivesse flexibilidade curricular para acolher a realidade de João.

Resumo Visual e Próximos Passos

Síntese dos Conceitos-Chave

1 Centralidade na BNCC

O Projeto de Vida é o eixo da formação integral, unindo identidade, cidadania e trabalho.

2 Neurociência

O planejamento apoia o desenvolvimento das funções executivas do cérebro adolescente.

3 Três Dimensões

Pessoal (Quem sou), Social (Nós), Profissional (O que farei), todas atravessadas pela diversidade e inclusão.

4 Metodologia

Design Thinking (Empatia, Definição, Ideação, Prototipagem, Teste) permite flexibilidade e criatividade.

5 Mediação

O professor é orientador e escutador, não ditador de caminhos.

6 Avaliação

Foco no processo e nas competências, usando rubricas e portfólios.

Perguntas para Reflexão e Autoavaliação

1. *Como coordenador, tenho garantido que o Projeto de Vida na minha escola seja inclusivo e antirracista, ou ele apenas reproduz desigualdades?*
2. *Os professores de PV estão instrumentalizados com metodologias ativas ou estão transformando a aula em palestras motivacionais?*
3. *A escola oferece espaço para o erro e a redefinição de rotas, ou cobra certezas precoces dos alunos?*
4. *Como posso utilizar os dados dos Projetos de Vida dos alunos para ajustar o planejamento pedagógico global da escola?*

Conexão com a Próxima Aula

- Agora que entendemos como estruturar o planejamento individual e coletivo através do Projeto de Vida, precisamos discutir como colocar esse jovem no centro da ação escolar no dia a dia. **Próxima Aula:** [Aula 83 – Protagonismo Juvenil](#). Vamos explorar como transformar a escola em um espaço de participação ativa, grêmios, clubes e liderança jovem.

Recursos Recomendados

- **Livro:** "Design da Sua Vida" (Designing Your Life) - Bill Burnett e Dave Evans.
- **Documento:** "Diretrizes Curriculares Nacionais para o Ensino Médio" (foco na seção de Projeto de Vida).
- **Filme/Análise:** "O Menino que Descobriu o Vento" - para discutir propósito, resiliência e impacto comunitário.
- **Ferramenta:** "Porvir" (Plataforma de conteúdos sobre inovações em educação) - Seção de Projeto de Vida.

Mensagem Final

"O Projeto de Vida é a promessa da escola de que o futuro não é um destino sorteado, mas um lugar que se constrói. Ao coordenar esse processo, você está ajudando a escrever as biografias que transformarão nossa sociedade."

