

Aula 8 – Teoria da Cor Aplicada ao Mobiliário

A Linguagem Secreta do Design: Desvendando a Teoria da Cor no Mobiliário

Você já parou para pensar como as cores ao seu redor influenciam seu humor, suas decisões e até mesmo a percepção de um espaço ou objeto? Imagine entrar em uma sala e sentir instantaneamente uma sensação de calma, ou, ao contrário, uma explosão de energia. Essa magia, muitas vezes, é orquestrada pela paleta de cores escolhida. No mundo do design de mobiliário, a cor não é apenas um detalhe estético; é uma ferramenta poderosa, capaz de transformar um simples objeto em uma peça central que comunica, acolhe ou inspira.

Para nós, designers e entusiastas, compreender a teoria da cor é como aprender um novo idioma. É a chave para ir além do "bonito" e criar algo que realmente ressoa com as pessoas e o ambiente. Não se trata apenas de combinar tons, mas de entender a psicologia por trás de cada matiz, a harmonia que surge da sua interação e como tudo isso se traduz em funcionalidade e bem-estar no mobiliário que projetamos.

Nesta aula, embarcaremos em uma jornada para desvendar os segredos da cor. Vamos explorar desde o fundamental círculo cromático até as tendências mais recentes que moldam o futuro do design de interiores e mobiliário. Nosso objetivo é que, ao final, você não apenas conheça os conceitos, mas seja capaz de aplicá-los com confiança, transformando suas ideias em projetos vibrantes e impactantes. Prepare-se para ver o mundo das cores com novos olhos e descobrir como elas podem elevar seus designs a um patamar superior.

A Linguagem Secreta das Cores: Mais que Estética, Pura Comunicação



Sinalização Visual

No nosso dia a dia, somos constantemente bombardeados por cores, mas raramente paramos para decifrar suas mensagens. Pense na sinalização de trânsito, nos logotipos de grandes marcas ou até mesmo na embalagem de um produto no supermercado.



Comunicação no Mobiliário

Cada cor foi escolhida com um propósito, buscando evocar uma emoção específica ou transmitir uma informação sem a necessidade de palavras. No design de mobiliário, essa comunicação visual é ainda mais sutil, porém profundamente impactante.



A Trilha Sonora Visual

Imagine a cor como a trilha sonora de um filme. Ela não é a história principal, mas é ela que dita o ritmo, intensifica as emoções e cria a atmosfera.

Muitas vezes, ao projetar uma peça de mobiliário, nossa primeira preocupação recai sobre a forma, a função ou o material. E, embora esses elementos sejam cruciais, a cor é o que dá alma ao objeto, o que o faz "falar" com o ambiente e com quem o utiliza. Um sofá pode ser ergonomicamente perfeito, mas se sua cor não se alinha à proposta do espaço, ele pode se tornar um elemento estranho, perdendo parte de seu potencial. É aqui que reside o desafio e a oportunidade: como usar a cor para amplificar a mensagem do nosso design?

- ❏ **Reflexão:** Um filme de suspense com uma trilha sonora alegre perderia todo o impacto, certo? Da mesma forma, um móvel com um design inovador pode ter sua percepção completamente alterada por uma escolha cromática inadequada. Compreender essa linguagem é o primeiro passo para se tornar um mestre na orquestração visual.

Desvendando o Círculo Cromático: O Alfabeto das Cores

Para começar a falar a linguagem das cores, precisamos conhecer seu alfabeto. E a ferramenta mais fundamental para isso é o **Círculo Cromático**. Pense nele como um mapa que organiza todas as cores visíveis de forma lógica e intuitiva, revelando as relações entre elas. É a base para qualquer decisão de cor consciente, seja para uma paleta de tintas ou para a escolha de tecidos e acabamentos de um móvel.

Cores Primárias

Vermelho, azul e amarelo – são como os blocos de construção originais; elas não podem ser criadas pela mistura de outras cores. A partir delas, tudo começa.

Cores Secundárias

Laranja (vermelho + amarelo), verde (azul + amarelo) e violeta (vermelho + azul). Resultado da mistura de duas cores primárias em proporções iguais.

Cores Terciárias

Vermelho-alaranjado ou azul-esverdeado. Resultado da mistura de uma cor primária com uma cor secundária adjacente.

Essa estrutura organizada nos permite visualizar não apenas a origem de cada cor, mas também suas relações de proximidade e contraste, que são essenciais para criar harmonias. Dominar o círculo cromático é como aprender as notas musicais antes de compor uma sinfonia.

Harmonias Cromáticas: Criando Melodias Visuais no Mobiliário

Conhecer as cores individualmente é um bom começo, mas o verdadeiro poder surge quando as combinamos de forma intencional. Assim como um músico combina notas para criar uma melodia agradável, um designer combina cores para criar uma **harmonia cromática**. Essas harmonias são esquemas de cores que, quando aplicados juntos, produzem um efeito estético equilibrado e coeso, evitando a sensação de caos visual.

Harmonia Monocromática

Uma das mais simples e elegantes. Pense nela como uma variação de uma única nota musical, explorando diferentes tons, matizes e saturações. Você escolhe uma cor base e, a partir dela, cria uma paleta usando suas versões mais claras, mais escuras ou mais suaves.

Resultado: Um ambiente sofisticado, tranquilo e com uma profundidade sutil, ideal para espaços que buscam serenidade.

Exemplo Prático: Um ambiente com um sofá em azul-marinho, almofadas em azul-claro e uma parede em um tom de azul acinzentado cria uma atmosfera coesa e relaxante. Essa abordagem é particularmente eficaz em mobiliário, pois permite que a forma e a textura da peça se destaquem, enquanto a cor oferece uma base sólida e elegante.

É uma escolha segura, mas que, quando bem executada, transmite requinte e um senso de unidade.

Harmonias Cromáticas (Cont.): Análogas e Complementares

Harmonia Análoga

É como um acorde musical suave, onde as notas estão próximas umas das outras. Ela é formada por cores que estão lado a lado no círculo cromático, compartilhando uma cor primária em comum. Por exemplo, azul, azul-esverdeado e verde. Essa combinação cria uma sensação de continuidade e fluidez, sendo menos contrastante que outras harmonias, mas ainda assim rica e interessante.

Exemplo: Um conjunto de cadeiras em tons de verde-oliva, com uma mesa em madeira clara e detalhes em azul-esverdeado. O ambiente ganha uma atmosfera natural e orgânica, remetendo à tranquilidade da natureza.

Harmonia Complementar

É o oposto: um dueto de alto contraste, como duas notas que se chocam e se resolvem em uma tensão vibrante. Ela é formada por duas cores que estão diretamente opostas no círculo cromático, como vermelho e verde, ou azul e laranja. Essa combinação gera um impacto visual forte e dinâmico, ideal para destacar elementos ou criar pontos focais.

Exemplo: Um sofá cinza com almofadas em um tom vibrante de laranja pode transformar um ambiente neutro em um espaço cheio de personalidade.

Harmonia Cromática	Âmbito/Aplicação	Característica Principal	Exemplo no Mobiliário
Monocromática	Sofisticação, Calma	Variações de uma única cor	Poltrona e pufe em tons de bege e marrom claro
Análoga	Natureza, Fluidez	Cores vizinhas no círculo	Estante em verde-água com detalhes em azul-claro
Complementar	Destaque, Dinamismo	Cores opostas no círculo	Cadeira amarela vibrante em um ambiente com paredes roxas

A Psicologia das Cores: O Que as Cores Nos Dizem?

As cores não são apenas ondas de luz; elas são portadoras de significado, capazes de evocar emoções, memórias e até mesmo influenciar nosso comportamento. Essa é a essência da **Psicologia das Cores**, um campo de estudo que explora como as cores afetam a mente humana. No design de mobiliário, ignorar esse poder é perder uma oportunidade de ouro para criar espaços que realmente ressoem com seus usuários.



Reações Psicológicas

Pense em como você se sente em um quarto pintado de azul versus um pintado de vermelho.

Provavelmente, o azul traria uma sensação de calma e relaxamento, enquanto o vermelho poderia gerar energia ou até mesmo um certo nível de agitação.



Associações Culturais

Essas reações não são aleatórias; são o resultado de associações culturais, biológicas e psicológicas que construímos ao longo da vida. Um designer que compreende essas nuances pode intencionalmente moldar a experiência de um ambiente.



Propósito Consciente

Nosso papel como designers é ir além do "eu gosto" e perguntar: "o que essa cor comunica e como ela contribui para o propósito deste espaço?"

❏ **Atenção:** O problema surge quando as cores são escolhidas apenas por gosto pessoal, sem considerar seu impacto psicológico. Um escritório com móveis predominantemente vermelhos pode ser estimulante demais para a concentração, enquanto um restaurante com tons muito frios pode não despertar o apetite.

É uma ferramenta poderosa para criar ambientes que não só pareçam bons, mas que também *se sintam* bons.

Psicologia das Cores no Mobiliário: Criando Experiências

Quando aplicamos a psicologia das cores ao mobiliário, estamos, na verdade, projetando experiências. Cada peça de mobiliário, com sua cor específica, contribui para a narrativa emocional de um ambiente. Vamos explorar alguns exemplos práticos de como as cores mais comuns se manifestam nesse contexto:




Azul

Associado à calma, serenidade, produtividade e confiança. É ideal para quartos, escritórios e áreas de estudo. Um sofá azul-claro em uma sala de estar pode induzir relaxamento, enquanto cadeiras de escritório em tons de azul podem aumentar a concentração.



Verde

Remete à natureza, frescor, equilíbrio e renovação. Perfeito para ambientes que buscam tranquilidade e conexão com o exterior. Móveis em tons de verde, especialmente os mais terrosos, são excelentes para projetos de **Design Biofílico**.



Amarelo

Evoca otimismo, alegria, energia e criatividade. Ótimo para espaços de convivência e áreas de lazer. Um pufe amarelo vibrante pode ser um ponto focal que injeta energia em um ambiente neutro.



Vermelho

Paixão, energia, urgência e apetite. Usado com moderação, pode criar pontos de destaque. Cadeiras vermelhas em uma sala de jantar podem estimular a conversa e o apetite, mas em excesso, podem ser opressoras.



Cinza/Branco/Preto

Neutros, versáteis, elegantes. Servem como base para outras cores ou criam ambientes minimalistas e sofisticados. Um mobiliário em tons neutros permite que a arquitetura ou obras de arte se destaquem.

Materiais e Acabamentos: A Cor Ganha Textura e Profundidade

Até agora, falamos da cor como uma entidade visual, mas no mundo real do mobiliário, a cor nunca existe isolada. Ela está intrinsecamente ligada ao material e ao acabamento da superfície onde é aplicada. Pense na cor vermelha: ela terá uma aparência e uma sensação completamente diferentes se estiver em um tecido de veludo, em uma laca brilhante, em um metal escovado ou em uma madeira tingida. É como um camaleão, que muda sua aparência dependendo do ambiente.


Essa interação entre cor, material e acabamento é crucial. Um acabamento fosco, por exemplo, tende a absorver mais luz, tornando a cor mais suave e profunda, enquanto um acabamento brilhante reflete a luz, intensificando a cor e adicionando um toque de glamour. A textura do material também desempenha um papel vital: um tecido felpudo pode fazer uma cor parecer mais quente e acolhedora, enquanto uma superfície lisa e fria, como o metal, pode dar um ar mais moderno e industrial.

1 Acabamento Fosco

Absorve luz, cor suave e profunda

2 Acabamento Brilhante

Reflete luz, intensifica a cor

 **Desafio do Designer:** A cor que você escolhe no catálogo pode não ser exatamente a cor que você verá no produto final. A forma como a luz incide sobre a superfície, a porosidade do material e até mesmo a forma como o pigmento é absorvido, tudo isso altera a percepção. É por isso que testar amostras em diferentes condições de iluminação e em contato com os materiais reais é uma etapa indispensável no processo de design.

Escolhendo Cores para Diferentes Materiais: Um Guia Prático

A aplicação de cores em diferentes materiais exige um olhar atento e um conhecimento das particularidades de cada um. Não basta escolher a cor; é preciso escolher a cor *para aquela material*.

Madeira



A madeira possui veios e texturas naturais que interagem com a cor. Cores translúcidas (tingimentos) permitem que os veios apareçam, criando um efeito orgânico e caloroso. Cores opacas (lacas) cobrem a textura, resultando em um visual mais uniforme e moderno. A tendência atual valoriza a madeira em tons naturais ou com tingimentos que realçam sua beleza original, alinhado à **Sustentabilidade**.

Metais (Aço, Alumínio, Latão)



Podem ser pintados, anodizados ou ter acabamentos que alteram sua cor e brilho. Um metal escovado em tom grafite confere um ar industrial, enquanto um latão polido traz sofisticação. A cor aqui é muitas vezes secundária ao brilho e à reflexividade do material.

Tecidos



A trama do tecido, sua composição (algodão, linho, veludo, sintéticos) e a forma como a luz é absorvida ou refletida impactam diretamente a cor. Um mesmo tom de azul pode parecer mais vibrante em um veludo e mais opaco em um linho. A escolha do tecido também pode influenciar a durabilidade e a facilidade de limpeza, aspectos importantes para a **Economia Circular**.

Plásticos



Oferecem uma vasta gama de cores e acabamentos, desde translúcidos a opacos, brilhantes a foscos. A cor pode ser incorporada diretamente na massa plástica, garantindo uniformidade e resistência ao desbotamento. A exploração de plásticos reciclados com cores intrínsecas é uma tendência forte.

Vidro



A cor no vidro pode ser transparente, translúcida ou opaca. Vidros coloridos adicionam um toque de leveza e sofisticação, permitindo a passagem de luz e criando efeitos visuais interessantes.

Tendências de Cores 2025: O Pulso do Design no Mobiliário

O mundo do design está em constante movimento, e as tendências de cores são um reflexo direto das mudanças culturais, sociais e tecnológicas. Manter-se atualizado com essas tendências não é apenas uma questão de estilo, mas de relevância e conexão com o público. Para 2025, observamos uma forte influência de temas como a sustentabilidade, o bem-estar e a tecnologia, que se traduzem em paletas de cores específicas para o mobiliário.

Equilíbrio

As cores que dominam o cenário atual buscam um equilíbrio entre a necessidade de tranquilidade e a busca por otimismo.

Individualidade

Essa dualidade reflete a complexidade do nosso tempo: a necessidade de refúgio e a vontade de expressar individualidade.



Tons Terrosos

Valorização de tons terrosos e neutros, que trazem conforto e uma sensação de atermamento, refletindo a busca por uma vida mais conectada à natureza.

Pontos Vibrantes

Explosões de cores vibrantes e saturadas, usadas como pontos de destaque para injetar personalidade e energia nos ambientes.

Para o designer de mobiliário, isso significa a oportunidade de criar peças que se encaixam em diferentes narrativas, seja como um elemento de serenidade ou como um statement de estilo. Entender essas tendências nos permite projetar móveis que não apenas seguem a moda, mas que também contam uma história relevante para o momento.

Tendências e o Futuro do Mobiliário: Cores que Contam Histórias

As tendências de cores para 2025 no mobiliário são profundamente influenciadas por macro-tendências como a **Sustentabilidade e Economia Circular**, o **Design Biofílico** e a **Tecnologia e Fabricação Digital**.

1. Sustentabilidade e Economia Circular

A busca por materiais ecológicos e processos de baixo impacto se reflete em paletas inspiradas na natureza.

- **Tons Terrosos e Naturais:** Beiges, marrons, verdes musgo, cinzas quentes. Cores que remetem a argila, madeira, pedra e fibras naturais.
- **Cores Desbotadas e Recicladas:** Paletas que simulam o desgaste natural ou a reinterpretação de materiais reciclados, com tons mais suaves e menos saturados.
- **Exemplo:** Móveis em madeira clara com acabamento natural, estofados em linho cru ou algodão orgânico em tons de verde-oliva.

2. Design Biofílico

A integração da natureza no design para promover bem-estar.

- **Verdes e Azuis Profundos:** Cores que evocam florestas, oceanos e o céu.
- **Tons Florais e Botânicos:** Rosas suaves, lavandas, amarelos pálidos que remetem a flores e folhagens.
- **Exemplo:** Poltronas em veludo azul-petróleo, mesas de centro com tampos em mármore verde, ou detalhes em tons de terracota.

3. Tecnologia e Fabricação Digital

A influência do digital e da inovação.

- **Cores Vibrantes e Saturadas:** Usadas como acentos em peças de design mais arrojado, muitas vezes com acabamentos metálicos ou iridescentes.
- **Tons Pastel Modernos:** Versões mais sofisticadas e "limpas" de tons pastel, com um toque futurista.
- **Exemplo:** Uma cadeira com estrutura metálica em um azul elétrico, ou um aparador com acabamento em laca de um rosa millennial.

Estudo de Caso: A Cor como Protagonista no Design de Interiores

Para solidificar nossa compreensão, vamos analisar um cenário prático. Imagine um pequeno apartamento urbano, com metragem reduzida, onde o cliente deseja um ambiente que transmita amplitude, calma e, ao mesmo tempo, um toque de personalidade. O desafio é criar um espaço funcional e esteticamente agradável, sem sobrecarregar visualmente.



Base Neutra

Optamos por uma base de cores neutras e claras nas paredes e nos móveis maiores, como um sofá modular em cinza-claro e uma estante em branco fosco. Essa escolha estratégica amplia visualmente o espaço e serve como uma tela em branco.



Acentos de Cor

Almofadas em um amarelo mostarda e um vaso de plantas em terracota (harmonia complementar com o azul-esverdeado e análoga com os tons terrosos) adicionam calor e vitalidade.



Ponto Focal Principal

Uma poltrona de leitura em um tom de azul-esverdeado (harmonia análoga com o verde das plantas e o cinza-azulado da base) se torna um convite ao relaxamento, alinhada ao **Design Biofílico**.



Elemento de Equilíbrio

A mesa de centro, com tampo de madeira clara e pés metálicos pretos, mantém a sobriedade.

Resultado: Um ambiente que parece maior, é acolhedor e tem uma identidade marcante, sem ser excessivo. A cor não é um adorno; é a estrutura que organiza a percepção do espaço.

Desafios e Boas Práticas na Aplicação da Cor


Apesar de todo o conhecimento teórico, a aplicação prática da cor pode apresentar seus desafios. É fácil cair em armadilhas que comprometem o resultado final. Um dos erros mais comuns é subestimar o impacto da iluminação. A cor de um móvel pode parecer perfeita sob a luz artificial da loja, mas completamente diferente sob a luz natural do ambiente onde será instalado. A luz quente amarela e a luz fria branca alteram drasticamente a percepção dos tons.

Principais Desafios

- **Impacto da Iluminação:** Cores mudam drasticamente sob diferentes tipos de luz
- **Excesso de Cores:** Tentação de usar muitas cores vibrantes sem critério
- **Falta de Teste:** Não testar amostras no ambiente real
- **Ignorar o Contexto:** Não considerar a função do ambiente

Boas Práticas

1. **Teste, Teste, Teste:** Sempre obtenha amostras dos materiais e cores e teste-as no ambiente real, sob diferentes condições de luz.
2. **Crie Mood Boards:** Monte painéis visuais com amostras de cores, tecidos, texturas e imagens de inspiração.
3. **Considere o Contexto:** Pense na função do ambiente, no público que o utilizará e na atmosfera desejada.
4. **Menos é Mais:** Comece com uma base neutra e adicione cores em camadas, como acentos.
5. **Entenda o Cliente:** As preferências pessoais do cliente são importantes, mas devem ser guiadas pelo seu conhecimento técnico.

 **Lembre-se:** Um bom design de interiores equilibra cores neutras com pontos de destaque. É mais fácil adicionar cor do que removê-la.

A Cor como Ferramenta Estratégica no Design de Produto

Além de criar ambientes agradáveis, a cor desempenha um papel estratégico fundamental no design de produto, especialmente no mobiliário. Ela é, muitas vezes, a primeira coisa que um consumidor percebe em uma peça, influenciando diretamente a decisão de compra e a percepção da marca. Pense na cor como a assinatura de uma marca, capaz de comunicar seus valores e posicionamento no mercado.



Marca Sustentável

Uma marca de mobiliário que se posiciona como "sustentável" pode optar por paletas de cores naturais e orgânicas, usando pigmentos de baixo impacto ambiental e materiais com cores intrínsecas.



Marca Inovadora

Uma marca focada em "inovação e tecnologia" pode explorar cores vibrantes, acabamentos metálicos e até mesmo a integração de iluminação LED que muda de cor, refletindo a influência da **Tecnologia e Fabricação Digital.**



Diferenciação

A cor também pode diferenciar um produto em um mercado saturado. Em um showroom cheio de cadeiras, aquela com uma cor única e bem pensada pode se destacar e atrair a atenção.

Ela não apenas embeleza, mas também agrega valor, comunica funcionalidade (por exemplo, cores diferentes para diferentes módulos de um sistema de mobiliário) e constrói uma identidade. Dominar a cor é, portanto, dominar uma poderosa ferramenta de marketing e branding no design de mobiliário.

Consolidação: A Maestria da Cor em Suas Mãos

Chegamos ao fim de nossa jornada pela teoria da cor aplicada ao mobiliário. Vimos que a cor é muito mais do que um mero detalhe estético; é uma linguagem poderosa, uma ferramenta psicológica e uma estratégia de design. Desde o fundamental círculo cromático e suas harmonias, passando pela profunda psicologia das cores, até a interação com materiais e as tendências que moldam o futuro, cada aspecto da cor oferece uma oportunidade para elevar seus projetos.

Lembre-se que a maestria na cor vem com a prática e a observação atenta. Comece a ver o mundo ao seu redor com um olhar mais crítico e analítico para as cores. Pergunte-se: "Por que essa cor foi escolhida aqui? Que sensação ela me transmite? Como ela interage com a textura e a luz?". Ao fazer isso, você estará constantemente aprimorando seu repertório e sua sensibilidade cromática.

Em Prática:

1. Utilize o círculo cromático para planejar harmonias antes de iniciar um projeto.
2. Considere a psicologia das cores para alinhar a atmosfera do ambiente com a função do mobiliário.
3. Sempre teste amostras de cores em diferentes materiais e sob a iluminação real do espaço.
4. Incorpore tendências de cores de forma consciente, alinhando-as aos valores do projeto e do cliente.
5. Pense na cor como uma ferramenta estratégica para diferenciar e valorizar o seu design.

Autoavaliação

1. Qual das seguintes harmonias cromáticas é caracterizada por cores que estão lado a lado no círculo cromático, criando uma sensação de fluidez e continuidade? a) Harmonia Complementar b) Harmonia Monocromática c) Harmonia Análoga d) Harmonia Triádica
2. No contexto da psicologia das cores aplicada ao mobiliário, qual cor é mais associada à calma, serenidade e produtividade, sendo ideal para quartos e escritórios? a) Vermelho b) Amarelo c) Azul d) Laranja
3. Ao aplicar cor em diferentes materiais, qual acabamento tende a absorver mais luz, tornando a cor mais suave e profunda? a) Acabamento brilhante b) Acabamento metálico c) Acabamento fosco d) Acabamento espelhado
4. A tendência de cores para 2025, influenciada pela Sustentabilidade e Economia Circular, valoriza principalmente: a) Cores neon e fluorescentes b) Tons terrosos e naturais c) Cores primárias puras d) Cores metálicas e iridescentes
5. Explique como a escolha da cor em um móvel pode influenciar a percepção de um ambiente pequeno, e cite uma estratégia cromática para otimizar essa percepção.

Gabarito

1 c) Harmonia Análoga

2 c) Azul

3 c) Acabamento fosco

4 b) Tons terrosos e naturais

5 Resposta Dissertativa

A escolha da cor em um móvel pode influenciar drasticamente a percepção de um ambiente pequeno. Cores escuras e saturadas tendem a "aproximar" as paredes e os objetos, fazendo o espaço parecer menor e mais fechado. Por outro lado, cores claras e neutras (como branco, bege, cinza-claro) refletem mais luz, criando uma sensação de amplitude e leveza. Uma estratégia cromática eficaz para otimizar a percepção em ambientes pequenos é utilizar uma **harmonia monocromática ou análoga** com base em tons claros e neutros para os móveis maiores e paredes, e introduzir pontos de cor mais vibrantes em acessórios menores para adicionar personalidade sem sobrecarregar o espaço.

Próximos Passos e Recursos

Próxima Aula:

Na Aula 9, mergulharemos no universo da **Ergonomia e Antropometria: O Design Centrado no Corpo Humano**. Descobriremos como as medidas e o conforto humano são cruciais para criar mobiliário que não apenas pareça bom, mas que também seja funcional e saudável.

Recursos Adicionais:



Livro

"A Interação da Cor" de **Josef Albers** – Para aprofundar na teoria da cor e sua percepção.



Website

Pantone Color Institute – Para acompanhar as tendências de cores globais e suas aplicações.



Artigos

Pesquisas sobre psicologia das cores em ambientes de trabalho e residenciais – Para entender o impacto científico das cores.