

Aula 8 – Redes de Longo Alcance e Baixo Consumo (LPWAN) - Parte 1



No cenário atual da tecnologia, a Internet das Coisas (IoT) deixou de ser uma promessa futurista para se tornar uma realidade onipresente. Dispositivos inteligentes monitoram nossas casas, otimizam processos industriais e até gerenciam cidades inteiras. Contudo, essa vasta rede de "coisas" enfrenta um desafio fundamental: como conectar milhões, ou até bilhões, de dispositivos de forma eficiente, com baixo consumo de energia e a custos razoáveis? As redes tradicionais, como Wi-Fi ou 4G/5G, muitas vezes não são a resposta ideal para sensores que precisam enviar pequenas quantidades de dados por longas distâncias, com baterias que duram anos.

É exatamente nesse ponto que as Redes de Longo Alcance e Baixo Consumo, conhecidas pela sigla LPWAN (Low-Power Wide-Area Networks), emergem como uma solução estratégica. Elas preenchem a lacuna entre as redes de curto alcance (como Bluetooth) e as redes celulares de alta largura de banda, oferecendo conectividade otimizada para a vasta maioria das aplicações IoT. Compreender as LPWANs não é apenas uma questão técnica, mas uma habilidade essencial para qualquer profissional que deseje atuar no desenvolvimento e gestão de sistemas IoT em larga escala, seja na indústria, na agricultura ou em projetos de cidades inteligentes.

Ao final desta aula, você será capaz de identificar a importância estratégica das LPWANs, compreender a arquitetura e os casos de uso de tecnologias como LoRa e LoRaWAN, e analisar as implicações do uso de espectro não licenciado. Além disso, exploraremos como tendências como arquiteturas híbridas (Edge-Fog-Cloud), Inteligência Artificial na Borda (AIoT) e segurança "Zero Trust" se integram e potencializam o ecossistema LPWAN, preparando você para os desafios e oportunidades dos sistemas IoT massivos. Prepare-se para desvendar as tecnologias que estão moldando o futuro da conectividade.

O Desafio da Conectividade em Larga Escala




Consumo de Energia

Dispositivos IoT precisam operar por anos com uma única bateria



Longo Alcance

Sensores remotos exigem cobertura de vários quilômetros



Custo Acessível

Implantação massiva requer hardware e operação econômicos

Imagine um mundo onde cada sensor de temperatura em uma plantação, cada medidor de água em uma cidade e cada rastreador de ativos em um porto precisa se comunicar. Se cada um desses dispositivos usasse a mesma energia de um smartphone ou exigisse uma infraestrutura de rede complexa como a de uma torre 5G, a visão da Internet das Coisas em larga escala seria inviável. O custo seria proibitivo, a manutenção das baterias seria um pesadelo logístico e a sobrecarga de dados nas redes existentes seria insustentável.

- O Problema Central:** Incompatibilidade entre as necessidades dos dispositivos IoT (pequenos pacotes de dados, baixa frequência, longo alcance, baixíssimo consumo) e as capacidades das redes tradicionais (Wi-Fi: alta banda, curto alcance; Celular: caro, alto consumo).

O problema central reside na incompatibilidade entre as necessidades da maioria dos dispositivos IoT e as capacidades das redes tradicionais. Muitos sensores IoT enviam pacotes de dados muito pequenos (apenas alguns bytes) e com pouca frequência (uma vez por hora ou por dia), mas precisam fazê-lo por longas distâncias e com baterias que durem anos. Redes como Wi-Fi são excelentes para alta largura de banda e curtas distâncias, mas consomem muita energia. Redes celulares (2G/3G/4G/5G) oferecem longo alcance, mas são caras, consomem mais energia do que o ideal para dispositivos simples e são otimizadas para dados de alta taxa, não para pacotes minúsculos.

É nesse contexto que as Redes de Longo Alcance e Baixo Consumo (LPWAN) surgem como a solução perfeita. Elas foram projetadas especificamente para preencher essa lacuna, oferecendo uma combinação única de longo alcance, baixíssimo consumo de energia, baixo custo de hardware e capacidade de suportar um número massivo de conexões. Pense nas LPWANs como um serviço postal altamente eficiente e econômico, especializado em entregar cartões postais (pequenos dados) por grandes distâncias, com a garantia de que o remetente (o dispositivo) não precisará de uma nova bateria por anos, ao invés de uma rodovia de alta velocidade para caminhões (dados pesados) que exigiria um motor potente e paradas frequentes para reabastecimento.



A Importância Estratégica das LPWANs

Viabilizando a IoT em Escala Global

A relevância das LPWANs vai muito além de uma mera alternativa tecnológica; elas são um pilar estratégico para a expansão e viabilidade da Internet das Coisas em escala global. Sem elas, muitos dos casos de uso mais transformadores da IoT simplesmente não seriam economicamente ou operacionalmente possíveis. A capacidade de conectar dispositivos em locais remotos, com pouca ou nenhuma infraestrutura de energia, e mantê-los operacionais por anos sem intervenção humana, abre portas para inovações em diversos setores.

Agricultura de Precisão

Sensores de umidade do solo, temperatura e nutrientes espalhados por vastas fazendas, enviando dados cruciais para otimizar irrigação e uso de fertilizantes.

Rastreamento de Ativos

Contêineres ou equipamentos valiosos monitorados globalmente, com atualizações de localização e status enviadas de forma intermitente.

Cidades Inteligentes

Monitoramento ambiental, iluminação pública inteligente e gestão de recursos urbanos com milhares de sensores conectados.

Considere, por exemplo, a agricultura de precisão. Sensores de umidade do solo, temperatura e nutrientes podem ser espalhados por vastas fazendas, enviando dados cruciais para otimizar a irrigação e o uso de fertilizantes. Com redes tradicionais, a implantação seria cara e a manutenção das baterias, inviável. Com LPWANs, esses sensores podem operar por anos, fornecendo inteligência em tempo real que economiza recursos e aumenta a produtividade. Da mesma forma, no rastreamento de ativos, contêineres ou equipamentos valiosos podem ser monitorados globalmente, com atualizações de localização e status enviadas de forma intermitente, garantindo segurança e eficiência logística.

Benefícios Estratégicos

- **Sustentabilidade:** Otimização do uso de recursos naturais
- **Segurança:** Rastreamento e monitoramento contínuo
- **Eficiência:** Automação da coleta de informações
- **Democratização:** Acesso à tecnologia IoT para todos

"Coleta de dados de tudo, em todo lugar"

– essa é a promessa das LPWANs que as posiciona como componente indispensável para a transformação digital.

As LPWANs são, portanto, catalisadores para a digitalização de setores inteiros, permitindo a coleta de dados de ambientes que antes eram inacessíveis ou muito caros para monitorar. Elas impulsionam a sustentabilidade ao otimizar o uso de recursos, a segurança ao permitir o rastreamento e monitoramento contínuo, e a eficiência operacional ao automatizar a coleta de informações. Essa capacidade de viabilizar a "coleta de dados de tudo, em todo lugar" é o que confere às LPWANs sua importância estratégica, posicionando-as como um componente indispensável para a próxima onda de transformação digital e para a construção de cidades mais inteligentes e indústrias mais conectadas.

LoRa e LoRaWAN: A Dupla Dinâmica

Dentro do universo das LPWANs, algumas tecnologias se destacam pela sua adoção e versatilidade. Entre elas, LoRa e LoRaWAN formam uma dupla poderosa que tem impulsionado a proliferação de soluções IoT em larga escala. Para entender seu funcionamento, é crucial diferenciar os dois termos, que, embora frequentemente usados juntos, representam camadas distintas da comunicação.

LoRa (Long Range)

Camada Física

Tecnologia de modulação que define *como* os dados são transmitidos pelo ar.

- Modulação CSS (Chirp Spread Spectrum)
- Longo alcance com baixo consumo
- Alta robustez contra interferências

Analogia: O "idioma" que os dispositivos usam para se comunicar

LoRaWAN

Protocolo de Rede

Define a arquitetura do sistema e *como* os dados são gerenciados.

- Arquitetura de rede completa
- Segurança e criptografia
- Classes de dispositivos
- Roteamento e gerenciamento

Analogia: O "sistema postal" completo com regras e infraestrutura

Pense assim: Se LoRa é o idioma otimizado para ser ouvido de longe, LoRaWAN é o sistema postal completo: as regras de endereçamento, os tipos de envelopes (classes de dispositivos), os correios (gateways), os centros de triagem (servidores de rede) e o destino final (servidores de aplicação).

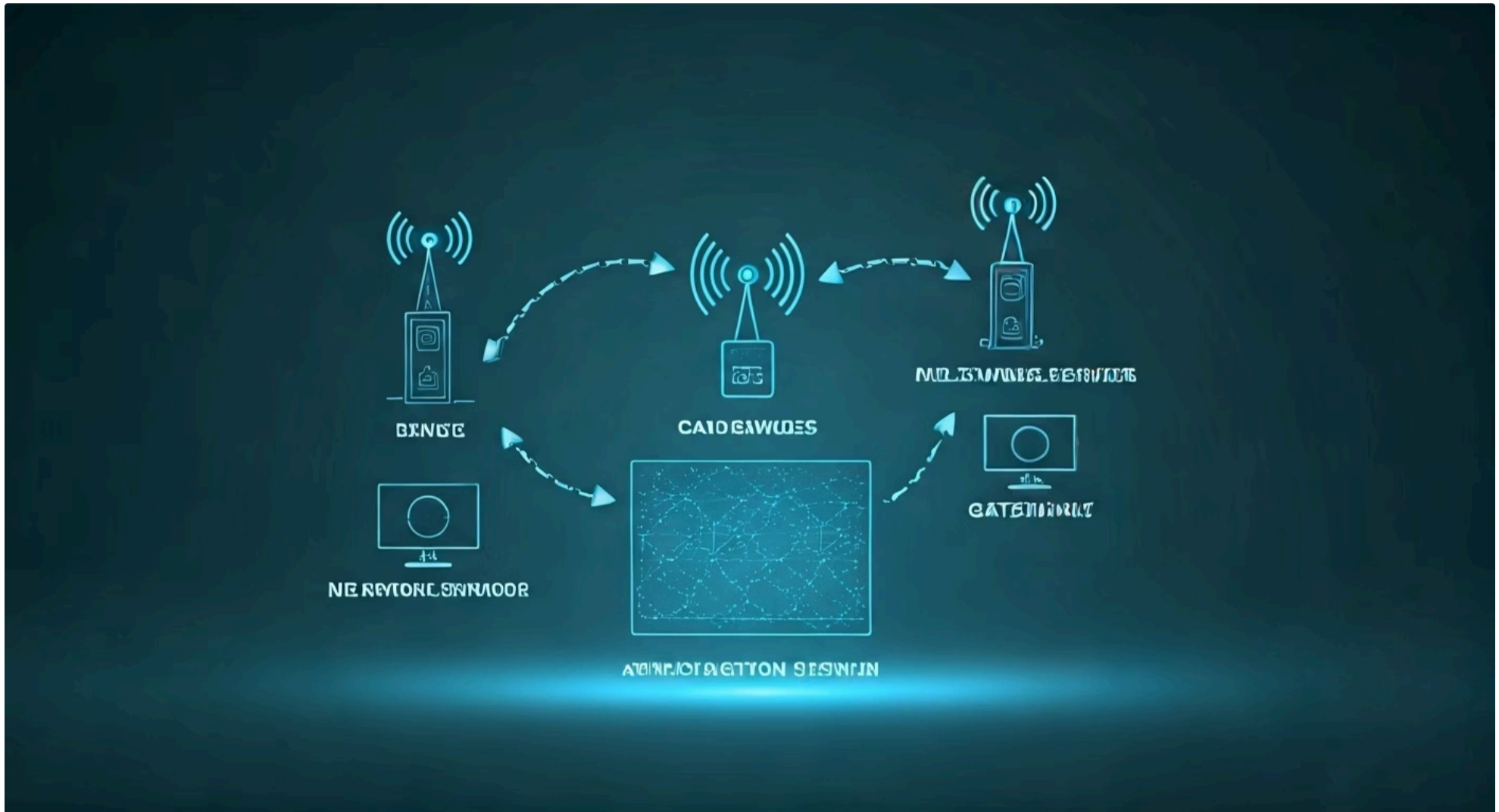
LoRa (Long Range) é a tecnologia de modulação física, ou seja, a forma como os dados são codificados e transmitidos pelo ar. Ela utiliza uma técnica de modulação de espectro espalhado (CSS - Chirp Spread Spectrum) que permite a transmissão de sinais por longas distâncias com baixo consumo de energia e alta robustez contra interferências. Pense em LoRa como o "idioma" que os dispositivos usam para se comunicar. É um idioma otimizado para ser ouvido de longe, mesmo em ambientes ruidosos, e que exige pouca energia para ser falado.

LoRaWAN (Long Range Wide Area Network), por sua vez, é o protocolo de rede que opera sobre a camada física LoRa. Ele define a arquitetura do sistema, a segurança, as classes de dispositivos e como os dados são gerenciados e roteados entre os dispositivos finais e os servidores de aplicação. Se LoRa é o idioma, LoRaWAN é o "sistema postal" completo: as regras de endereçamento, os tipos de envelopes (classes de dispositivos), os correios (gateways), os centros de triagem (servidores de rede) e o destino final (servidores de aplicação). É a LoRaWAN que transforma a capacidade de longo alcance do LoRa em uma rede funcional e escalável para a IoT.

A combinação de LoRa e LoRaWAN oferece uma solução completa e padronizada para a conectividade LPWAN, permitindo que fabricantes de hardware e desenvolvedores de software criem produtos e serviços interoperáveis. Essa padronização e a natureza de espectro não licenciado (que exploraremos mais adiante) contribuíram significativamente para sua rápida adoção global, tornando-a uma das tecnologias LPWAN mais proeminentes e versáteis disponíveis no mercado atualmente.

Arquitetura LoRaWAN: Componentes Essenciais

Para que uma rede LoRaWAN funcione, diversos componentes trabalham em conjunto, formando uma arquitetura robusta e escalável. Compreender cada um desses elementos é fundamental para projetar, implementar e gerenciar soluções IoT eficazes. A arquitetura LoRaWAN é tipicamente organizada em uma topologia estrela-de-estrelas, onde os dispositivos finais se comunicam com gateways, que por sua vez se conectam a um servidor de rede central.



01

Dispositivos Finais (End Devices)

Sensores e atuadores que coletam dados ou executam ações. Otimizados para baixo consumo de energia, operando com baterias que podem durar anos. Comunicam-se com os gateways usando a modulação LoRa.

03

Servidor de Rede (Network Server)

O cérebro da rede LoRaWAN. Gerencia todos os gateways e dispositivos finais, remove pacotes duplicados, roteia mensagens para os servidores de aplicação corretos, gerencia a segurança e adapta a taxa de dados dos dispositivos.

Analogia do Sistema de Correio:

- **Dispositivos finais** = pessoas enviando cartas (dados)
- **Gateways** = caixas de correio e carteiros que coletam as cartas
- **Servidor de rede** = centro de triagem que organiza e direciona as cartas
- **Servidor de aplicação** = casa/escritório que recebe e lê as cartas

Pense nessa arquitetura como um sistema de correio: os **dispositivos finais** são as pessoas enviando cartas (dados); os **gateways** são as caixas de correio e os carteiros que coletam as cartas; o **servidor de rede** é o centro de triagem principal que organiza todas as cartas e as direciona para o destino correto; e o **servidor de aplicação** é a casa ou escritório que recebe e lê as cartas, usando as informações contidas nelas.

02

Gateways (Estações Base)

Funcionam como pontes entre os dispositivos finais e o restante da rede. Recebem os pacotes de dados LoRa dos dispositivos e os encaminham para o Servidor de Rede via conexão IP padrão. Um único gateway pode cobrir vários quilômetros.

04

Servidor de Aplicação (Application Server)

Responsável por processar e interpretar os dados recebidos dos dispositivos finais. Integra-se com as aplicações do usuário, fornecendo os dados em formato utilizável para análise, visualização ou para acionar outras ações.

Classes de Dispositivos LoRaWAN

Equilibrando Energia e Latência

A diversidade de aplicações IoT exige diferentes comportamentos dos dispositivos em relação ao consumo de energia e à capacidade de receber mensagens. Um sensor de temperatura que reporta dados a cada hora tem necessidades muito diferentes de um atuador que precisa receber um comando de forma quase instantânea. Para atender a essa variedade, o protocolo LoRaWAN define três classes de dispositivos, cada uma otimizada para um equilíbrio distinto entre vida útil da bateria e latência de comunicação.

Classe A (All-purpose)

Menor consumo de energia



Dispositivos bidirecionais que abrem duas pequenas janelas de recepção após cada transmissão de uplink. Se não houver mensagens, voltam a dormir para economizar energia.

Analogia: Carteiro que entrega uma carta e espera um minuto para ver se há resposta antes de ir embora.

Ideal para: Sensores que enviam dados periodicamente e não precisam de comunicação downlink imediata.

Classe B (Beacon)

Latência previsível



Dispositivos bidirecionais com janelas de recepção programadas. Além das janelas de Classe A, abrem janelas adicionais em intervalos regulares, sincronizados por um sinal de beacon dos gateways.

Analogia: Carteiro que, além de entregar cartas, verifica a caixa de correio em horários fixos, mesmo que não tenha entregado nada.

Ideal para: Aplicações que precisam de comunicação downlink com latência previsível, mas ainda otimizam energia.

Classe C (Continuously listening)

Menor latência



Dispositivos bidirecionais que mantêm suas janelas de recepção abertas continuamente, exceto quando estão transmitindo. Podem receber mensagens downlink a qualquer momento, mas com maior consumo de energia.

Analogia: Carteiro que está sempre de prontidão, esperando para receber ou entregar uma carta a qualquer momento.

Ideal para: Aplicações que exigem controle quase em tempo real, onde a disponibilidade de energia não é uma restrição severa.

- Decisão Crítica:** A escolha da classe de dispositivo impacta diretamente a vida útil da bateria, a capacidade de resposta da aplicação e a complexidade do gerenciamento. É uma das primeiras decisões no design de uma solução LoRaWAN.

Casos de Uso das Classes de Dispositivos

A flexibilidade oferecida pelas diferentes classes de dispositivos LoRaWAN permite uma vasta gama de aplicações em diversos setores. A seleção da classe correta é fundamental para otimizar o desempenho, a eficiência energética e a viabilidade econômica de cada projeto IoT.



Classe A: Monitoramento Ambiental

Sensores de temperatura, umidade, qualidade do ar em cidades ou áreas rurais, reportando dados a cada 15 minutos ou hora.



Classe A: Agricultura Inteligente

Sensores de umidade do solo, nível de água em reservatórios, monitoramento de gado, enviando atualizações diárias ou semanais.



Classe A: Medição Inteligente

Medidores de água, gás ou eletricidade que enviam leituras em intervalos programados.



Classe A: Rastreamento de Ativos

Dispositivos de rastreamento de paletes, equipamentos ou veículos que enviam sua localização em intervalos definidos.



Classe B: Iluminação Pública

Lâmpadas de rua que podem receber comandos para ajustar o brilho ou ligar/desligar em horários específicos.



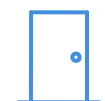
Classe B: Controle de Atuadores

Válvulas de irrigação que podem ser abertas ou fechadas remotamente, mas não exigem resposta em milissegundos.



Classe C: Controle Industrial

Atuadores em linhas de produção que precisam responder a comandos em tempo real para garantir segurança ou eficiência.



Classe C: Automação Predial

Sistemas de controle de acesso, portas ou portões que precisam receber comandos de abertura/fechamento instantaneamente.

Classe A

Prioridade: Máxima vida útil da bateria

Latência: Não crítica

Classe B

Prioridade: Equilíbrio energia/resposta

Latência: Previsível

Classe C

Prioridade: Resposta imediata

Latência: Mínima

Espectro Não Licenciado e Suas Implicações

Um dos pilares que impulsionou a popularidade de tecnologias LPWAN como LoRaWAN é sua operação em **espectro não licenciado**. Isso significa que, ao contrário das redes celulares que exigem licenças caras para operar em bandas de frequência específicas, as LPWANs utilizam bandas de frequência ISM (Industrial, Scientific, and Medical) que são abertas para uso público, sujeitas a certas regulamentações.

Vantagens

- **Redução drástica de custos** de implantação
- **Democratização** do acesso à tecnologia
- **Rápida experimentação** e inovação
- **Sem necessidade** de licenças de frequência

Desafios

- **Presença de interferência** de outros dispositivos
- **Espectro compartilhado** com Wi-Fi, Bluetooth, etc.
- **Restrições regulatórias** de potência e ciclo de trabalho
- **Maior probabilidade** de colisões de sinal

A principal vantagem do espectro não licenciado é a **redução drástica de custos de implantação**. Empresas e indivíduos podem instalar redes LoRaWAN sem a necessidade de adquirir licenças de frequência, o que democratiza o acesso à tecnologia e acelera a inovação. Essa "liberdade" de uso permite uma rápida experimentação e desenvolvimento de soluções IoT, desde projetos comunitários até grandes implantações corporativas. É como ter acesso a uma via pública gratuita, em vez de uma rodovia pedagiada: qualquer um pode usá-la, o que facilita o acesso e o desenvolvimento de novas rotas.

- ❏ **Analogia:** É como ter acesso a uma via pública gratuita, em vez de uma rodovia pedagiada – qualquer um pode usá-la, facilitando o acesso e o desenvolvimento de novas rotas.

No entanto, essa liberdade vem acompanhada de desafios significativos. A principal implicação é a **presença de interferência**. Como as bandas ISM são compartilhadas por uma vasta gama de dispositivos (Wi-Fi, telefones sem fio, fornos de micro-ondas, dispositivos Bluetooth, etc.), a probabilidade de colisões de sinal é maior. Para mitigar isso, as regulamentações locais (como as da ANATEL no Brasil, FCC nos EUA ou ETSI na Europa) impõem restrições importantes sobre o uso dessas bandas.

Potência de Transmissão

Limites máximos de potência de saída para evitar que um único dispositivo "domine" o espectro e cause interferência excessiva.


Ciclo de Trabalho (Duty Cycle)

Limita o tempo que um dispositivo pode transmitir em um determinado canal durante um período de tempo. Por exemplo, em algumas regiões da Europa, o ciclo de trabalho é limitado a 1%, significando que um dispositivo só pode transmitir por 1% do tempo total.

Essas restrições têm um impacto direto no design da rede e na capacidade dos dispositivos. O ciclo de trabalho, em particular, limita a quantidade de dados que um dispositivo pode enviar e a frequência com que pode se comunicar, o que é uma consideração fundamental para o planejamento de qualquer aplicação LoRaWAN.

Implicações do Espectro Não Licenciado no Design

As características do espectro não licenciado, especialmente as restrições de ciclo de trabalho e potência, moldam fundamentalmente o design e a operação das redes LoRaWAN. Entender essas implicações é crucial para garantir a robustez e a eficiência de qualquer solução IoT baseada nessa tecnologia.



Impacto do Ciclo de Trabalho

A limitação do **ciclo de trabalho** é talvez a mais impactante. Se um dispositivo só pode transmitir por 1% do tempo, isso significa que ele não pode enviar grandes volumes de dados continuamente.

Solução: Otimizar a carga útil (payload) das mensagens, enviando apenas informações essenciais e compactadas. A frequência de transmissão deve ser cuidadosamente planejada.

Mecanismos Inteligentes do LoRaWAN



Adaptive Data Rate (ADR)

O Servidor de Rede ajusta dinamicamente a taxa de dados de um dispositivo. Dispositivos próximos usam taxa mais alta (transmissão mais rápida), dispositivos distantes usam taxa mais baixa (maior robustez).



Múltiplos Canais e Spreading Factors

LoRaWAN utiliza múltiplos canais de frequência e diferentes "spreading factors" (SF). Dispositivos com diferentes SFs podem coexistir no mesmo canal sem interferir significativamente.

Analogia da Conversa em Salão Lotado: Em vez de todos gritarem ao mesmo tempo, as pessoas ajustam o volume (potência), falam mais rápido ou mais devagar (taxa de dados) e usam diferentes tons de voz (spreading factors) para garantir que suas mensagens sejam ouvidas sem sobrecarregar o ambiente.

Resultado: Essas estratégias permitem que as redes LoRaWAN operem de forma eficiente e confiável mesmo em um espectro compartilhado, maximizando a capacidade da rede e a vida útil da bateria dos dispositivos.

Arquiteturas Híbridas Edge-Fog-Cloud

Otimizando o Fluxo de Dados IoT

Com o crescimento exponencial do número de dispositivos IoT e a demanda por processamento de dados em tempo real, a arquitetura tradicional de enviar todos os dados diretamente para a nuvem (Cloud) começou a mostrar suas limitações. Latência, largura de banda e custos de transmissão tornaram-se gargalos para sistemas massivos. Para superar esses desafios, surgiram as **arquiteturas híbridas Edge-Fog-Cloud**, que distribuem a capacidade de processamento e armazenamento de dados ao longo de um continuum, desde a borda da rede até os centros de dados na nuvem.



Edge Computing

Processamento no dispositivo ou muito próximo

Acontece no próprio dispositivo final ou muito próximo a ele. No contexto de LPWAN, pode ser um sensor com inteligência embarcada ou um microcontrolador que faz pré-análise dos dados.

Objetivo: Tomar decisões rápidas e locais, reduzindo latência e volume de dados enviados.

Analogia: Funcionário de linha de frente que toma decisões simples e imediatas sem consultar a gerência.



Fog Computing

Camada intermediária de processamento

Implementada em gateways, roteadores ou pequenos servidores locais. Agrega dados de múltiplos dispositivos Edge, realiza processamento local, filtragem, agregação e análise em tempo real.

Objetivo: Atuar como "mini-datacenter" distribuído, reduzindo carga sobre a nuvem e permitindo respostas mais rápidas.

Analogia: Gerente de equipe que consolida relatórios e toma decisões táticas antes de reportar ao escalão superior.



Cloud Computing

Camada centralizada e poderosa

Ideal para armazenamento de grandes volumes de dados, análises complexas, treinamentos de modelos de Machine Learning, inteligência de negócios e gestão global da infraestrutura.

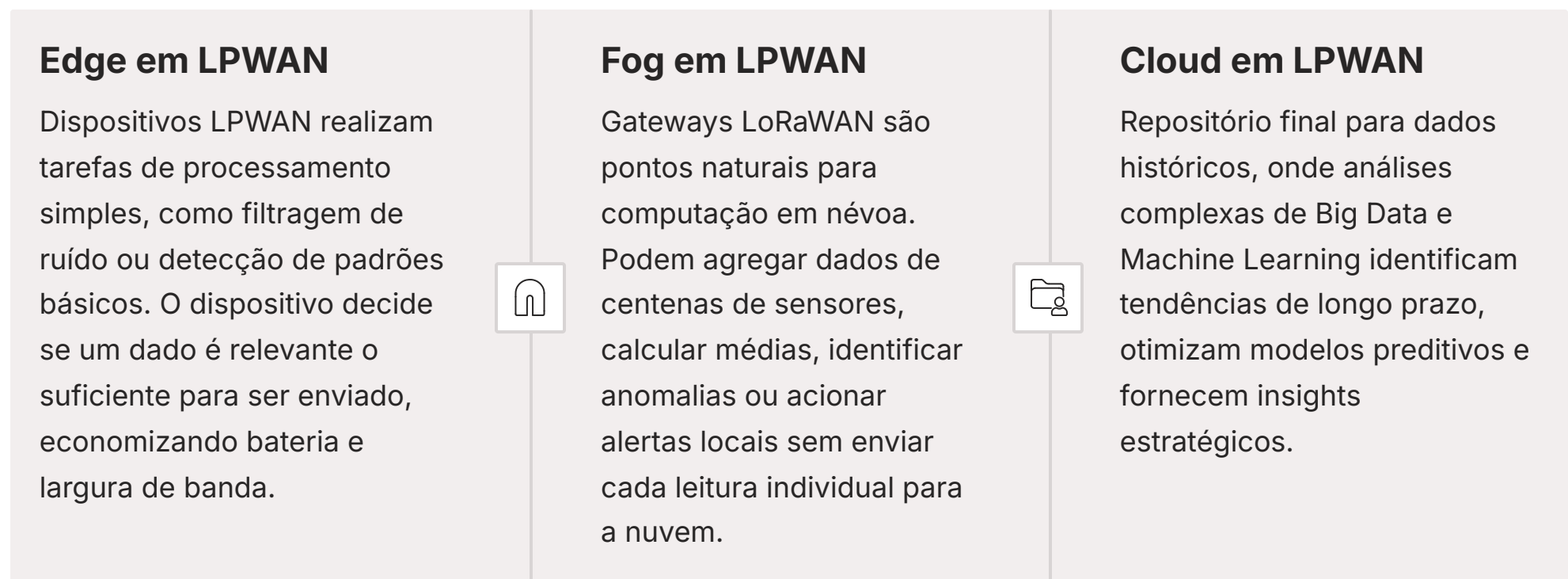
Objetivo: Visão estratégica e análises de longo prazo.

Analogia: Sede da empresa que recebe relatórios consolidados, define estratégias globais e armazena o histórico completo.

Essa arquitetura híbrida é essencial para viabilizar a baixa latência, o processamento em tempo real e a eficiência de banda em sistemas massivos de IoT, especialmente quando combinada com as características de baixo consumo de energia das LPWANs.

Edge-Fog-Cloud no Contexto LPWAN

A integração das arquiteturas Edge-Fog-Cloud com as Redes de Longo Alcance e Baixo Consumo (LPWAN) é uma sinergia poderosa que maximiza a eficiência e a capacidade de resposta dos sistemas IoT. As características intrínsecas das LPWANs – baixo consumo de energia e baixa taxa de dados – são complementadas e otimizadas por essa abordagem distribuída de processamento.



Benefícios da Abordagem Híbrida

Redução de Latência

Decisões críticas tomadas na borda ou névoa, sem demora de ir e voltar da nuvem.

Maior Confiabilidade

Sistema continua operando e tomando decisões locais mesmo em caso de falha de conectividade com a nuvem.

Eficiência de Banda

Apenas dados relevantes ou processados são enviados para a nuvem, economizando largura de banda e custos.

Privacidade Aprimorada

Dados sensíveis processados e anonimizados localmente antes de serem enviados para a nuvem.

Inteligência Artificial na Borda (AIoT)

Dispositivos Mais Inteligentes e Autônomos

A convergência da Inteligência Artificial (IA) com a Internet das Coisas (IoT) deu origem ao conceito de **AIoT (Artificial Intelligence of Things)**. Essa sinergia representa um salto qualitativo, transformando dispositivos IoT de meros coletores de dados em agentes inteligentes capazes de tomar decisões autônomas e realizar análises complexas localmente, sem depender exclusivamente da nuvem. Para as LPWANs, onde a largura de banda é um recurso precioso e a latência é um fator limitante, o AIoT é um divisor de águas.



Transformação Fundamental

Antes: Dispositivos coletavam dados brutos e enviavam para a nuvem para análise.

Com AIoT: Parte da inteligência é levada para a "borda" da rede – o próprio dispositivo ou gateway próximo.

Possível graças aos avanços em hardware de baixo consumo e algoritmos de IA otimizados (TinyML).

- ❑ **Exemplo Prático:** Um sensor de vibração em uma máquina industrial. Sem AIoT, enviaria continuamente dados de vibração para a nuvem. Com AIoT, o próprio sensor tem um modelo de IA embarcado que analisa a vibração localmente e só envia um alerta se detectar um padrão anômalo indicando falha iminente.



Decisões em Tempo Real

Capacidade de processar dados e tomar decisões localmente elimina a latência associada à comunicação com a nuvem, crucial para aplicações críticas.



Maior Privacidade

Dados sensíveis podem ser processados e anonimizados na borda, reduzindo a quantidade de informações pessoais ou confidenciais que trafegam pela rede.



Redução do Consumo de Banda

Em vez de enviar grandes volumes de dados brutos, o dispositivo envia apenas insights, alertas ou dados pré-processados, economizando largura de banda e energia.



Operação Offline

Dispositivos podem continuar funcionando de forma inteligente e autônoma mesmo quando a conectividade com a nuvem é intermitente ou inexistente.

O AIoT está transformando a forma como interagimos com os dispositivos IoT, tornando-os mais proativos, eficientes e autônomos, e é uma tendência fundamental para o futuro das redes LPWAN.

Segurança "Zero Trust"

O Novo Paradigma para IoT em Larga Escala

À medida que os sistemas IoT se expandem, com milhões de dispositivos conectados, a superfície de ataque para cibercriminosos cresce exponencialmente. O modelo de segurança tradicional, que confia implicitamente em tudo que está "dentro" da rede e desconfia apenas do que está "fora", é inadequado para o ambiente distribuído e heterogêneo da IoT. É nesse cenário que o conceito de **Segurança "Zero Trust"** se torna não apenas relevante, mas essencial.

"Nunca confiar, sempre verificar"

Zero Trust é uma filosofia de segurança que se baseia no princípio fundamental de "nunca confiar, sempre verificar". Isso significa que nenhum usuário, dispositivo ou aplicação é automaticamente confiável, independentemente de sua localização na rede (seja interna ou externa). Cada tentativa de acesso a um recurso (dados, aplicação, outro dispositivo) deve ser autenticada, autorizada e verificada continuamente.

01

Verificar Explicitamente

Todo dispositivo, usuário e serviço deve ser autenticado e autorizado de forma rigorosa antes de ter acesso a qualquer recurso. Isso inclui verificação da identidade do dispositivo, seu estado de segurança e o contexto da solicitação.

03

Assumir Violação

As organizações devem projetar suas defesas com a mentalidade de que uma violação é inevitável. Os sistemas devem ser capazes de detectar, conter e responder a incidentes rapidamente, minimizando o impacto.

02

Acesso com Menor Privilégio

Cada dispositivo ou usuário deve ter apenas o nível mínimo de acesso necessário para realizar sua função. Um sensor de temperatura não precisa de acesso para controlar um atuador. Isso limita o dano potencial caso um dispositivo seja comprometido.


04

Micro-segmentação

A rede é dividida em segmentos pequenos e isolados, com controles de segurança rigorosos entre eles. Se um dispositivo em um segmento for comprometido, o ataque é contido e não se espalha facilmente.

- ❑ **Analogia:** É como ter um segurança particular para cada porta e cada sala em um grande edifício, em vez de apenas um guarda na entrada principal. Cada acesso é verificado individualmente, independentemente de onde você está no edifício.

A implementação do Zero Trust em ambientes LPWAN é desafiadora devido aos recursos limitados dos dispositivos, mas é vital. Ela garante que, mesmo que um dispositivo LPWAN de baixo custo seja comprometido, ele não se torne um ponto de entrada para toda a rede, protegendo dados sensíveis e a integridade operacional do sistema IoT.



Consolidação do Conhecimento

Chegamos ao final da primeira parte da nossa jornada pelas Redes de Longo Alcance e Baixo Consumo (LPWAN). Vimos que a explosão da Internet das Coisas (IoT) demandou uma nova classe de redes, capazes de conectar milhões de dispositivos com baixo consumo de energia, longo alcance e custo-benefício atraente. As LPWANs, com destaque para LoRa e LoRaWAN, surgiram como a resposta, oferecendo uma arquitetura robusta e classes de dispositivos flexíveis para atender a diversas necessidades. Exploramos a importância do espectro não licenciado, suas vantagens e as implicações regulatórias que moldam o design dessas redes.

LPWANs: A Solução

Conectividade otimizada para IoT massiva com baixo consumo, longo alcance e custo acessível.

LoRa & LoRaWAN

Tecnologia de modulação e protocolo de rede que formam uma solução completa e padronizada.

Espectro Não Licenciado

Democratiza o acesso, mas exige design inteligente para lidar com interferências e restrições.

Além disso, mergulhamos nas tendências que estão redefinindo o futuro da IoT em larga escala: as arquiteturas híbridas Edge-Fog-Cloud, que distribuem o processamento para otimizar latência e largura de banda; a Inteligência Artificial na Borda (AIoT), que confere inteligência e autonomia aos dispositivos; e a segurança "Zero Trust", um paradigma essencial para proteger ambientes IoT complexos e distribuídos. Esses conceitos não são apenas avanços tecnológicos, mas ferramentas estratégicas para construir sistemas IoT mais eficientes, seguros e resilientes.



Edge-Fog-Cloud

Distribuição inteligente de processamento para otimizar recursos e reduzir latência.



AIoT

Inteligência embarcada que transforma dispositivos em agentes autônomos e proativos.



Zero Trust

Segurança rigorosa que protege cada ponto da rede contra ameaças cibernéticas.

- Em prática:** Ao planejar um projeto IoT, comece avaliando as necessidades de energia, alcance e volume de dados. Se os requisitos apontarem para baixo consumo e pequenos pacotes de dados por longas distâncias, considere uma LPWAN como LoRaWAN. Ao projetar a arquitetura, pense em onde o processamento pode ser feito (Edge, Fog ou Cloud) para otimizar recursos. E, acima de tudo, adote uma mentalidade de segurança "Zero Trust" desde o início, assumindo que qualquer dispositivo pode ser um ponto de vulnerabilidade.

Autoavaliação

Teste seus conhecimentos

1 Característica Principal das LPWANs

Qual das seguintes características é a principal vantagem das Redes de Longo Alcance e Baixo Consumo (LPWAN) em comparação com redes tradicionais como Wi-Fi ou 4G/5G para a maioria das aplicações IoT?

1. Alta largura de banda para streaming de vídeo.
2. Baixíssimo consumo de energia e longo alcance.
3. Baixa latência para comunicação em tempo real crítica.
4. Compatibilidade universal com todos os smartphones.

2 Componente da Arquitetura LoRaWAN

A arquitetura LoRaWAN é composta por vários elementos. Qual componente é responsável por gerenciar os gateways e dispositivos finais, removendo pacotes duplicados e roteando mensagens para os servidores de aplicação?

1. Dispositivo Final (End Device)
2. Gateway
3. Servidor de Rede (Network Server)
4. Servidor de Aplicação (Application Server)

3 Classe de Dispositivo Adequada

Um sensor de temperatura em uma fazenda remota precisa enviar dados uma vez por dia e operar com bateria por vários anos. Qual classe de dispositivo LoRaWAN seria a mais adequada para essa aplicação, visando o menor consumo de energia?

1. Classe A
2. Classe B
3. Classe C
4. Classe D (não existe em LoRaWAN)

4 Implicação do Espectro Não Licenciado

A principal implicação do uso de espectro não licenciado para tecnologias LPWAN como LoRaWAN é:

1. A necessidade de adquirir licenças de frequência caras.
2. A garantia de alta largura de banda e baixa latência.
3. A presença de interferência e restrições de ciclo de trabalho.
4. A impossibilidade de comunicação bidirecional.

5 Questão Dissertativa

Explique como a arquitetura híbrida Edge-Fog-Cloud e a Inteligência Artificial na Borda (AIoT) se complementam para otimizar sistemas IoT que utilizam LPWANs, considerando os desafios de largura de banda e latência.

Gabarito

1. b)

2. c)

3. a)

4. c)

Próximos Passos


Próxima Aula

Aula 9 – Redes de Longo Alcance e Baixo Consumo (LPWAN) - Parte 2

Aprofundaremos em outras tecnologias LPWAN como NB-IoT e LTE-M, comparando-as com LoRaWAN, e exploraremos os desafios de escalabilidade e interoperabilidade em sistemas IoT massivos.

Recursos Adicionais

- **Livros:** "IoT Fundamentals: Networking Technologies, Protocols, and Use Cases for the Internet of Things" (para uma base sólida em IoT).
- **Padrões:** Documentação oficial da LoRa Alliance (para detalhes técnicos sobre LoRaWAN).
- **Cursos Online:** Plataformas como Coursera ou edX oferecem cursos sobre IoT e redes sem fio.

 **NOTA IMPORTANTE:** As informações regulatórias/legais/técnicas desta aula estão atualizadas até 2025. Consulte sempre fontes oficiais para verificar alterações.