

Aula 8 – Introdução à Expografia: A Arte de Expor

Bem-vindo(a) à Arte de Contar Histórias no Espaço!

Olá! Seja muito bem-vindo(a) à oitava aula do nosso Curso de Curadoria e Expografia. Sei que o dia pode ter sido longo e a energia talvez esteja baixa, mas prepare-se para uma jornada fascinante que vai mudar a forma como você enxerga museus, galerias e até mesmo a vitrine de uma loja. Vamos desvendar os segredos por trás da criação de experiências que nos envolvem, educam e emocionam.


Você já parou para pensar por que algumas exposições nos marcam profundamente, enquanto outras parecem apenas uma coleção de objetos? A resposta está na **expografia**, a arte e a técnica de transformar um espaço em uma narrativa envolvente. É ela que dá vida ao conceito curatorial, guiando o olhar e a mente do visitante em uma dança cuidadosamente orquestrada.

Nesta aula, nosso objetivo é que você não apenas compreenda os fundamentos da expografia, mas que também comece a desenvolver um olhar crítico e criativo para o design de exposições. Ao final, você será capaz de identificar os elementos que compõem uma experiência expositiva de sucesso, entender a evolução dessa prática e reconhecer o papel crucial do expógrafo na materialização de ideias. Prepare-se para ver o mundo com novos olhos, percebendo como o design do espaço pode contar histórias poderosas.

Vamos explorar a rica história que nos trouxe até aqui, diferenciar a expografia de áreas afins como a cenografia e o design de interiores, mergulhar nos princípios que regem a interação entre espaço, objeto e espectador, e entender como o expógrafo atua como um verdadeiro tradutor de conceitos. Além disso, abordaremos as tendências mais atuais, como a curadoria digital, a sustentabilidade e a acessibilidade, que estão moldando o futuro das exposições.

A Jornada da Exposição: Do Templo à Galeria

Imagine-se em um tempo muito distante, onde os objetos sagrados eram guardados em templos e santuários, exibidos com reverência para poucos eleitos. Ou, talvez, em um gabinete de curiosidades renascentista, um quarto abarrotado de maravilhas trazidas de terras distantes – conchas exóticas, fósseis, artefatos misteriosos – dispostos de forma quase caótica, mas com a intenção de impressionar e educar. Essa é a semente da expografia, a necessidade humana de organizar, apresentar e dar significado a objetos.

 **Curiosidade Histórica:** Os gabinetes de curiosidades do século XVI eram considerados os precursores dos museus modernos, reunindo objetos naturais e artificiais para demonstrar o conhecimento e a riqueza de seus proprietários.

Ao longo dos séculos, essa prática evoluiu de um simples ato de mostrar para uma complexa arte de contar histórias. As grandes feiras mundiais do século XIX, por exemplo, foram um marco. Elas não apenas exibiam inovações tecnológicas e culturais, mas também criavam ambientes imersivos que transportavam os visitantes para outros mundos, antecipando muito do que hoje entendemos como design de exposições. Era uma forma de "viajar" sem sair do lugar, de aprender sobre o progresso humano e as maravilhas do mundo.

Essa evolução reflete uma mudança profunda na forma como a sociedade se relaciona com o conhecimento e a cultura. De um acesso restrito, passamos para uma busca por experiências cada vez mais democráticas e envolventes. A expografia, nesse sentido, tornou-se a ponte entre o objeto e o público, transformando a simples observação em uma jornada de descoberta e aprendizado.

O Nascimento da Expografia Moderna: Do Objeto ao Espectador

Com a virada do século XX e o advento da modernidade, a forma de expor passou por uma revolução. Os museus, antes vistos como templos de conhecimento intocáveis, começaram a se abrir para novas ideias. Movimentos como a Bauhaus, com sua ênfase na funcionalidade e na integração das artes, influenciaram profundamente o design de exposições, buscando clareza, objetividade e uma nova relação com o espaço. Não bastava mais apenas colocar um objeto em um pedestal; era preciso criar um diálogo.

01

Era dos Templos

Objetos sagrados em espaços restritos, acesso limitado aos eleitos

03

Feiras Mundiais

Ambientes imersivos que transportavam visitantes para outros mundos

02

Gabinetes de Curiosidades

Coleções privadas organizadas para impressionar e educar

04

Expografia Moderna


Foco na experiência do espectador e na narrativa espacial

Pense em como um bom contador de histórias não apenas recita fatos, mas cria uma atmosfera, usa pausas e entonações para prender a atenção. Da mesma forma, a expografia moderna começou a entender que o espaço expositivo não é um mero recipiente, mas um personagem ativo na narrativa. A iluminação, a cor das paredes, a disposição dos objetos – tudo passou a ser pensado para guiar o olhar e a emoção do visitante. O foco deixou de ser apenas o objeto em si e migrou para a experiência que o espectador teria ao interagir com ele.

Essa mudança de paradigma foi crucial. De repente, a exposição não era mais uma aula expositiva, mas uma experiência imersiva. O visitante deixou de ser um mero observador passivo para se tornar um participante ativo, convidado a interagir, a refletir e a sentir. Essa é a essência da expografia que conhecemos hoje: a criação de ambientes que não só mostram, mas também contam, provocam e transformam.

Desvendando os Palcos: Expografia, Cenografia e Design de Interiores

É muito comum que as pessoas confundam expografia com cenografia ou design de interiores. Afinal, todas essas disciplinas lidam com a criação e organização de espaços, com a escolha de materiais, cores e iluminação. No entanto, embora compartilhem ferramentas e princípios estéticos, seus objetivos e contextos de aplicação são fundamentalmente distintos. Entender essas diferenças é crucial para quem deseja atuar na área de curadoria e expografia, pois cada uma delas serve a um propósito narrativo e funcional específico.

 **Analogia Prática:** Imagine que você está preparando um jantar especial. A expografia seria como o planejamento de uma exposição gastronômica, onde cada prato é uma obra de arte, disposta de forma a contar uma história sobre a culinária, com informações sobre os ingredientes e a cultura por trás de cada receita.

A cenografia, por outro lado, seria a decoração de um palco para uma peça teatral onde o jantar é encenado, com elementos que criam a ilusão de um restaurante específico para a performance. Já o design de interiores seria a escolha da mobília, das cores e da iluminação da sua própria sala de jantar, pensando no conforto, na funcionalidade e na estética para o uso diário e permanente.

Essa analogia nos ajuda a perceber que, embora todas as três disciplinas trabalhem com a organização do espaço, a intenção por trás de cada uma delas é o que as diferencia. A expografia busca educar e engajar através da narrativa de objetos, a cenografia cria ambientes para performances e ilusões temporárias, e o design de interiores foca na funcionalidade e estética de espaços habitáveis e permanentes.

Expografia: A Narrativa do Espaço e do Objeto

A **expografia** é, em sua essência, a arte de transformar um conceito em uma experiência espacial. Seu foco principal é a comunicação de ideias e informações através da disposição de objetos, imagens, textos e tecnologias em um ambiente físico ou virtual. O expógrafo não apenas "decora" um espaço, mas o projeta para guiar o olhar, a mente e as emoções do visitante, criando uma jornada de descoberta e aprendizado. É como um diretor de cinema que organiza cenas para contar uma história, mas aqui, as "cenas" são os objetos e o "roteiro" é o percurso do público.



Conceito

Transformar ideias abstratas em experiências espaciais tangíveis e compreensíveis



Percurso Visual

Guiar o olhar e as emoções do visitante através do espaço de forma intencional



Narrativa

Criar uma jornada de descoberta e aprendizado através dos objetos expostos

Pense em uma exposição sobre a história da aviação. O expógrafo não apenas colocaria aviões em um galpão. Ele criaria um percurso que começa com os primeiros balões, passa pelos pioneiros como Santos Dumont, e culmina nos jatos modernos. Cada aeronave seria posicionada de forma a destacar sua importância, talvez com painéis interativos explicando sua tecnologia, vídeos de voos históricos e até mesmo simuladores. A iluminação poderia evocar a sensação de céu ou de uma oficina. Tudo isso para que o visitante não apenas veja os aviões, mas entenda a evolução da engenharia e o sonho humano de voar.

A aplicação real da expografia é vasta, abrangendo museus, galerias de arte, centros de ciência, feiras comerciais, showrooms e até mesmo eventos corporativos. Em cada um desses contextos, o expógrafo trabalha para que a mensagem central seja transmitida de forma clara, impactante e memorável, garantindo que o público saia não apenas com novas informações, mas com uma experiência enriquecedora.

Cenografia e Design de Interiores: Outras Lentes para o Espaço

A **cenografia**, por sua vez, é a arte de criar ambientes para espetáculos, sejam eles teatrais, televisivos, cinematográficos ou de eventos. Seu objetivo primordial é complementar a narrativa dramática, estabelecendo o tempo, o lugar e a atmosfera da cena. Diferente da expografia, que busca a clareza e a informação, a cenografia muitas vezes trabalha com a ilusão, a sugestão e a efemeridade, criando mundos que existem apenas durante a performance. É como um pintor que usa cores e formas para evocar um sentimento, sem necessariamente representar a realidade de forma literal.

Já o **design de interiores** foca na criação de espaços funcionais, estéticos e confortáveis para a vida cotidiana e o trabalho. Seu objetivo é otimizar o uso do espaço, melhorar a qualidade de vida e refletir a identidade dos usuários, seja em residências, escritórios, lojas ou restaurantes. A durabilidade, a ergonomia e a praticidade são elementos-chave, e a permanência é uma característica intrínseca. Enquanto a expografia e a cenografia podem ser temporárias, o design de interiores busca soluções de longo prazo.

Para solidificar as diferenças, observe o quadro comparativo abaixo, que sintetiza as particularidades de cada disciplina.

Conceito	Âmbito/Aplicação	Base/Origem	Exemplo
Expografia	Museus, galerias, feiras, centros de ciência	Narrativa de objetos, educação, experiência	Exposição de arte contemporânea em um museu
Cenografia	Teatro, cinema, TV, shows, eventos performáticos	Dramaturgia, ilusão, atmosfera, performance	Cenário de uma peça de Shakespeare
Design de Interiores	Residências, escritórios, lojas, restaurantes	Funcionalidade, estética, conforto, vivência	Projeto de uma sala de estar moderna e aconchegante

Os Pilares da Experiência: Espaço, Objeto e Espectador

Uma exposição bem-sucedida não acontece por acaso. Ela é o resultado de uma interação harmoniosa entre três elementos fundamentais: o **espaço**, o **objeto** e o **espectador**. Pense neles como os vértices de um triângulo equilátero, onde cada um é igualmente importante e influencia diretamente os outros. Se um desses pilares não for bem planejado, toda a estrutura da experiência pode ruir, deixando o público desinteressado ou confuso.



O **espaço** não é apenas o local físico onde a exposição acontece; ele é um personagem ativo na narrativa. Suas dimensões, sua arquitetura, a forma como a luz natural ou artificial o preenche, e até mesmo a acústica, tudo isso contribui para a atmosfera e o fluxo da experiência. Um bom expógrafo sabe como manipular o espaço para criar diferentes sensações: um ambiente amplo pode evocar grandiosidade, enquanto um corredor estreito pode gerar intimidade ou tensão. É como um maestro que usa os diferentes instrumentos da orquestra para criar a melodia perfeita.

Imagine um museu que utiliza corredores sinuosos e salas com tetos altos para uma exposição sobre a história antiga. Os corredores podem simular a jornada através do tempo, enquanto as salas amplas dão destaque a artefatos monumentais, evocando a grandiosidade das civilizações passadas. A iluminação, por sua vez, pode ser mais suave e difusa para peças delicadas, ou mais dramática e focada para um objeto de grande impacto, guiando o olhar do visitante e criando pontos de interesse.

O Coração da Exposição: Objeto e Espectador

Continuando nossa exploração dos pilares, o **objeto** é o coração da exposição. Seja uma pintura, uma escultura, um artefato histórico, um documento ou uma instalação interativa, é ele que carrega a mensagem e a história. A forma como o objeto é apresentado – seu pedestal, sua vitrine, a distância do público, a legenda que o acompanha – é crucial para sua compreensão e impacto. Um objeto mal iluminado ou com uma legenda confusa pode perder todo o seu poder comunicativo, tornando-se apenas mais um item em uma sala.

Elementos de Apresentação do Objeto

- **Pedestal ou suporte:** altura, material, estabilidade
- **Vitrine:** proteção, visibilidade, acesso visual
- **Iluminação:** intensidade, direção, temperatura de cor
- **Distância do público:** segurança vs. proximidade
- **Legenda:** clareza, posicionamento, linguagem
- **Contexto:** objetos relacionados, narrativa

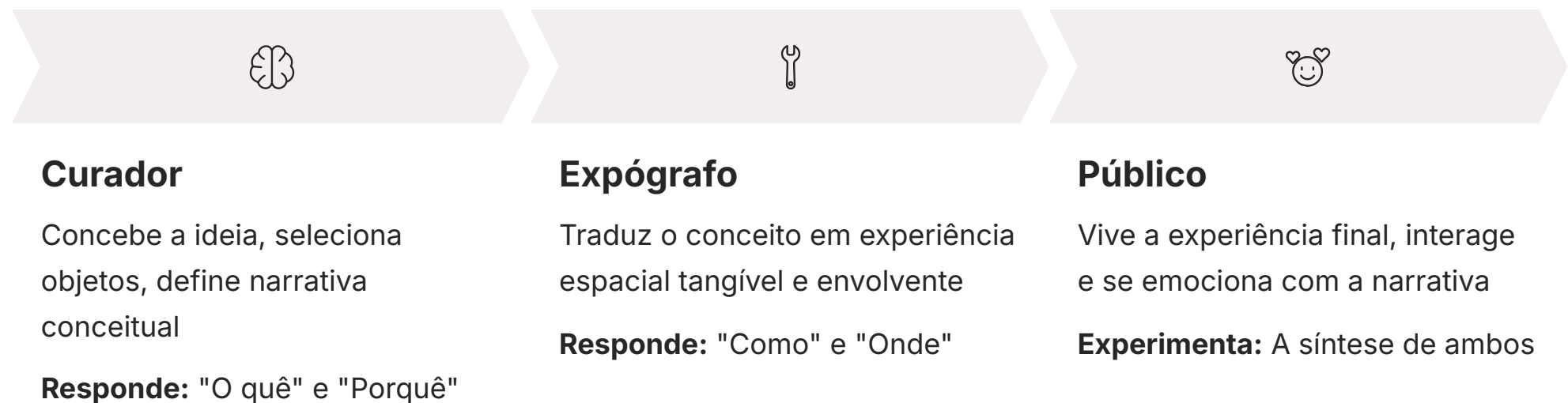
📌 **Dica Prática:** Um objeto fascinante em um espaço mal planejado pode ser ignorado. Um espaço incrível sem objetos relevantes é vazio.

Por fim, mas não menos importante, temos o **espectador**. Ele é o destinatário final de toda a experiência, e seu perfil, suas expectativas e sua forma de interagir são fundamentais para o design da exposição. Uma exposição para crianças terá uma abordagem muito diferente de uma para especialistas em arte. O expógrafo precisa antecipar como o público irá se mover, o que irá despertar sua curiosidade, como ele irá absorver a informação e quais emoções serão despertadas. É como um bom anfitrião que prepara a casa pensando em cada detalhe para que seus convidados se sintam bem-vindos e confortáveis.

A interação entre esses três pilares é o que define o sucesso de uma exposição. Um objeto fascinante em um espaço mal planejado pode ser ignorado. Um espaço incrível sem objetos relevantes é vazio. E sem um espectador engajado, a exposição perde seu propósito. O desafio do expógrafo é orquestrar essa dança, garantindo que o espaço realce o objeto, e que ambos juntos criem uma experiência significativa e memorável para quem visita.

A Dança entre Curadoria e Expografia: O Expógrafo como Tradutor

Você já ouviu falar que "uma imagem vale mais que mil palavras"? No mundo das exposições, podemos dizer que "uma experiência espacial vale mais que mil textos". É aqui que entra a relação simbiótica entre a curadoria e a expografia. O curador é o intelectual, o pesquisador, o visionário que concebe a ideia, seleciona os objetos e define a narrativa conceitual da exposição. Ele responde ao "o quê" e ao "porquê" da mostra. Mas como transformar essa visão abstrata em algo tangível, em uma experiência real para o público?



É nesse ponto que o **expógrafo** assume seu papel crucial: ele é o tradutor, o arquiteto da experiência. Sua missão é pegar o conceito curatorial – as ideias, as pesquisas, as histórias que o curador quer contar – e transformá-lo em um ambiente físico ou digital que seja compreensível, envolvente e impactante. É como um arquiteto que pega o sonho de uma casa do cliente e o transforma em plantas, materiais e espaços habitáveis. O expógrafo não inventa a história, mas cria o palco e o roteiro para que ela seja contada da melhor forma possível.

Essa colaboração é um diálogo constante. O expógrafo precisa entender profundamente a intenção do curador, questionar, sugerir e encontrar soluções criativas para os desafios espaciais, orçamentários e técnicos. Ele pensa em como o visitante vai se mover, o que vai ver primeiro, como a luz vai incidir sobre um objeto, onde os textos explicativos serão posicionados. É uma tarefa que exige sensibilidade artística, conhecimento técnico e uma grande capacidade de comunicação.

Desafios e Ferramentas do Expógrafo

A vida de um expógrafo é repleta de desafios, mas também de oportunidades para a criatividade. Imagine que você tem um conceito brilhante, mas o espaço disponível é pequeno, o orçamento é apertado e os objetos são frágeis. Como garantir que a mensagem seja transmitida sem comprometer a segurança ou a experiência? Esses são os dilemas diários. O expógrafo precisa ser um verdadeiro malabarista, equilibrando a visão artística com as restrições práticas.

Principais Desafios

- **Limitação de espaço:** soluções inteligentes para fluxo
- **Orçamento restrito:** criatividade na escolha de materiais
- **Conservação:** restrições de luz e temperatura
- **Diversidade do público:** design inclusivo e acessível

Ferramentas Essenciais

- **Desenho técnico:** plantas e elevações precisas
- **Softwares 3D:** visualização espacial
- **Conhecimento de materiais:** durabilidade e estética
- **Storytelling espacial:** narrativa através do espaço

Habilidades Fundamentais


- **Iluminação:** criação de atmosferas
- **Cores e texturas:** impacto emocional
- **Empatia:** colocar-se no lugar do visitante
- **Comunicação:** diálogo com curadores e equipe

Entre os principais desafios, destacam-se: a **limitação de espaço**, que exige soluções inteligentes para o fluxo e a disposição; o **orçamento**, que demanda criatividade na escolha de materiais e tecnologias; a **conservação dos objetos**, que impõe restrições de iluminação e temperatura; e a **diversidade do público**, que exige um design inclusivo e acessível. Para superar esses obstáculos, o expógrafo utiliza uma gama de ferramentas e habilidades.

Ele domina o desenho técnico e softwares de modelagem 3D para visualizar o espaço; tem conhecimento de materiais e técnicas construtivas; entende de iluminação, cores e texturas para criar atmosferas; e, acima de tudo, possui uma grande capacidade de **storytelling espacial** e empatia para se colocar no lugar do visitante. O expógrafo é, portanto, um profissional multidisciplinar, que une arte, ciência e técnica para dar vida às exposições.

O Salto para o Digital: Curadoria e Expografia no Século XXI

A pandemia de COVID-19 acelerou uma transformação que já estava em curso: a digitalização das experiências culturais. De repente, museus e galerias tiveram que fechar suas portas físicas, mas a necessidade de manter o público conectado e engajado permaneceu. Foi nesse cenário que a **curadoria digital** e as **exposições virtuais** ganharam um protagonismo sem precedentes, abrindo novas fronteiras para a expografia.

 **Revolução Digital:** Pense em como a internet mudou a forma como consumimos música ou filmes. Agora, essa mesma revolução está acontecendo no mundo das exposições.

Não se trata apenas de digitalizar imagens de obras de arte, mas de criar ambientes virtuais imersivos que ofereçam uma experiência única, impossível de ser replicada no espaço físico. Tecnologias como a **Realidade Virtual (RV)** e a **Realidade Aumentada (RA)** são as novas ferramentas do expógrafo, permitindo que o público "entre" em uma obra de arte, explore um sítio arqueológico em 3D ou interaja com objetos digitais de formas nunca antes imaginadas.



Realidade Virtual

Imersão completa em ambientes digitais, permitindo explorar espaços impossíveis no mundo físico



Realidade Aumentada

Sobreposição de elementos digitais ao mundo real, enriquecendo a experiência presencial



Alcance Global

Democratização do acesso à cultura, eliminando barreiras geográficas e físicas

Essa transição para o digital é como passar de um livro impresso para um e-book interativo, onde você pode clicar em elementos, ver vídeos e explorar links. A expografia virtual não substitui a experiência física, mas a complementa, ampliando o alcance e a acessibilidade da cultura para um público global. É um campo em constante evolução, cheio de desafios e oportunidades para a inovação.

Plataformas Online e os Desafios da Expografia Virtual

Com o boom das exposições virtuais, surgiram diversas plataformas online que se tornaram verdadeiras galerias digitais. O Google Arts & Culture, por exemplo, permite que milhões de pessoas explorem coleções de museus do mundo todo, façam tours virtuais e descubram histórias por trás das obras. Muitos museus também desenvolveram suas próprias plataformas, criando experiências personalizadas e interativas para seus acervos. Essas ferramentas democratizam o acesso à cultura e permitem que a expografia alcance um público sem barreiras geográficas.

Oportunidades Digitais

- Democratização do acesso à cultura
- Alcance global sem barreiras geográficas
- Interatividade e gamificação
- Narrativas não lineares
- Participação da comunidade
- Experiências personalizadas

Desafios Virtuais

- Manter engajamento em ambiente digital
- Replicar sensações táteis e olfativas
- Competir com distrações online
- Criar experiências intrinsecamente digitais
- Dominar interfaces e UX
- Equilibrar tecnologia e conteúdo

No entanto, a expografia no ambiente digital apresenta seus próprios desafios. Como manter o engajamento do público em um mundo de distrações online? Como replicar a sensação tátil de uma escultura ou o cheiro de um material antigo? O desafio é ir além da simples digitalização e criar experiências que sejam intrinsecamente digitais, aproveitando as potencialidades únicas do meio. Isso significa pensar em interatividade, em narrativas não lineares, em gamificação e em como a comunidade pode participar da construção da experiência.

Apesar dos desafios, a expografia virtual é uma área de crescimento exponencial. Ela exige que o expógrafo pense de forma ainda mais criativa, combinando suas habilidades de design espacial com o conhecimento de interfaces digitais e experiência do usuário. É a arte de construir mundos não apenas com paredes e luz, mas com pixels e códigos, garantindo que a história continue a ser contada, não importa onde o público esteja.

Expografia Verde: Sustentabilidade em Foco

A preocupação com o meio ambiente e a sustentabilidade é uma das maiores tendências globais, e a expografia não poderia ficar de fora. A cada exposição, uma quantidade significativa de materiais é utilizada – madeira, metal, plásticos, tintas – e, muitas vezes, descartada ao final da mostra. Essa realidade tem levado a uma busca urgente por práticas mais conscientes e responsáveis, transformando a forma como as exposições são planejadas e montadas.



Materiais Sustentáveis

Madeira certificada, bambu, papelão reciclado, plásticos biodegradáveis



Design Modular

Elementos reutilizáveis que podem ser desmontados e reaproveitados



Eficiência Energética

Iluminação LED, climatização inteligente, redução do consumo



Logística Verde

Redução do transporte, fornecedores locais, gestão de resíduos

A **sustentabilidade em expografia** significa pensar em todo o ciclo de vida de uma exposição: desde a escolha dos materiais até o descarte ou reutilização. É como construir uma casa pensando não apenas em sua beleza e funcionalidade, mas também em seu impacto ambiental a longo prazo. Isso envolve o uso de materiais ecológicos, como madeira certificada, bambu, papelão reciclado ou plásticos biodegradáveis. Significa também priorizar o design modular, onde elementos da exposição podem ser facilmente desmontados, armazenados e reutilizados em futuras mostras, minimizando o desperdício.

Além da escolha de materiais, a sustentabilidade abrange a eficiência energética na iluminação e climatização, a redução do transporte de peças e a gestão de resíduos. Um exemplo prático é a utilização de sistemas de iluminação LED de baixo consumo ou a criação de exposições que se adaptam a espaços existentes, evitando grandes construções temporárias. A expografia verde não é apenas uma tendência, mas uma necessidade ética e prática que molda o futuro do design de exposições.

Exposições para Todos: Acessibilidade e Inclusão

Uma exposição só cumpre seu propósito plenamente quando é acessível a todos. Infelizmente, por muito tempo, as exposições foram projetadas sem considerar as necessidades de pessoas com deficiência, idosos ou aqueles com diferentes formas de aprendizado. Hoje, a **acessibilidade e inclusão** são pilares fundamentais da expografia moderna, buscando garantir que a experiência cultural seja verdadeiramente universal.

Design Universal: Pense em uma cidade bem planejada, onde calçadas têm rampas, semáforos têm sinais sonoros e o transporte público é adaptado. Da mesma forma, uma exposição inclusiva é aquela que antecipa e atende às diversas necessidades do público.

Acessibilidade Física

- Rampas e elevadores
- Espaços de circulação amplos
- Altura adequada para cadeirantes
- Pisos táteis e antiderrapantes

Acessibilidade Sensorial

- Legendas em braille e letras grandes
- Audioguias e descrições sonoras
- Modelos táteis de obras
- Contraste visual adequado

Acessibilidade Comunicacional

- Vídeos com legendas e Libras
- Linguagem clara e simples
- Múltiplos idiomas
- Tecnologias assistivas

Inclusão Cultural

- Narrativas representativas
- Diversidade de perspectivas
- Ambiente acolhedor
- Respeito às diferenças

Isso vai muito além de simplesmente instalar uma rampa. Envolve o **design universal**, que pensa em soluções que beneficiam a todos, como legendas em braille e em letras grandes, audioguias em diferentes idiomas, modelos táteis para obras de arte, vídeos com legendas e Libras, e espaços de circulação amplos e desobstruídos.

A inclusão também significa considerar a diversidade cultural e social do público, garantindo que as narrativas sejam representativas e que a linguagem utilizada seja clara e acolhedora. É a arte de criar um ambiente onde cada visitante se sinta bem-vindo, respeitado e capaz de interagir plenamente com o conteúdo. Ao abraçar a acessibilidade, a expografia não apenas cumpre um dever social, mas enriquece a experiência para todos, tornando-a mais rica, profunda e significativa.

Consolidação e Próximos Passos

Chegamos ao fim da nossa jornada pela introdução à expografia, a arte de transformar espaços em narrativas envolventes. Vimos como essa disciplina evoluiu de simples exposições para uma complexa orquestração de elementos, sempre com o objetivo de criar uma experiência significativa para o espectador. Exploramos as distinções entre expografia, cenografia e design de interiores, e mergulhamos nos pilares que sustentam toda exposição: o espaço, o objeto e o espectador.

01

Fundamentos Históricos

Evolução dos templos aos gabinetes de curiosidades até a expografia moderna

02

Diferenciação Disciplinar

Distinções entre expografia, cenografia e design de interiores

03

Pilares da Experiência

Interação harmoniosa entre espaço, objeto e espectador

04

Papel do Expógrafo

Tradutor de conceitos curatoriais em experiências espaciais

05

Tendências Contemporâneas

Digitalização, sustentabilidade e acessibilidade universal

Compreendemos o papel vital do expógrafo como tradutor do conceito curatorial, um profissional que une arte e técnica para dar vida às ideias. E, olhando para o futuro, discutimos as tendências que estão moldando o setor: a expansão para o ambiente digital com a curadoria virtual e o uso de RV/RA, a urgência da sustentabilidade na escolha de materiais e práticas, e a importância inegociável da acessibilidade e inclusão para garantir que a cultura seja para todos.

- Em prática:** A partir de agora, ao visitar uma exposição, um museu ou até mesmo uma loja, tente identificar como o espaço, os objetos e a forma como você é guiado contribuem para a sua experiência. Perceba a iluminação, a disposição das peças, os textos e as tecnologias. Pense em como o expógrafo trabalhou para contar aquela história.

Autoavaliação

- Qual das seguintes opções melhor descreve o papel principal da expografia?
 - a) Criar cenários para peças teatrais e filmes.
 - b) Projetar interiores de residências e escritórios para conforto e funcionalidade.
 - c) Transformar conceitos curatoriais em experiências espaciais e narrativas para o público.
 - d) Gerenciar a coleção de obras de arte em um museu.
- A principal diferença entre expografia e cenografia reside em:
 - a) A expografia utiliza materiais mais caros, enquanto a cenografia é mais econômica.
 - b) A expografia foca na narrativa de objetos para educação, enquanto a cenografia cria ambientes para performances e ilusões temporárias.
 - c) A expografia é sempre permanente, e a cenografia é sempre temporária.
 - d) A expografia é uma disciplina mais antiga que a cenografia.
- Qual dos seguintes não é considerado um pilar fundamental da experiência expositiva?
 - a) O espaço.
 - b) O objeto.
 - c) O orçamento.
 - d) O espectador.
- As tendências de Curadoria Digital, Sustentabilidade e Acessibilidade em Expografia, abordadas nesta aula, refletem principalmente:
 - a) Uma busca por reduzir custos operacionais a qualquer preço.
 - b) A necessidade de adaptar as exposições apenas para um público jovem e tecnológico.
 - c) Uma evolução da disciplina para atender a demandas sociais, tecnológicas e ambientais contemporâneas.
 - d) A substituição completa das exposições físicas por virtuais.
- Em suas próprias palavras, explique como o expógrafo atua como um "tradutor" do conceito curatorial.


Gabarito e Respostas

Respostas Objetivas

1. **c)** Transformar conceitos curatoriais em experiências espaciais e narrativas para o público.
2. **b)** A expografia foca na narrativa de objetos para educação, enquanto a cenografia cria ambientes para performances e ilusões temporárias.
3. **c)** O orçamento.
4. **c)** Uma evolução da disciplina para atender a demandas sociais, tecnológicas e ambientais contemporâneas.

Resposta Dissertativa

5. O expógrafo atua como um tradutor ao pegar as ideias, pesquisas e a narrativa conceitual desenvolvida pelo curador (o "o quê" e "porquê" da exposição) e transformá-las em uma experiência espacial tangível e compreensível para o público. Ele materializa a visão do curador através do design do espaço, da disposição dos objetos, da iluminação, dos materiais e das tecnologias, garantindo que a mensagem seja comunicada de forma eficaz e envolvente.

 **Reflexão Adicional:** Assim como um tradutor de idiomas precisa compreender não apenas as palavras, mas também o contexto cultural e as nuances de significado, o expógrafo deve entender profundamente a intenção curatorial e encontrar a melhor forma de expressá-la no espaço tridimensional.

Próximos Passos e Recursos

Conexão com a Próxima Aula:

Na **Aula 9 – O Espaço Expositivo: Análise e Potencialidades**, aprofundaremos ainda mais no primeiro pilar que discutimos hoje: o espaço. Vamos analisar os diferentes tipos de espaços expositivos, suas características, desafios e como podemos explorar suas potencialidades para criar experiências ainda mais impactantes.



Google Arts & Culture

Para explorar exposições virtuais e entender como a tecnologia está sendo aplicada na expografia contemporânea



Artigo "Design para Todos"

Para aprofundar seus conhecimentos sobre design universal em museus e acessibilidade em exposições



Livro "Exhibition Design"

Philip Hughes - Uma referência clássica para entender os fundamentos do design de exposições

NOTA IMPORTANTE: As informações regulatórias/legais/técnicas desta aula estão atualizadas até 2025. Consulte sempre fontes oficiais para verificar alterações.

Continue sua jornada de aprendizado explorando esses recursos e praticando a observação crítica em espaços expositivos. Lembre-se: cada exposição que você visitar agora será uma oportunidade de aplicar os conceitos aprendidos e desenvolver seu olhar expográfico!