

Aula 8 – ISSQN e Outros Impostos Estaduais e Municipais



Imagine-se no dia a dia de uma empresa ou mesmo na sua vida pessoal. Você paga por um serviço de internet, compra um carro, recebe uma doação ou é proprietário de um imóvel. Em cada uma dessas situações, há uma teia de impostos que, muitas vezes invisível, sustenta a infraestrutura e os serviços públicos que utilizamos. Compreender esses tributos não é apenas uma obrigação legal, mas uma ferramenta poderosa para a gestão financeira, tanto para indivíduos quanto para organizações.

Nesta aula, vamos desvendar o universo dos impostos que incidem sobre serviços e bens em âmbito estadual e municipal. Nosso objetivo é que você não apenas entenda a teoria por trás do Imposto Sobre Serviços de Qualquer Natureza (ISSQN), do Imposto sobre a Propriedade de Veículos Automotores (IPVA), do Imposto sobre a Transmissão Causa Mortis e Doação (ITCMD) e do Imposto sobre a Propriedade Predial e Territorial Urbana (IPTU), mas que também seja capaz de identificar seus fatos geradores, competências e as nuances que os tornam tão relevantes no cenário fiscal brasileiro.

Ao final, você terá uma visão clara de como esses tributos impactam a economia e a vida cotidiana, e como a conformidade fiscal se torna um diferencial estratégico. Prepare-se para conectar a teoria à prática, desvendando os mecanismos que regem a arrecadação local e estadual, e como as recentes discussões sobre a Reforma Tributária prometem redefinir parte desse cenário.

O Imposto Sobre Serviços de Qualquer Natureza (ISSQN): A Essência da Tributação Municipal



Você já parou para pensar em quantos serviços utiliza diariamente? Desde o corte de cabelo, a consulta médica, o conserto do carro, até o desenvolvimento de um software ou a consultoria jurídica. Todos esses serviços, e muitos outros, são a base de um dos impostos mais importantes para os municípios: o Imposto Sobre Serviços de Qualquer Natureza, ou simplesmente ISSQN. Ele é a principal fonte de receita própria para a maioria das cidades brasileiras, financiando desde a iluminação pública até a manutenção de escolas e postos de saúde.

- ❑ **A complexidade do ISSQN** reside justamente na diversidade de serviços que ele abrange e na sua natureza municipal. Cada prefeitura tem autonomia para legislar sobre suas alíquotas e regras específicas, dentro dos limites estabelecidos pela Constituição Federal e pela Lei Complementar nº 116/2003.

Essa autonomia, embora fundamental para a gestão local, também gera um mosaico de regulamentações que desafiam empresas e profissionais a manterem-se em conformidade.

Entender o ISSQN é como decifrar um mapa com diferentes rotas para cada cidade. Para um prestador de serviços que atua em diversas localidades, a navegação por essas regras é um desafio constante, exigindo atenção redobrada para evitar autuações e garantir a correta apuração e recolhimento do tributo.

Competência e Fato Gerador do ISSQN: Onde e Quando o Imposto Nasce



Competência

A competência para instituir e arrecadar o ISSQN é dos **Municípios e do Distrito Federal**. Cada cidade tem o poder de criar sua própria legislação sobre o imposto, definindo alíquotas e regras específicas de recolhimento.

Fato Gerador

O fato gerador do ISSQN é a **prestação de serviços de qualquer natureza** definidos em uma lista anexa à Lei Complementar nº 116/2003. É o momento em que o serviço é efetivamente prestado ou colocado à disposição do tomador.

A primeira pergunta que surge ao falar de ISSQN é: "Quem pode cobrar esse imposto?". A resposta é clara: a **competência** para instituir e arrecadar o ISSQN é dos **Municípios e do Distrito Federal**. Isso significa que cada cidade tem o poder de criar sua própria legislação sobre o imposto, definindo alíquotas (dentro de um teto e piso estabelecidos nacionalmente) e regras específicas de recolhimento. Essa descentralização é um pilar do federalismo fiscal brasileiro, mas também uma fonte de desafios para quem presta serviços em múltiplas jurisdições.

O **fato gerador** do ISSQN é a **prestação de serviços de qualquer natureza** definidos em uma lista anexa à Lei Complementar nº 116/2003. É o momento em que o serviço é efetivamente prestado ou colocado à disposição do tomador. Pense, por exemplo, em um arquiteto que finaliza o projeto de uma casa: nesse instante, a obrigação de pagar o ISSQN sobre aquele serviço surge. Não importa se o pagamento foi feito antes, durante ou depois; o que define o fato gerador é a conclusão ou a disponibilização do serviço.

Imagine o fato gerador como o "start" de um cronômetro. A partir do momento em que o serviço é entregue ou concluído, o cronômetro começa a contar para o prestador, que terá um prazo para apurar e recolher o imposto devido. A lista de serviços é exaustiva, ou seja, se um serviço não estiver nela, em tese, não pode ser tributado pelo ISSQN. No entanto, a interpretação dessa lista é um campo fértil para discussões jurídicas, especialmente com o surgimento de novas tecnologias e modelos de negócio.

O Desafio do Local da Prestação do ISSQN: Onde o Dinheiro Fica?



Depois de entender quem pode cobrar (competência) e quando o imposto nasce (fato gerador), a próxima questão crucial é: **onde** o ISSQN deve ser recolhido? O **local da prestação** do serviço é um dos pontos mais controversos e complexos do ISSQN, pois define para qual município a receita será destinada. A regra geral estabelece que o imposto é devido no **município do estabelecimento prestador** do serviço. Isso significa que, se uma empresa de consultoria tem sua sede em São Paulo e presta um serviço para um cliente no Rio de Janeiro, o ISSQN, em regra, é devido em São Paulo.



Regra Geral

Imposto devido no município do estabelecimento prestador



Exceções

Para determinados serviços, o imposto é devido no local da execução ou domicílio do tomador




Exemplo

Serviços de construção civil são tributados no município onde a obra é realizada

No entanto, essa regra geral possui **exceções importantes**, listadas na Lei Complementar nº 116/2003. Para determinados serviços, o imposto é devido no **local da execução do serviço ou no domicílio do tomador**. Por exemplo, serviços de construção civil são tributados no município onde a obra é realizada. Serviços de varrição, limpeza e conservação são tributados no local onde são executados. Essa particularidade visa garantir que o município que efetivamente suporta a infraestrutura para a prestação do serviço receba a arrecadação.

Pense no local da prestação como um GPS fiscal. Para a maioria dos serviços, o GPS aponta para a sede da empresa. Mas para outros, ele redireciona para o local onde o serviço é entregue ou onde o cliente está. Errar essa rota pode significar recolher o imposto para o município errado, gerando bitributação ou autuações fiscais. A Reforma Tributária em discussão busca simplificar essa complexidade, mas, por enquanto, a atenção aos detalhes da LC 116/2003 é fundamental.

ISSQN e a Reforma Tributária: O Futuro da Tributação de Serviços



A Reforma Tributária (PEC 45/2019), com a proposta de unificação de diversos tributos em um Imposto sobre Valor Agregado (IVA) dual – a Contribuição sobre Bens e Serviços (CBS) e o Imposto sobre Bens e Serviços (IBS) –, promete uma das maiores transformações no cenário fiscal brasileiro, e o ISSQN está no centro dessa mudança. A ideia é que o ISSQN, juntamente com o ICMS e o IPI, seja substituído pelo IBS, que será de competência dos Estados e Municípios.

Sistema Atual

- ISSQN com regras municipais distintas
- Complexidade de apuração
- Guerra fiscal entre municípios
- Tributação na origem

Sistema Proposto (IBS)

- Unificação dos tributos
- Sistema mais uniforme
- Fim da guerra fiscal
- Tributação no destino

Essa transição tem como objetivo simplificar a tributação de serviços, eliminando a guerra fiscal entre municípios e a complexidade de apuração do local da prestação. Em vez de regras específicas para cada serviço e município, teríamos um sistema mais uniforme, com o imposto sendo recolhido no destino (onde o serviço é consumido), e não na origem (onde é prestado). Isso representa uma mudança paradigmática para as empresas e para a arrecadação municipal.

Imagine que o ISSQN atual é como um rio com muitos afluentes e barragens, cada um com suas próprias regras de fluxo. A Reforma Tributária propõe transformar esse sistema em um grande lago, onde a água (o imposto) flui de forma mais livre e padronizada. Embora a transição seja gradual e complexa, com um período de adaptação previsto, o impacto no compliance fiscal e na gestão tributária das empresas será profundo, exigindo uma reavaliação completa dos processos atuais.

Imposto sobre a Propriedade de Veículos Automotores (IPVA): O Tributo do Seu Carro



Agora, vamos mudar de esfera e falar de um imposto que a maioria dos proprietários de veículos conhece bem: o Imposto sobre a Propriedade de Veículos Automotores, o IPVA. Diferente do ISSQN, que é municipal, o IPVA é um imposto de **competência estadual**. Isso significa que cada Estado e o Distrito Federal têm a prerrogativa de instituir e arrecadar esse tributo, que incide sobre a propriedade de carros, motos, caminhões, ônibus e aeronaves, entre outros veículos.



Competência Estadual

Cada Estado e o Distrito Federal têm o poder de instituir e arrecadar o IPVA



Fonte de Receita

Uma das principais fontes de receita para os Estados, financiando saúde, educação e segurança



Repasse Municipal

Parte da arrecadação é repassada aos municípios onde os veículos estão licenciados

O IPVA é uma das principais fontes de receita para os Estados, e sua arrecadação é fundamental para financiar serviços públicos como saúde, educação e segurança. Além disso, uma parte da arrecadação do IPVA é repassada aos municípios onde os veículos estão licenciados, o que reforça a importância desse imposto para a gestão fiscal local.

Pense no IPVA como a "taxa de manutenção" anual que você paga por ter o privilégio de possuir e utilizar um veículo. Ele não está ligado ao uso do veículo em si (como uma taxa de pedágio), mas sim à sua propriedade. Mesmo que o carro fique parado na garagem o ano inteiro, o imposto é devido. Essa característica o diferencia de outros tributos e o torna um elemento fixo no planejamento financeiro de qualquer proprietário de veículo.

Fato Gerador, Base de Cálculo e Alíquotas do IPVA: Entendendo os Valores

01

Fato Gerador

Ocorre anualmente no dia 1º de janeiro para veículos existentes. Para veículos novos, na data da aquisição.

02

Base de Cálculo

O valor venal do veículo, determinado pelos órgãos estaduais (DETRAN) ou Secretaria da Fazenda, geralmente com base na Tabela FIPE.

03

Alíquotas

Definidas por cada Estado, variam de acordo com o tipo de veículo e combustível. Exemplo: 2% a 4% para carros de passeio.

Para entender como o IPVA é calculado, precisamos desvendar seu **fato gerador**, **base de cálculo** e as **alíquotas**. O **fato gerador** do IPVA ocorre anualmente, geralmente no dia 1º de janeiro, para veículos já existentes. Para veículos novos, o fato gerador ocorre na data da aquisição. É nesse momento que a obrigação de pagar o imposto surge.

A **base de cálculo** do IPVA é o **valor venal do veículo**. Esse valor é determinado pelos órgãos estaduais de trânsito (como o DETRAN) ou pela Secretaria da Fazenda, geralmente com base na Tabela FIPE para veículos usados. Para veículos novos, a base de cálculo é o valor da nota fiscal de compra. É importante notar que o valor venal de um veículo tende a diminuir com o tempo, o que reflete na redução do IPVA nos anos seguintes.

As **alíquotas** do IPVA são definidas por cada Estado e variam de acordo com o tipo de veículo (carro de passeio, moto, caminhão, etc.) e, em alguns casos, com o tipo de combustível (álcool, gasolina, flex). Por exemplo, um carro de passeio pode ter uma alíquota de 4% em um estado, enquanto em outro pode ser de 2%. Essa variação é um fator importante a ser considerado por quem planeja adquirir um veículo ou mudar de domicílio.

Quadro Comparativo: IPVA vs. ISSQN

Conceito	IPVA	ISSQN
Competência	Estadual	Municipal/Distrito Federal
Fato Gerador	Propriedade de veículo automotor	Prestação de serviço
Base de Cálculo	Valor venal do veículo	Preço do serviço
Exemplo	Imposto pago anualmente pelo carro	Imposto pago por um corte de cabelo

IPVA: Isenções, Pagamento e a Digitalização do Fisco



Assim como outros impostos, o IPVA também prevê **isenções** em algumas situações específicas. As regras variam de estado para estado, mas algumas das isenções mais comuns incluem: veículos de propriedade de pessoas com deficiência (PCD), veículos adaptados, veículos de entidades filantrópicas, táxis, ônibus e micro-ônibus utilizados no transporte público, e veículos com mais de determinada idade (geralmente 15 ou 20 anos, dependendo do estado). É crucial verificar a legislação do seu estado para entender quais isenções se aplicam.

Isenções Comuns

- Pessoas com deficiência (PCD)
- Veículos adaptados
- Entidades filantrópicas
- Táxis e transporte público
- Veículos com mais de 15-20 anos

Formas de Pagamento

- À vista com desconto
- Parcelado sem desconto
- Aplicativos bancários
- Sites governamentais
- Pagamento instantâneo

Consequências do Não Pagamento

- Multas e juros
- Impedimento de licenciamento
- Possível apreensão do veículo
- Inscrição em dívida ativa

O **pagamento** do IPVA pode ser feito de diversas formas: à vista, com desconto, ou parcelado, sem desconto. Os prazos e as condições também são definidos por cada Secretaria da Fazenda Estadual, geralmente no início do ano. O não pagamento do IPVA pode acarretar multas, juros e, em casos extremos, o impedimento de licenciamento do veículo, o que pode levar à sua apreensão.

A **Transformação Digital Fiscal** tem impactado diretamente o IPVA. Hoje, é comum que o pagamento seja facilitado por aplicativos bancários, sites governamentais e até mesmo por meio de sistemas de pagamento instantâneo. A fiscalização também se tornou mais eficiente, com o cruzamento de dados entre DETRANs e Secretarias da Fazenda, tornando a evasão fiscal mais difícil. Essa digitalização é um reflexo da tendência de modernização do Fisco, buscando maior agilidade e transparência na arrecadação.

Imposto sobre a Transmissão Causa Mortis e Doação (ITCMD): Heranças e Doações em Foco



Mudar de assunto novamente, vamos agora para o Imposto sobre a Transmissão Causa Mortis e Doação, o ITCMD. Este é outro imposto de **competência estadual**, e ele incide sobre a transmissão de bens ou direitos em duas situações principais: por **herança** (causa mortis) ou por **doação** (inter vivos). É o imposto que garante que uma parte do patrimônio transferido seja destinada ao Estado, contribuindo para o financiamento de serviços públicos.

Transmissão Causa Mortis

Incide sobre a transmissão de bens e direitos por herança, quando ocorre o falecimento do proprietário.

Transmissão por Doação

Incide sobre a transmissão gratuita de bens e direitos em vida, por liberalidade do doador.

A ideia por trás do ITCMD é que a transmissão gratuita de bens, seja por falecimento ou por liberalidade em vida, representa um acréscimo patrimonial para quem recebe, e o Estado tem o direito de tributar essa "nova riqueza". Embora muitas vezes visto como um imposto impopular, ele desempenha um papel importante na arrecadação estadual e na redistribuição de renda.

Pense no ITCMD como uma "taxa de passagem" para a riqueza. Quando um patrimônio muda de mãos sem uma venda, seja por herança ou doação, o Estado cobra uma porcentagem sobre esse valor. É um imposto que exige planejamento e atenção, especialmente em processos de inventário ou na estruturação de doações de grande vulto, onde a correta apuração pode evitar problemas futuros.

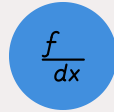
Fato Gerador, Base de Cálculo e Alíquotas do ITCMD: Quando e Quanto Pagar



Fato Gerador

Causa Mortis: Data do falecimento

Doação: Data da efetivação da doação



Base de Cálculo

Valor venal dos bens ou direitos transmitidos (valor de mercado ou referência estadual)



Alíquotas

Progressivas em alguns estados, limitadas a 8% pela Constituição Federal

Para o ITCMD, o **fato gerador** ocorre em momentos distintos, dependendo da natureza da transmissão. Na transmissão **causa mortis**, o fato gerador se dá na data do falecimento do proprietário dos bens. É a partir desse momento que se inicia o processo de inventário e a apuração do imposto devido pelos herdeiros. Já na transmissão por **doação**, o fato gerador ocorre na data da efetivação da doação, ou seja, quando o bem ou direito é transferido do doador para o donatário.

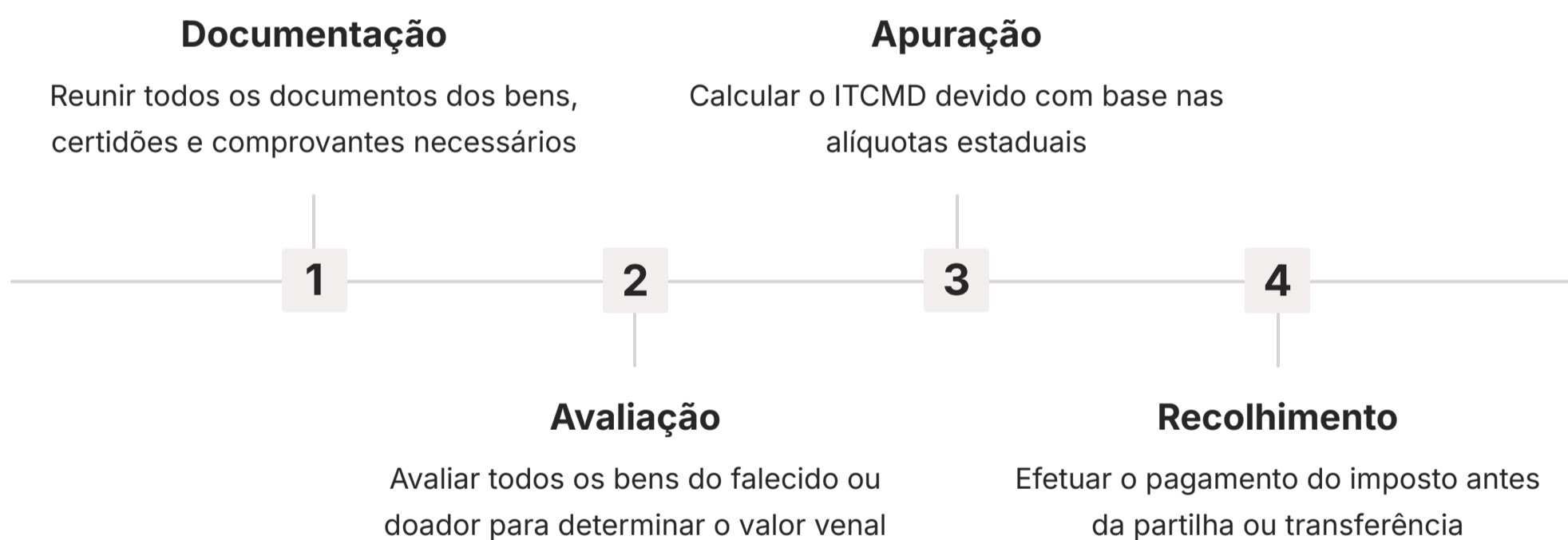
A **base de cálculo** do ITCMD é o **valor venal dos bens ou direitos transmitidos**. Para imóveis, geralmente é o valor de mercado ou o valor de referência estabelecido pelo Estado. Para veículos, o valor da Tabela FIPE. Para dinheiro e aplicações financeiras, o valor na data do fato gerador. É crucial que essa avaliação seja feita de forma precisa, pois ela impactará diretamente o valor do imposto.

As **alíquotas** do ITCMD são progressivas em alguns estados, ou seja, aumentam conforme o valor do bem transmitido, mas são limitadas a um teto máximo de 8% pela Constituição Federal. Cada estado define suas próprias alíquotas dentro desse limite. Por exemplo, um estado pode ter alíquotas de 2% para valores menores e 8% para valores maiores. Essa variação torna o planejamento sucessório e de doações ainda mais relevante, pois a localização dos bens e o domicílio das partes podem influenciar o valor final do imposto.

ITCMD: Isenções, Aspectos Práticos e o Planejamento Sucessório



O ITCMD também prevê **isenções**, que variam significativamente entre os estados. Algumas das isenções mais comuns incluem: pequenas doações (valores abaixo de um limite estabelecido), doações para instituições filantrópicas, e transmissões de imóveis de baixo valor para herdeiros que não possuam outro imóvel. É fundamental consultar a legislação específica do estado onde a transmissão ocorrerá para verificar as condições de isenção.



Em termos de **aspectos práticos**, o ITCMD é um imposto que exige muita documentação e, muitas vezes, o acompanhamento de profissionais especializados, como advogados e contadores. O processo de inventário, por exemplo, é complexo e envolve a avaliação de todos os bens do falecido, a quitação de dívidas e, finalmente, a partilha entre os herdeiros e o recolhimento do ITCMD.

- ☐ **Planejamento Sucessório:** Uma ferramenta poderosa para otimizar o pagamento do ITCMD e evitar conflitos familiares. Por meio de instrumentos como testamentos, doações em vida com reserva de usufruto, ou a constituição de holdings familiares, é possível organizar a transmissão patrimonial de forma mais eficiente, aproveitando as isenções e as alíquotas mais favoráveis, sempre dentro da legalidade.

O **planejamento sucessório** é uma ferramenta poderosa para otimizar o pagamento do ITCMD e evitar conflitos familiares. Por meio de instrumentos como testamentos, doações em vida com reserva de usufruto, ou a constituição de holdings familiares, é possível organizar a transmissão patrimonial de forma mais eficiente, aproveitando as isenções e as alíquotas mais favoráveis, sempre dentro da legalidade. A antecipação e a organização são chaves para uma transição patrimonial tranquila e menos onerosa.

Imposto sobre a Propriedade Predial e Territorial Urbana (IPTU): O Tributo da Sua Casa



Chegamos ao último imposto da nossa aula, mas não menos importante: o Imposto sobre a Propriedade Predial e Territorial Urbana, o IPTU. Este é um imposto de **competência municipal**, assim como o ISSQN, e incide sobre a propriedade de imóveis localizados em áreas urbanas. É um dos pilares da arrecadação das prefeituras, financiando diretamente os serviços e a infraestrutura que tornam as cidades habitáveis e funcionais.



Competência Municipal

Imposto de competência dos municípios, incidindo sobre imóveis em áreas urbanas



Financiamento Urbano

Financia saneamento, pavimentação, iluminação pública e manutenção de espaços públicos



Imposto Direto

Pago diretamente pelo proprietário, possuidor ou titular do domínio útil do imóvel

O IPTU é um imposto direto, ou seja, é pago diretamente pelo proprietário do imóvel (ou pelo possuidor ou titular do domínio útil). Sua arrecadação é vital para o desenvolvimento urbano, permitindo que os municípios invistam em saneamento básico, pavimentação, iluminação pública, segurança e manutenção de espaços públicos.

Pense no IPTU como a "mensalidade" que você paga ao município por ter um pedaço de terra e/ou uma construção dentro de seus limites. É um imposto que reflete a valorização do imóvel e a infraestrutura oferecida pela cidade. Mesmo que você não utilize diretamente todos os serviços públicos, a simples existência do seu imóvel em uma área urbanizada gera a obrigação de contribuir para a manutenção e o desenvolvimento dessa área.

Fato Gerador, Base de Cálculo e Alíquotas do IPTU: Como o Valor é Definido



Fato Gerador

Ocorre anualmente no dia 1º de janeiro. Para imóveis novos ou alterados, na data da conclusão da obra ou averbação.



Base de Cálculo

O valor venal do imóvel, determinado pela prefeitura com base na Planta Genérica de Valores (PGV).



Alíquotas

Definidas por cada município, variam conforme tipo de imóvel (residencial, comercial, terreno) e localização.

O **fato gerador** do IPTU ocorre anualmente, no dia 1º de janeiro. É a partir dessa data que a obrigação de pagar o imposto sobre a propriedade do imóvel surge para o ano corrente. Para imóveis novos ou que passaram por alterações significativas (como construções ou reformas que aumentaram seu valor), o fato gerador pode ser considerado na data da conclusão da obra ou da averbação da alteração.

A **base de cálculo** do IPTU é o **valor venal do imóvel**. Esse valor é determinado pela prefeitura, geralmente com base em uma Planta Genérica de Valores (PGV), que leva em consideração características como localização, área construída, tipo de construção, idade do imóvel, e infraestrutura da região. É importante ressaltar que o valor venal para fins de IPTU nem sempre corresponde ao valor de mercado do imóvel, embora as prefeituras busquem aproximar esses valores.

As **alíquotas** do IPTU são definidas por cada município e podem variar de acordo com o tipo de imóvel (residencial, comercial, industrial, terreno) e sua localização. É comum que as alíquotas sejam progressivas, ou seja, aumentem conforme o valor venal do imóvel, ou que haja diferenciação entre imóveis edificadas e terrenos baldios, visando incentivar a ocupação e o desenvolvimento urbano. A progressividade no tempo também é um mecanismo utilizado para combater a especulação imobiliária.

IPTU: Isenções, Progressividade e a Função Social da Propriedade



O IPTU também possui **isenções** e benefícios fiscais que variam de município para município. Algumas das isenções mais comuns incluem: aposentados e pensionistas com baixa renda, ex-combatentes, imóveis de valor venal muito baixo, e imóveis utilizados por entidades filantrópicas ou religiosas. Além disso, alguns municípios oferecem descontos para pagamentos à vista ou para imóveis que adotam práticas sustentáveis.

Progressividade por Valor

Alíquotas aumentam conforme o valor venal do imóvel, garantindo maior justiça fiscal.

- Imóveis de maior valor pagam mais
- Redistribuição de renda
- Equidade tributária

Progressividade no Tempo

Alíquotas aumentam progressivamente para imóveis que não cumprem função social.

- Combate à especulação imobiliária
- Incentivo ao uso produtivo
- Desenvolvimento urbano ordenado

A **progressividade** do IPTU é um tema importante. Além da progressividade em função do valor do imóvel, a Constituição Federal permite a progressividade no tempo para imóveis que não cumprem sua função social. Isso significa que um terreno baldio em área urbanizada, por exemplo, pode ter sua alíquota de IPTU aumentada progressivamente ao longo dos anos, caso o proprietário não o edifique ou utilize adequadamente, visando combater a especulação imobiliária e incentivar o uso produtivo do solo urbano.

Função Social da Propriedade: A propriedade não é um direito absoluto; ela deve atender aos interesses da coletividade. O IPTU, com suas alíquotas e mecanismos de progressividade, é uma ferramenta para que os municípios possam induzir o cumprimento dessa função, garantindo que os imóveis contribuam para o desenvolvimento ordenado e justo das cidades.

A **função social da propriedade** é um conceito constitucional que permeia o IPTU. A propriedade não é um direito absoluto; ela deve atender aos interesses da coletividade. O IPTU, com suas alíquotas e mecanismos de progressividade, é uma ferramenta para que os municípios possam induzir o cumprimento dessa função, garantindo que os imóveis contribuam para o desenvolvimento ordenado e justo das cidades.

Consolidação: A Teia dos Impostos Estaduais e Municipais



Chegamos ao final da nossa jornada pelos impostos estaduais e municipais. Vimos que o ISSQN é a espinha dorsal da arrecadação municipal sobre serviços, com suas complexidades de competência, fato gerador e local da prestação, e que está prestes a ser transformado pela Reforma Tributária. Em seguida, exploramos o IPVA, o imposto anual sobre a propriedade de veículos, essencial para os estados e municípios. Mergulhamos no ITCMD, que tributa heranças e doações, destacando a importância do planejamento sucessório. Por fim, desvendamos o IPTU, o imposto municipal sobre a propriedade urbana, fundamental para o desenvolvimento das cidades e para o cumprimento da função social da propriedade.

ISSQN

Municipal - Serviços

Reforma Tributária em curso

IPVA

Estadual - Veículos

Arrecadação vital para Estados

ITCMD

Estadual - Heranças e Doações

Planejamento sucessório essencial

IPTU

Municipal - Propriedade Urbana

Função social da propriedade

Em prática: Compreender esses impostos permite que você, seja como estudante, profissional ou cidadão, tome decisões mais informadas. Para empresas, significa garantir a conformidade fiscal e evitar passivos. Para indivíduos, significa planejar melhor suas finanças, seja na compra de um carro, na gestão de um imóvel ou no planejamento de uma herança. A digitalização do Fisco e as discussões sobre a Reforma Tributária são um lembrete constante de que o cenário fiscal está em evolução, exigindo atualização contínua.

Autoavaliação

1. Qual dos impostos estudados nesta aula é de competência exclusivamente municipal e incide sobre a prestação de serviços? a) IPVA b) ITCMD c) IPTU d) ISSQN
2. O fato gerador do Imposto sobre a Propriedade de Veículos Automotores (IPVA) para veículos já existentes ocorre anualmente em qual data? a) 31 de dezembro b) 1º de janeiro c) Data de aniversário do proprietário d) Data de licenciamento do veículo
3. A base de cálculo do Imposto sobre a Transmissão Causa Mortis e Doação (ITCMD) é o: a) Valor da dívida do falecido ou doador. b) Valor venal dos bens ou direitos transmitidos. c) Valor do imposto de renda do herdeiro ou donatário. d) Valor da nota fiscal de compra do bem.
4. Qual dos seguintes impostos pode ter sua alíquota aumentada progressivamente no tempo para imóveis que não cumprem sua função social? a) ISSQN b) IPVA c) ITCMD d) IPTU
5. Explique como a Reforma Tributária (PEC 45/2019) pretende impactar o Imposto Sobre Serviços de Qualquer Natureza (ISSQN), abordando a proposta de substituição e os objetivos dessa mudança.

Gabarito: 1. d) 2. b) 3. b) 4. d)

Próxima Aula

Na Aula 9, daremos um salto para o futuro da contabilidade e da fiscalização com a "Introdução ao SPED (Sistema Público de Escrituração Digital)". Prepare-se para entender como a tecnologia está revolucionando a forma como as empresas se relacionam com o Fisco.

Recursos Adicionais

- Lei Complementar nº 116/2003: Para aprofundar no ISSQN.
- Constituição Federal, Art. 155 e 156: Para revisar a competência tributária.
- Sites das Secretarias da Fazenda Estaduais e Municipais: Para consultar legislações específicas e alíquotas atualizadas.

NOTA IMPORTANTE: As informações regulatórias/legais/técnicas desta aula estão atualizadas até 2025. Consulte sempre fontes oficiais para verificar alterações.