

Aula 7 – Materiais e Revestimentos para Alto Tráfego (Parte 1)

Desvendando os Segredos dos Espaços que Resistem ao Tempo e ao Fluxo

Bem-vindo(a) à Aula 7 do nosso Curso de Design de Interiores Comerciais! Se você já se perguntou como alguns espaços comerciais mantêm sua beleza e funcionalidade impecáveis mesmo após anos de uso intenso, esta aula é para você. Imagine projetar uma loja, um restaurante ou um escritório que não apenas impressiona no dia da inauguração, mas continua a encantar e a performar com excelência, resistindo ao constante vaivém de pessoas, carrinhos e equipamentos. Esse é o desafio e a arte de escolher os materiais certos para alto tráfego.

Nesta jornada, vamos mergulhar no universo dos materiais e revestimentos que são verdadeiros heróis anônimos em ambientes comerciais. Nosso objetivo é que, ao final desta aula, você não só conheça os principais tipos de pisos e revestimentos de parede, mas também domine os critérios essenciais para selecioná-los com sabedoria. Você será capaz de identificar as especificações técnicas cruciais, como durabilidade, manutenção, resistência (PEI) e segurança (antiderrapante), e aplicá-las em seus projetos, garantindo soluções estéticas, funcionais e, acima de tudo, duradouras.

Prepare-se para conectar o conhecimento teórico com a prática do dia a dia. Vamos explorar desde os clássicos porcelanatos até as tendências do cimento queimado, passando pelos versáteis vinílicos e laminados, além de uma gama de revestimentos de parede que transformam ambientes. Esta aula é a base para construir espaços comerciais que não apenas atraem, mas também resistem e prosperam.

A Base de Tudo: Pisos que Contam Histórias de Resistência

Quando pensamos em um espaço comercial, a primeira coisa que muitas vezes nos vem à mente é a estética. Queremos que seja bonito, convidativo, que reflita a marca. No entanto, há um herói silencioso que suporta o peso de todas essas expectativas, literalmente: o piso. Em ambientes de alto tráfego, como shoppings, lojas de departamento, restaurantes movimentados ou corredores de escritórios, o piso não é apenas uma superfície; ele é a fundação da experiência do usuário e um investimento crucial na longevidade do projeto.

❏ **Ponto de Atenção:** A escolha errada de piso pode comprometer a imagem do negócio, gerar custos de manutenção exorbitantes e até mesmo exigir uma reforma prematura.

Imagine um restaurante recém-inaugurado, com um design deslumbrante. Se o piso escolhido não for adequado para o constante fluxo de clientes, o arrastar de cadeiras, o derramamento de líquidos e a limpeza frequente, em poucos meses, a beleza inicial dará lugar a desgastes, manchas e até riscos de segurança. A escolha errada pode comprometer a imagem do negócio, gerar custos de manutenção exorbitantes e até mesmo exigir uma reforma prematura. É por isso que entender as particularidades de cada tipo de piso é tão vital quanto definir o estilo visual.

Nesta seção, vamos desvendar os segredos dos pisos mais utilizados em ambientes comerciais de alto tráfego. Pense neles como os "atletas de alta performance" do design de interiores: cada um com suas forças, fraquezas e especificações que os tornam ideais para diferentes "modalidades" de uso. Vamos começar com o campeão de versatilidade e resistência.

Porcelanatos: O Super-Herói da Durabilidade e Versatilidade

Você já entrou em um aeroporto, um shopping center ou uma grande loja e notou como o piso parece resistir a tudo, mantendo um brilho impecável? Muito provavelmente, você estava pisando em porcelanato. Este material é, sem dúvida, um dos mais populares e eficientes para áreas de alto tráfego, e não é por acaso. Sua composição, que inclui argila e outros minerais submetidos a altíssimas temperaturas, confere-lhe uma densidade e resistência superiores, tornando-o um verdadeiro super-herói no mundo dos revestimentos.

Baixa Absorção de Água

Extremamente resistente a manchas e fácil de limpar

Variedade de Acabamentos

Polido, acetinado, natural e imitações realistas

Alta Resistência

Suporta tráfego intenso e impactos

A grande sacada do porcelanato é sua baixa absorção de água, o que o torna extremamente resistente a manchas e fácil de limpar. Pense nele como uma barreira impenetrável contra a sujeira e a umidade, ideal para locais onde a higiene é primordial, como cozinhas comerciais ou hospitais. Além disso, a variedade de acabamentos é impressionante: desde o polido espelhado, que confere elegância e amplitude, até o acetinado e o natural, com texturas mais discretas e maior aderência, sem esquecer os que imitam madeira, cimento ou pedras naturais com uma fidelidade impressionante.

Um exemplo prático: em uma loja de departamento com grande circulação, o porcelanato polido pode ser usado nas áreas de exposição para criar um ambiente sofisticado e luminoso, enquanto nas áreas de provadores ou depósitos, onde a segurança é mais crítica, um porcelanato com acabamento natural ou acetinado, que oferece mais aderência, seria a escolha ideal.

A chave é entender que o porcelanato não é um material único, mas uma família de soluções com características distintas para cada necessidade.

Vinílicos: O Camaleão Confortável e Acústico

Se o porcelanato é o super-herói robusto, o piso vinílico é o camaleão do design de interiores: adaptável, versátil e com uma capacidade incrível de se integrar a diferentes ambientes, oferecendo um conforto que poucos outros materiais conseguem. Produzido a partir de PVC, o vinílico se destaca por sua flexibilidade, leveza e, principalmente, por suas propriedades acústicas e térmicas. Ele amortece o som dos passos, criando um ambiente mais tranquilo, e é mais agradável ao toque, tornando-o uma excelente opção para locais onde o conforto é tão importante quanto a durabilidade.

Vantagens do Vinílico

- Absorção acústica superior
- Conforto térmico
- Resistência à água
- Instalação rápida e limpa
- Variedade de cores e padrões

Aplicações Ideais

- Clínicas médicas
- Escritórios corporativos
- Escolas e creches
- Hospitais
- Espaços de coworking

Imagine uma clínica médica ou um escritório corporativo. Nesses espaços, o ruído pode ser um fator de estresse, e o conforto térmico é essencial para o bem-estar de pacientes e funcionários. O piso vinílico, com sua capacidade de absorver o som e manter uma temperatura mais amena, se encaixa perfeitamente. Além disso, sua resistência à água (em alguns tipos) e facilidade de limpeza o tornam prático para ambientes que exigem higiene constante. A instalação é geralmente rápida e limpa, o que é uma vantagem enorme em reformas de espaços comerciais que não podem parar por muito tempo.

Um caso de uso interessante é em escolas ou creches, onde a segurança e o conforto são primordiais. O vinílico, por ser mais macio que o porcelanato, oferece uma superfície mais segura em caso de quedas, e sua variedade de cores e padrões permite criar ambientes lúdicos e estimulantes. A conexão com as tendências de sustentabilidade também é forte, com muitas opções de vinílicos produzidos com materiais reciclados e recicláveis, alinhando-se aos princípios do design biofílico e de baixo impacto ambiental.

Laminados: A Elegância da Madeira com um Toque de Praticidade

Quando o desejo é trazer o aconchego e a sofisticação da madeira para um ambiente comercial, mas sem as complexidades de manutenção e o alto custo da madeira natural, os pisos laminados surgem como uma alternativa atraente. Compostos por camadas de materiais derivados da madeira, como HDF (High Density Fiberboard), e uma camada superior que simula a textura e o desenho da madeira, os laminados oferecem uma estética rica e convidativa. Pense neles como a "maquiagem perfeita" da madeira: eles entregam o visual desejado com uma camada extra de praticidade.

Classificação AC

AC4 ou AC5: Para alto tráfego comercial

AC3: Para tráfego moderado

Sistema de Instalação

Clique: Instalação rápida por encaixe

Uso imediato: Sem tempo de cura

Manutenção

Simples: Varrição e pano úmido

Atenção: Evitar umidade excessiva

No entanto, é crucial entender que nem todo laminado é adequado para alto tráfego. Sua resistência à umidade é limitada, e arranhões profundos podem ser mais visíveis do que em outros materiais. Por isso, em um café com fluxo intenso ou uma loja de roupas onde as pessoas entram e saem com frequência, é fundamental escolher laminados de alta resistência à abrasão (AC4 ou AC5), que são projetados para suportar um uso mais rigoroso. Eles são ideais para escritórios com tráfego moderado, boutiques de luxo ou áreas de recepção onde a primeira impressão visual é fundamental e o contato com água é mínimo.

A instalação dos laminados é geralmente feita por sistema de encaixe (clique), o que agiliza o processo e permite que o piso seja utilizado quase imediatamente. Isso é uma grande vantagem em projetos comerciais com prazos apertados. A manutenção é simples, exigindo apenas varrição e pano úmido, mas a atenção à umidade é constante. A escolha de um laminado de qualidade e a correta especificação para o nível de tráfego são a chave para evitar dores de cabeça futuras e garantir que a beleza da madeira permaneça por mais tempo.

Cimento Queimado: A Tela em Branco da Estética Industrial

Nos últimos anos, o cimento queimado deixou de ser um mero recurso de construção para se tornar um protagonista no design de interiores comerciais, especialmente em projetos com pegada industrial, minimalista ou contemporânea. Sua superfície monolítica, com nuances e texturas únicas, confere um ar de sofisticação despretensiosa e autenticidade. Pense no cimento queimado como a "tela em branco" perfeita para um ambiente que busca expressar modernidade e robustez, permitindo que outros elementos do design se destaquem.



Galerias de Arte

Superfície neutra que valoriza as obras expostas



Restaurantes Descolados

Estética industrial moderna e autêntica



Espaços de Coworking

Ambiente criativo e contemporâneo

A beleza do cimento queimado reside em sua simplicidade e na capacidade de criar uma sensação de amplitude e continuidade. É um material extremamente durável e resistente ao tráfego pesado, o que o torna ideal para galerias de arte, lojas de design, restaurantes descolados e até mesmo espaços de coworking. No entanto, sua aplicação exige mão de obra especializada para garantir um acabamento uniforme e evitar fissuras. Além disso, para ambientes comerciais, é essencial a aplicação de selantes e resinas protetoras para aumentar a resistência a manchas e facilitar a limpeza, transformando sua porosidade natural em uma superfície mais prática.

Desafio Comum: O cimento queimado pode ser percebido como "frio". Para mitigar isso, combine-o com elementos de madeira, iluminação quente e mobiliário aconchegante.

Um desafio comum com o cimento queimado é a percepção de ser um material "frio". Para mitigar isso, designers frequentemente o combinam com elementos de madeira, iluminação quente e mobiliário aconchegante, criando um contraste interessante que equilibra a estética industrial com o conforto. A manutenção, embora simples no dia a dia, pode exigir reaplicações periódicas de selantes, dependendo do tráfego e do tipo de uso. A escolha do cimento queimado é uma declaração de estilo, mas que exige planejamento e cuidado para garantir sua longevidade e funcionalidade em um contexto comercial.

Critérios de Seleção: O Mapa para a Escolha Certa

Escolher o revestimento ideal para um ambiente comercial de alto tráfego vai muito além da estética. É como montar um quebra-cabeça complexo, onde cada peça – durabilidade, manutenção, resistência e segurança – precisa se encaixar perfeitamente para formar um quadro funcional e eficiente. Ignorar um desses critérios é como construir uma casa sem alicerces sólidos: a beleza pode ser efêmera e os problemas surgirão rapidamente.



Durabilidade

Resistência ao desgaste e uso contínuo



Manutenção

Facilidade e custo dos cuidados diários



Resistência (PEI)

Capacidade de suportar abrasão



Segurança

Propriedades antiderrapantes

Nesta seção, vamos desmistificar os pilares que sustentam uma decisão inteligente na especificação de pisos e revestimentos. Entender esses critérios não só otimiza o investimento, mas também garante a longevidade do projeto e a segurança dos usuários. Pense neles como os "mandamentos" do design de interiores comerciais, guias essenciais para qualquer profissional que busca excelência e resultados duradouros.

Vamos explorar cada um desses pilares, conectando-os diretamente aos tipos de materiais que acabamos de conhecer. A capacidade de articular o porquê de cada escolha, baseada em dados técnicos e necessidades do cliente, é o que diferencia um bom designer de um especialista.

Durabilidade e Manutenção: A Longevidade do Seu Projeto

A **durabilidade** de um revestimento em um ambiente comercial é a sua capacidade de resistir ao desgaste causado pelo uso contínuo, sem perder suas características estéticas e funcionais. Em um cenário de alto tráfego, isso significa suportar o atrito constante de passos, o impacto de objetos, a movimentação de móveis e equipamentos, e a exposição a agentes de limpeza. Um piso durável é um investimento que se paga ao longo do tempo, evitando reformas prematuras e custos inesperados.

Conectada intrinsecamente à durabilidade está a **manutenção**. Um material pode ser extremamente durável, mas se sua manutenção for complexa, cara ou exigir produtos específicos difíceis de encontrar, ele pode se tornar inviável para um negócio. Pense em um restaurante movimentado: a limpeza precisa ser rápida, eficiente e constante. Se o piso exigir polimentos semanais ou produtos químicos caros, o custo operacional do estabelecimento aumentará significativamente. Por outro lado, um material fácil de limpar e que não exige cuidados especiais reduz os custos e otimiza o tempo da equipe.

Conceito	Âmbito/Aplicação	Base/Origem	Exemplo
Durabilidade	Resistência ao desgaste e uso contínuo	Composição do material, processo de fabricação	Porcelanato em shopping, vinílico em hospital
Manutenção	Facilidade e custo dos cuidados diários/periódicos	Porosidade, acabamento, resistência a manchas	Vinílico (fácil), laminado (simples), cimento queimado (selagem)

Um bom exemplo é a diferença entre um piso de madeira natural e um porcelanato que a imita. Enquanto a madeira natural exige lixamento, verniz e cuidados específicos contra umidade e arranhões, o porcelanato amadeirado oferece a mesma estética com uma manutenção infinitamente mais simples, resistindo a derramamentos e abrasão com facilidade.

A escolha inteligente sempre equilibra a estética desejada com a realidade operacional do cliente, garantindo que o design seja não apenas bonito, mas também prático e econômico a longo prazo.

Resistência (PEI) e Segurança (Antiderrapante): Proteção em Primeiro Lugar

Além da beleza e da capacidade de resistir ao tempo, dois critérios técnicos são absolutamente inegociáveis em ambientes comerciais de alto tráfego: a **resistência à abrasão**, geralmente medida pelo índice PEI para cerâmicas e porcelanatos, e a **segurança antiderrapante**. Ignorar esses aspectos pode levar não apenas a um desgaste prematuro do material, mas, o que é muito mais grave, a acidentes com clientes e funcionários, resultando em problemas legais e danos à reputação do negócio.

0-1

PEI 0-1

Paredes e áreas sem tráfego

2-3

PEI 2-3

Tráfego leve a moderado

4

PEI 4


Alto tráfego comercial

5

PEI 5

Altíssimo tráfego (aeroportos)

O **PEI (Porcelain Enamel Institute)** é como o "score de boxe" do seu piso cerâmico ou porcelanato. Ele classifica a resistência do esmalte à abrasão em uma escala de 0 a 5. Um PEI 0 é para paredes, enquanto um PEI 5 é para áreas de altíssimo tráfego, como aeroportos e shoppings. Para um designer, entender o PEI é crucial para não subdimensionar ou superdimensionar o material. Usar um PEI baixo em uma área de alto tráfego é pedir por problemas, enquanto um PEI muito alto pode ser um custo desnecessário em uma área de baixo tráfego.

 **Segurança em Foco:** A segurança antiderrapante é vital em áreas como entradas, banheiros, cozinhas comerciais e rampas. Existem normas técnicas que definem os coeficientes de atrito mínimos para diferentes usos.

A **segurança antiderrapante** é a capacidade do piso de oferecer atrito suficiente para evitar escorregões, especialmente quando molhado. Isso é vital em áreas como entradas, banheiros, cozinhas comerciais e rampas. Existem normas técnicas que definem os coeficientes de atrito mínimos para diferentes usos. Pense em um piso de banheiro de restaurante: ele precisa ser fácil de limpar, mas também seguro, mesmo com respingos de água. Um porcelanato polido, lindo em uma sala de estar, seria um desastre em uma cozinha comercial. A escolha de acabamentos naturais, acetinados ou com texturas específicas é fundamental para garantir a segurança, conectando a funcionalidade à responsabilidade do projeto.

Revestimentos de Parede: A Personalidade do Espaço

Se os pisos são a base sólida e funcional de um projeto comercial, os revestimentos de parede são a sua personalidade, a sua voz. Eles têm o poder de transformar completamente a atmosfera de um ambiente, adicionando textura, cor, profundidade e até mesmo elementos de branding. Em espaços de alto tráfego, as paredes também estão sujeitas a desgastes – toques constantes, arranhões de carrinhos, marcas de sapatos e a necessidade de limpeza frequente. Por isso, a escolha do revestimento de parede deve equilibrar estética, durabilidade e praticidade.



Identidade Visual

Reforça a marca e cria atmosfera



Textura e Profundidade

Adiciona dimensão ao espaço



Funcionalidade

Melhoria acústica e facilidade de manutenção

Imagine uma cafeteria moderna. As paredes podem ser o pano de fundo para obras de arte locais, ou elas mesmas podem ser a obra de arte, com texturas e cores que convidam à permanência. Em um escritório, as paredes podem transmitir profissionalismo e calma, ou dinamismo e criatividade. A escolha do material certo não só reforça a identidade visual do negócio, mas também contribui para a funcionalidade do espaço, seja através da facilidade de manutenção ou da melhoria acústica.

Nesta seção, vamos explorar alguns dos revestimentos de parede mais populares e eficazes para ambientes comerciais, desde as versáteis tintas especiais até os impactantes revestimentos 3D. Entender como cada um se comporta em termos de resistência e manutenção é tão importante quanto apreciar sua beleza, garantindo que a "voz" do espaço seja clara e duradoura.

Tintas Especiais e Papéis de Parede: Cores e Padrões que Resistem

Começando pelos revestimentos de parede mais acessíveis e versáteis, temos as **tintas especiais** e os **papéis de parede**. Longe de serem opções "básicas", esses materiais evoluíram muito e oferecem soluções robustas para ambientes comerciais, desde que escolhidos com critério. Pense nas tintas especiais como a "camada protetora" que seu ambiente precisa, e nos papéis de parede como a "roupa de festa" que adiciona charme e caráter.

Tintas Especiais

- **Epóxi:** Resistência química e umidade
- **Acrílicas laváveis:** Facilidade de limpeza
- **Esmaltes à base d'água:** Durabilidade e baixo odor
- **Antimicrobianas:** Hospitais e clínicas

Papéis de Parede Comerciais

- **Vinílicos:** Laváveis e resistentes
- **Texturizados:** Imitam materiais naturais
- **Padrões biofílicos:** Tendência 2025
- **Aplicação rápida:** Ideal para reformas

As **tintas especiais** para alto tráfego são formuladas para oferecer maior resistência à abrasão, lavabilidade e durabilidade. Tintas epóxi, acrílicas laváveis e esmaltes à base d'água são exemplos. Em uma cozinha industrial, por exemplo, a tinta epóxi é essencial pela sua resistência a produtos químicos, umidade e facilidade de limpeza. Em um corredor de hospital, uma tinta acrílica lavável de alta performance permite a higienização frequente sem comprometer a cor ou a textura. A escolha da tinta certa pode economizar muito em manutenção e preservar a aparência do espaço por mais tempo.

Já os **papéis de parede** para uso comercial são diferentes dos residenciais. Eles são geralmente vinílicos, mais espessos, laváveis e resistentes a impactos. Podem simular texturas como linho, palha, cimento ou até mesmo madeira, oferecendo um impacto visual significativo com a vantagem da rápida aplicação. Em uma sala de espera de clínica ou em um lounge de hotel, um papel de parede com textura sutil pode adicionar sofisticação e aconchego, enquanto um padrão ousado pode se tornar um ponto focal em uma loja de moda. A tendência de 2025 aponta para papéis de parede com designs biofílicos, que integram elementos naturais e padrões orgânicos, contribuindo para o bem-estar e a conexão com a natureza, alinhados à **Neuroarquitetura**.

Painéis de Madeira (MDF/MDP): Aconchego e Versatilidade

Quando o objetivo é adicionar calor, textura e uma sensação de sofisticação natural às paredes de um ambiente comercial, os **painéis de madeira**, especialmente os feitos de MDF (Medium Density Fiberboard) e MDP (Medium Density Particleboard), são excelentes escolhas. Eles oferecem a estética da madeira com a vantagem de serem mais estáveis, versáteis e, muitas vezes, mais sustentáveis do que a madeira maciça, especialmente quando provenientes de reflorestamento ou com certificações. Pense neles como as "peças de mobiliário" que se estendem pelas paredes, criando um ambiente coeso e convidativo.



Os painéis de MDF e MDP podem ser encontrados em uma vasta gama de acabamentos, desde lâminas naturais de madeira até revestimentos melamínicos que imitam diversos materiais, cores e texturas. Isso permite uma flexibilidade enorme no design. Em uma recepção de escritório, painéis de madeira clara podem transmitir uma sensação de profissionalismo e calma. Em um restaurante, painéis ripados podem melhorar a acústica e adicionar um toque de design contemporâneo. A facilidade de instalação e a possibilidade de criar desenhos personalizados, nichos e até mesmo integrar iluminação são grandes vantagens.

- Sustentabilidade:** Escolha painéis com certificação FSC (Forest Stewardship Council) para reforçar o compromisso com a sustentabilidade em seus projetos.

É importante notar que, para áreas de alto tráfego, a resistência do acabamento superficial é crucial. Painéis com revestimento melamínico de alta resistência são mais indicados, pois suportam melhor o atrito e são mais fáceis de limpar. Além disso, a manutenção é relativamente simples, exigindo apenas um pano úmido. A escolha de painéis de madeira certificados, como FSC (Forest Stewardship Council), também reforça o compromisso com a **sustentabilidade**, um valor cada vez mais buscado em projetos comerciais modernos.

Revestimentos 3D: Impacto Visual e Inovação

Para aqueles que buscam um impacto visual marcante e uma estética contemporânea, os **revestimentos 3D** são a escolha perfeita para as paredes de ambientes comerciais. Esses revestimentos, que podem ser feitos de gesso, cimento, PVC, madeira ou até mesmo materiais reciclados, criam texturas e volumes que transformam uma superfície plana em uma obra de arte tridimensional. Pense neles como "esculturas de parede" que adicionam profundidade, movimento e um toque de sofisticação futurista ao espaço.




Lojas de Varejo

Pontos focais que atraem o olhar e reforçam a identidade da marca



Bares e Lounges

Jogos de luz e sombra que transformam o ambiente



Escritórios Modernos

Elementos naturais que promovem bem-estar

A grande vantagem dos revestimentos 3D é sua capacidade de criar pontos focais dramáticos. Em uma parede de destaque em uma loja de varejo, um painel 3D pode atrair o olhar e reforçar a identidade da marca. Em um bar ou lounge, a iluminação estratégica sobre esses revestimentos pode criar jogos de luz e sombra que mudam a percepção do ambiente ao longo do dia ou da noite. A variedade de padrões é imensa, desde formas geométricas abstratas até imitações de elementos naturais, como ondas ou dunas.

Ao selecionar revestimentos 3D para alto tráfego, é fundamental considerar o material e o acabamento. Revestimentos de PVC ou cimento com tratamento superficial são geralmente mais resistentes a impactos e mais fáceis de limpar do que os de gesso, que podem ser mais frágeis. A manutenção varia, mas a maioria exige apenas limpeza com pano úmido ou aspirador de pó para remover o acúmulo de poeira nas reentrâncias. A incorporação de materiais reciclados na fabricação de alguns revestimentos 3D também os alinha com as tendências de **sustentabilidade**, oferecendo uma solução inovadora e ecologicamente consciente para o design de interiores comerciais de 2025.

Conectando os Pontos: Escolhas Estratégicas para o Sucesso

Chegamos ao final da primeira parte da nossa exploração sobre materiais e revestimentos para alto tráfego. Percorreremos desde os pisos que suportam o constante fluxo de pessoas até os revestimentos de parede que dão voz e personalidade aos espaços. Vimos que a escolha de cada material é uma decisão estratégica, que vai muito além da estética, envolvendo durabilidade, manutenção, resistência e segurança.

Análise de Necessidades

Avalie tráfego, uso e requisitos específicos

Manutenção

Cuidados contínuos para longevidade



Seleção de Materiais

Equilibre estética, funcionalidade e custos

Implementação

Instalação adequada e controle de qualidade

Lembre-se que cada material tem suas forças e fraquezas, e o segredo de um bom design comercial reside em saber como e onde aplicar cada um deles. O porcelanato brilha pela resistência e versatilidade, o vinílico pelo conforto e acústica, o laminado pela beleza da madeira com praticidade, e o cimento queimado pela estética industrial. Nas paredes, tintas especiais e papéis de parede oferecem cores e padrões resistentes, enquanto painéis de madeira e revestimentos 3D adicionam textura, calor e impacto visual.

A capacidade de integrar as tendências de **sustentabilidade** e **Neuroarquitetura** em suas escolhas de materiais não só eleva o nível de seus projetos, mas também atende a uma demanda crescente por espaços que não apenas funcionam bem, mas também promovem o bem-estar e o respeito ao meio ambiente. Na próxima aula, a Aula 8, continuaremos nossa jornada, aprofundando-nos em outros materiais e revestimentos cruciais para alto tráfego, como carpetes, pedras naturais e outros revestimentos especiais, além de explorar ainda mais as tendências e inovações do setor.

Em Prática: Síntese e Próximos Passos

Nesta primeira parte sobre Materiais e Revestimentos para Alto Tráfego, você explorou os principais tipos de pisos – porcelanatos, vinílicos, laminados e cimento queimado – e revestimentos de parede – tintas especiais, papéis de parede, painéis de madeira e revestimentos 3D. Compreendeu que a seleção vai além do visual, exigindo a análise de critérios como durabilidade, manutenção, resistência (PEI) e segurança (antiderrapante). Lembre-se de que a escolha inteligente equilibra estética, funcionalidade e custos operacionais, sempre com foco na longevidade e no bem-estar dos usuários.

1 Avalie o Contexto

Sempre avalie o nível de tráfego e o tipo de uso antes de especificar qualquer material.

2 Pense no Ciclo de Vida

Considere o ciclo de vida do produto, incluindo sua manutenção e impacto ambiental.

3 Use Critérios Técnicos

Utilize o PEI e os coeficientes de atrito como guias técnicos para pisos.

4 Explore a Versatilidade

Explore a versatilidade dos revestimentos de parede para criar identidade e funcionalidade.

5 Integre Tendências

Integre tendências como sustentabilidade e Neuroarquitetura para projetos de vanguarda.

Autoavaliação

1. (Questão Objetiva)

Em um projeto para uma cafeteria com alto fluxo de clientes e necessidade de limpeza frequente, qual tipo de piso seria mais indicado, considerando durabilidade, resistência a manchas e facilidade de manutenção?

- a) Piso laminado AC3
- b) Porcelanato polido PEI 2
- c) Piso vinílico de alta resistência
- d) Cimento queimado sem selante

2. (Questão Objetiva)

O índice PEI (Porcelain Enamel Institute) é um critério fundamental para a seleção de qual tipo de revestimento?

- a) Pisos vinílicos
- b) Papéis de parede
- c) Pisos laminados
- d) Porcelanatos e cerâmicas esmaltadas

3. (Questão Objetiva)

Qual das seguintes características é uma vantagem primária do piso vinílico em ambientes comerciais, especialmente aqueles que buscam conforto acústico?

- a) Alta resistência à abrasão (PEI 5)
- b) Capacidade de absorver ruídos e oferecer conforto térmico
- c) Estética idêntica à madeira natural com baixo custo
- d) Superfície monolítica e industrial sem necessidade de selagem

4. (Questão Objetiva)

Ao projetar um corredor de hospital, que exige higiene constante e alta resistência a produtos químicos, qual revestimento de parede seria mais adequado?

- a) Papel de parede vinílico com textura delicada
- b) Painéis de MDF com lâmina natural
- c) Tinta epóxi lavável
- d) Revestimento 3D de gesso

5. (Questão Discursiva)

Explique a importância de considerar a segurança antiderrapante na escolha de pisos para ambientes comerciais de alto tráfego e cite um exemplo de material e acabamento adequado para uma área de banheiro público.

Gabarito

Questão 1

c) Piso vinílico de alta resistência

Questão 2

d) Porcelanatos e cerâmicas esmaltadas

Questão 3

b) Capacidade de absorver ruídos e oferecer conforto térmico

Questão 4

c) Tinta epóxi lavável

Resposta Sugerida para a Questão Discursiva:

A segurança antiderrapante é crucial em ambientes comerciais de alto tráfego para prevenir acidentes como quedas e escorregões, que podem resultar em lesões aos usuários e responsabilidade legal para o estabelecimento. É um fator de segurança inegociável, especialmente em áreas propensas à umidade ou derramamentos. Para um banheiro público, um material adequado seria o porcelanato com acabamento natural ou acetinado, ou um piso vinílico com textura antiderrapante, pois ambos oferecem o atrito necessário mesmo quando molhados, além de serem fáceis de limpar.

Conexão com a Próxima Aula

Aula 8 – Materiais e Revestimentos para Alto Tráfego (Parte 2)

Na próxima aula, daremos continuidade a este tema essencial, explorando outros materiais como:

- **Carpets comerciais** e suas especificações
- **Pedras naturais** e suas aplicações
- **Vidros e metais** em revestimentos
- **Inovações e tendências** do setor
- **Sustentabilidade** em materiais

Prepare-se para expandir ainda mais seu repertório e sua capacidade de criar espaços verdadeiramente excepcionais.



Carpets

Conforto e acústica



Pedras Naturais

Elegância e durabilidade



Inovações

Tendências futuras

Recursos Adicionais



ABNT NBR 15575

Norma de Desempenho de Edificações, essencial para entender requisitos de durabilidade e segurança.




Certificações LEED e FSC

Para aprofundar em sustentabilidade e materiais certificados.




Revistas Especializadas

Para acompanhar as últimas tendências e projetos inspiradores em design e arquitetura.

 **NOTA IMPORTANTE:** As informações regulatórias/legais/técnicas desta aula estão atualizadas até 2025. Consulte sempre fontes oficiais para verificar alterações e normas específicas da sua região.

Resumo Visual dos Materiais



Porcelanatos

PEI: 3-5 | **Uso:** Universal |
Manutenção: Fácil




Vinílicos

Conforto: Alto | **Acústica:**
Excelente | **Instalação:**
Rápida



Laminados

AC: 4-5 | **Estética:**
Madeira | **Umidade:**
Limitada



Cimento Queimado

Estilo: Industrial |
Durabilidade: Alta |
Selagem: Necessária

Matriz de Decisão: Escolha o Material Ideal

Material	Durabilidade	Manutenção	Conforto	Custo	Versatilidade
Porcelanato	★★★★★	★★★★★	★★★	★★★	★★★★★
Vinílico	★★★★	★★★★★	★★★★★	★★★★★	★★★★
Laminado	★★★	★★★★	★★★★	★★★★★	★★★
Cimento Queimado	★★★★★	★★★	★★	★★★	★★★★

Use esta matriz como guia rápido para suas especificações, sempre considerando as necessidades específicas de cada projeto.



Tendências 2025: O Futuro dos Materiais

1

Sustentabilidade

Materiais reciclados e certificados FSC ganham destaque

2

Neuroarquitetura

Materiais que promovem bem-estar e produtividade

3

Design Biofílico

Texturas e padrões que conectam com a natureza

4

Tecnologia Integrada

Materiais inteligentes com funcionalidades extras

Materiais em Alta

- Porcelanatos com texturas naturais
- Vinílicos com materiais reciclados
- Revestimentos 3D sustentáveis
- Painéis de madeira certificada

Funcionalidades Emergentes

- Propriedades antimicrobianas
- Absorção de poluentes
- Regulação de umidade
- Facilidade de reciclagem

Checklist do Profissional

Análise do Projeto

- Tipo de estabelecimento e público-alvo
- Nível de tráfego esperado
- Orçamento disponível
- Prazo de execução

Especificações Técnicas


- PEI adequado para pisos cerâmicos
- Coeficiente de atrito para segurança
- Resistência à abrasão (AC para laminados)
- Absorção de água

Aspectos Funcionais

- Facilidade de limpeza e manutenção
- Resistência a produtos químicos
- Propriedades acústicas
- Conforto térmico

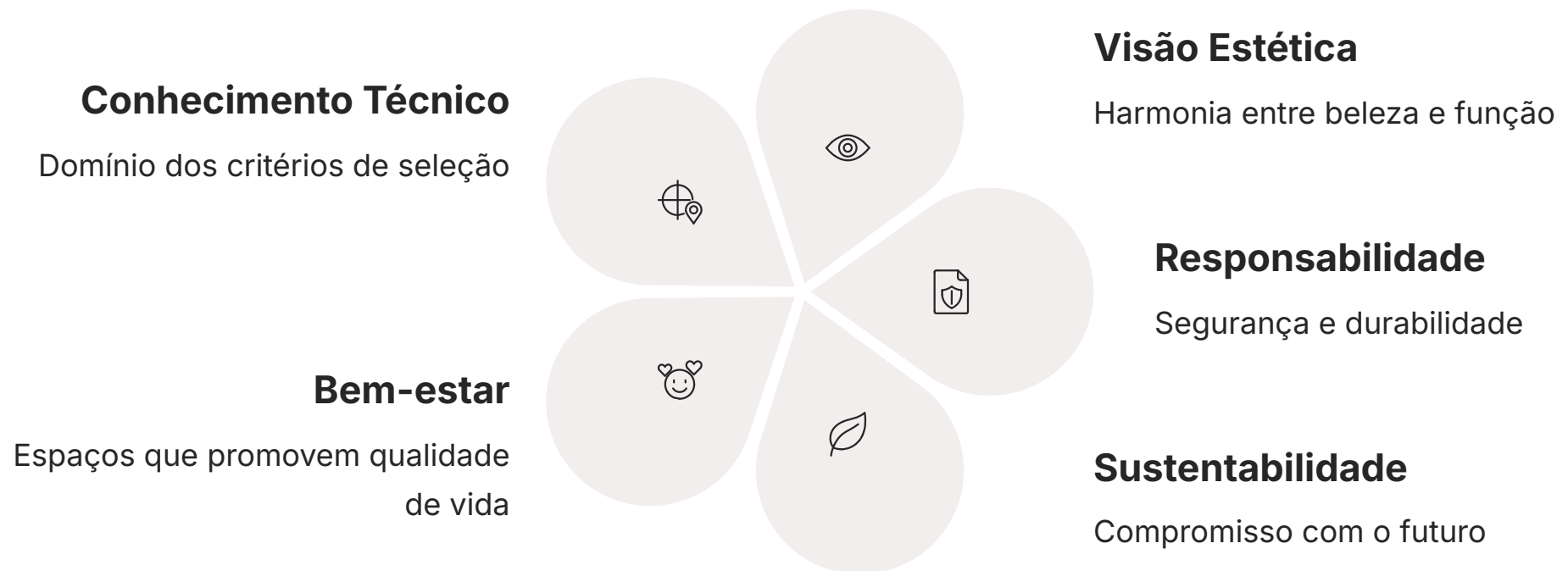
Sustentabilidade

- Certificações ambientais
- Origem dos materiais
- Possibilidade de reciclagem
- Impacto na qualidade do ar

 **Dica Profissional:** Sempre solicite amostras dos materiais e teste-os no ambiente real antes da especificação final. A teoria é importante, mas a prática confirma a escolha certa.

Conclusão: Construindo Espaços que Resistem e Encantam

Chegamos ao final desta primeira jornada pelos materiais e revestimentos para alto tráfego. Você agora possui as ferramentas essenciais para fazer escolhas inteligentes e estratégicas, equilibrando estética, funcionalidade e durabilidade. Lembre-se: cada material tem sua personalidade e seu lugar ideal no universo do design comercial.



O verdadeiro sucesso de um projeto comercial não está apenas em sua beleza inicial, mas em sua capacidade de manter essa beleza e funcionalidade ao longo do tempo, criando espaços que resistem, prosperam e continuam a encantar.

Na **Aula 8**, continuaremos expandindo seu repertório com carpetes, pedras naturais, vidros, metais e as mais recentes inovações do setor. Até lá, pratique aplicando esses conhecimentos em seus projetos e observe como a escolha certa dos materiais pode transformar completamente a experiência de um espaço comercial.

Parabéns por completar esta etapa fundamental do seu desenvolvimento profissional!