

# Aula 7 – Demonstração das Mutações do Patrimônio Líquido (DMPL): Desvendando a Dinâmica do Capital

Seja bem-vindo(a) à Aula 7 do nosso Curso de Análise das Demonstrações Contábeis! Sabemos que a jornada de aprendizado pode ser desafiadora, especialmente após um dia de trabalho, mas a sua dedicação em compreender a fundo o universo contábil é o que o(a) diferencia. Nesta aula, vamos mergulhar em um dos relatórios mais reveladores sobre a saúde e a estratégia de uma empresa: a Demonstração das Mutações do Patrimônio Líquido (DMPL).

Imagine o Patrimônio Líquido (PL) de uma empresa como uma poupança conjunta dos sócios ou acionistas. Essa "poupança" não fica parada; ela cresce com lucros, diminui com prejuízos ou distribuição de dividendos, e se transforma com novas contribuições ou ajustes. A DMPL é o extrato detalhado dessa poupança, mostrando cada movimento e o porquê dele. Compreender essa dinâmica é crucial não só para cumprir exigências acadêmicas e de concursos, mas para realmente entender a essência financeira de qualquer organização.

- ❏ **Objetivos da Aula:** Ao final desta aula, você será capaz de diferenciar a DMPL de outros relatórios, como a DLPA, identificar a estrutura completa da DMPL, analisar as principais mutações que afetam o Patrimônio Líquido e, mais importante, interpretar o impacto dessas movimentações para os acionistas e para a própria gestão da empresa.

Nesta jornada, exploraremos a diferença entre a Demonstração de Lucros ou Prejuízos Acumulados (DLPA) e a DMPL, aprofundaremos na estrutura abrangente da DMPL, evidenciando a movimentação de todas as contas do PL, e analisaremos as principais mutações e seu impacto direto para o acionista. Vamos construir esse conhecimento passo a passo, conectando cada novo conceito ao que você já sabe.

# Desvendando o Patrimônio Líquido: O Coração Financeiro da Empresa

Para começar nossa conversa sobre a Demonstração das Mutações do Patrimônio Líquido (DMPL), precisamos primeiro revisar o conceito fundamental do **Patrimônio Líquido (PL)**. Pense no PL como o verdadeiro valor que pertence aos proprietários da empresa, seja um único dono, sócios ou acionistas. Ele representa a diferença entre o total de ativos (o que a empresa possui) e o total de passivos (o que a empresa deve a terceiros). É, em essência, o capital próprio investido e acumulado ao longo do tempo.

## Patrimônio Líquido

Valor que pertence aos proprietários da empresa

**PL = Ativos - Passivos**

## Dinâmica do PL

Não é estático - pulsa como o coração da empresa

Reflete decisões estratégicas e vida financeira

## Importância da DMPL

Conta a história completa das movimentações

Vai além da fotografia - mostra o filme

No entanto, o Patrimônio Líquido não é uma quantia estática, congelada no tempo. Assim como o coração de uma empresa, ele pulsa, se expande e se contrai, refletindo a vida financeira e as decisões estratégicas da organização. Lucros são gerados, dividendos são distribuídos, novos investimentos de capital são feitos, e até mesmo ajustes contábeis podem alterar seu valor. Sem um registro claro dessas "pulsações", teríamos apenas uma fotografia do PL em um dado momento, sem entender a história por trás de sua formação e evolução.

É exatamente essa necessidade de contar a história completa da movimentação do PL que nos leva à DMPL. Ela não apenas mostra o saldo final, mas detalha cada evento que o modificou ao longo de um período.

Para um estudante universitário, isso significa ir além da memorização de fórmulas; é compreender a narrativa financeira. Para um candidato a concurso, é dominar a lógica que sustenta a elaboração e a interpretação de um dos relatórios mais importantes exigidos pelas normas contábeis brasileiras (CPCs) e internacionais (IFRS).

A DMPL, portanto, surge como uma ferramenta essencial para a transparência e a análise. Ela permite que acionistas, credores, analistas e até mesmo a própria administração da empresa compreendam de onde vieram os recursos próprios, como foram utilizados e qual a política de distribuição de resultados. É a bússola que aponta a direção das decisões financeiras e o impacto delas na riqueza dos proprietários.

# DLPA e DMPL: Duas Lentes para o Mesmo Cenário?

Ao estudar as demonstrações contábeis, é comum nos depararmos com a Demonstração de Lucros ou Prejuízos Acumulados (DLPA) e a Demonstração das Mutações do Patrimônio Líquido (DMPL). À primeira vista, podem parecer relatórios semelhantes, talvez até redundantes, mas a verdade é que eles oferecem perspectivas distintas sobre a mesma realidade financeira, como se fossem duas lentes com diferentes focos para observar o Patrimônio Líquido.

## DLPA - Foco Restrito

A DLPA, em sua essência, é uma demonstração mais restrita. Ela se concentra exclusivamente nas movimentações da conta de **Lucros ou Prejuízos Acumulados**. É como um holofote que ilumina apenas uma parte específica do Patrimônio Líquido.

- Saldo inicial da conta
- Lucro líquido do período
- Destinações do lucro
- Saldo final

## DMPL - Visão Panorâmica

A DMPL é uma demonstração muito mais abrangente. É um "holofote panorâmico" que ilumina *todas* as contas que compõem o Patrimônio Líquido.

- Capital Social
- Reservas de Capital
- Reservas de Lucros
- Ajustes de Avaliação Patrimonial
- Lucros ou Prejuízos Acumulados

1

### Empresa com Lucro

DLPA mostra: distribuição de dividendos

2

### Aumento de Capital

DLPA: não mostra  
DMPL: evidencia claramente

3

### Reavaliação de Ativos

DLPA: não contempla  
DMPL: registra nos AAPs

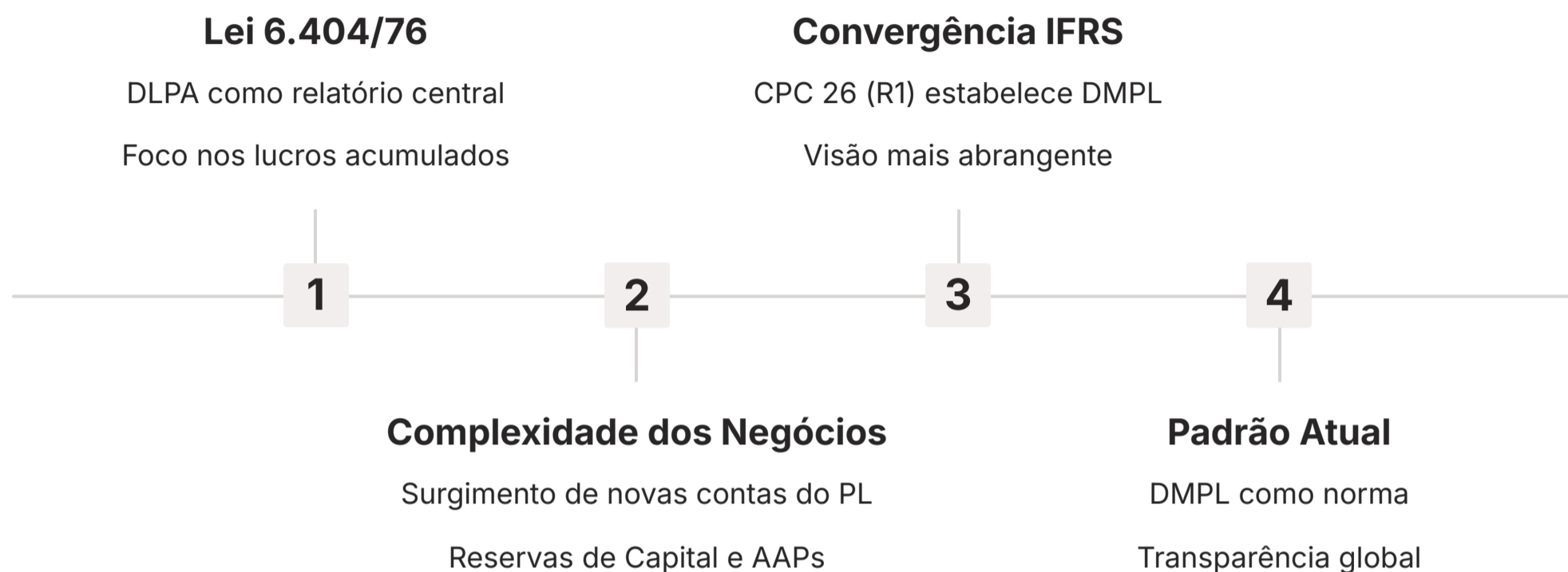
4

Conceito	Âmbito/Aplicação	Base/Origem
DLPA	Restrito à conta de Lucros/Prejuízos Acumulados	Lei 6.404/76 (art. 186), hoje geralmente subsumida
DMPL	Abrangente, todas as contas do Patrimônio Líquido	CPC 26 (R1) - Apresentação das Demonstrações Contábeis

Para ilustrar, imagine uma empresa que teve lucro e distribuiu dividendos. A DLPA mostraria essa movimentação. Agora, imagine que essa mesma empresa também aumentou seu capital social com a entrada de novos sócios e reavaliou um imóvel, gerando um ajuste de avaliação patrimonial. A DLPA não mostraria essas últimas duas operações. A DMPL, sim, apresentaria todas elas, oferecendo uma visão holística das mudanças no PL. É por essa razão que a DMPL é considerada a demonstração mais completa e, de acordo com as normas contábeis atuais (CPC 26), é a que deve ser elaborada pelas companhias abertas e, na prática, pela maioria das empresas de grande porte.

# A Evolução Histórica e a Convergência para a DMPL

A história das demonstrações contábeis é um reflexo da evolução das necessidades de informação dos usuários. Por muito tempo, a Demonstração de Lucros ou Prejuízos Acumulados (DLPA) foi um relatório central no Brasil, exigido pela Lei das S.A. (Lei nº 6.404/76). Ela cumpria o papel de detalhar a movimentação da conta de lucros acumulados, que era uma das mais dinâmicas do Patrimônio Líquido.



No entanto, o mundo dos negócios se tornou mais complexo, e o Patrimônio Líquido começou a abrigar outras contas significativas, como as Reservas de Capital e os Ajustes de Avaliação Patrimonial, que a DLPA não conseguia explicar.

**Marco Importante:** A convergência com as IFRS, liderada pelo Comitê de Pronunciamentos Contábeis (CPC), resultou na emissão do CPC 26 (R1) – Apresentação das Demonstrações Contábeis, estabelecendo a DMPL como padrão.

Essa lacuna na informação levou à necessidade de uma demonstração mais completa. Globalmente, a tendência era a adoção das Normas Internacionais de Relato Financeiro (IFRS), que preconizam uma visão mais abrangente das mutações do capital próprio. No Brasil, essa convergência com as IFRS, liderada pelo Comitê de Pronunciamentos Contábeis (CPC), resultou na emissão do CPC 26 (R1) – Apresentação das Demonstrações Contábeis.

A partir dessa mudança, a DMPL ganhou proeminência, tornando-se a forma preferencial de apresentar as alterações no Patrimônio Líquido. Embora a DLPA ainda possa ser apresentada por empresas de menor porte ou em contextos específicos, a DMPL é a norma para companhias abertas e empresas de grande porte, pois oferece uma transparência muito maior sobre a totalidade das variações do PL. É como se tivéssemos evoluído de um mapa rodoviário simples para um sistema de GPS completo, que mostra não apenas a rota principal, mas também as ruas secundárias e os pontos de interesse.

Essa transição não foi apenas uma formalidade; ela reflete uma busca por maior clareza e comparabilidade das informações contábeis em escala global. Para você, estudante ou candidato a concurso, isso significa que a DMPL é o padrão a ser dominado.

# A Anatomia da DMPL: Desvendando sua Estrutura

Agora que entendemos a importância e a evolução da DMPL, é hora de desvendar sua estrutura interna. Pense na DMPL como uma grande planilha que organiza todas as contas do Patrimônio Líquido em colunas e todas as transações que as afetam em linhas. Essa organização permite que, ao final do período, possamos ver o saldo inicial de cada conta, todas as movimentações ocorridas e o saldo final, tudo de forma clara e interligada.



## Estrutura Horizontal

Colunas representam as contas do PL:

- Capital Social
- Reservas de Capital
- Reservas de Lucros
- Ajustes de Avaliação Patrimonial
- Lucros/Prejuízos Acumulados
- Total do PL




## Estrutura Vertical

Linhas mostram as transações:

- Saldo Inicial
- Lucro Líquido do Exercício
- Destinações do Lucro
- Aumentos/Reduções de Capital
- Ajustes de Exercícios Anteriores
- Saldo Final

A DMPL é estruturada de forma a apresentar, horizontalmente, as diversas contas que compõem o Patrimônio Líquido. As colunas mais comuns que você encontrará são: **Capital Social**, **Reservas de Capital**, **Reservas de Lucros**, **Ajustes de Avaliação Patrimonial** e **Lucros ou Prejuízos Acumulados**. Além dessas, geralmente há uma coluna para o **Total do Patrimônio Líquido**, que soma os valores de todas as contas para cada linha de transação.

Verticalmente, a DMPL lista as transações que causaram as mutações. Começa-se com o **Saldo Inicial** do Patrimônio Líquido no início do período. Em seguida, são detalhadas as adições e deduções, como o lucro líquido do exercício, a destinação desse lucro (para dividendos, reservas), aumentos ou reduções de capital, ajustes de exercícios anteriores, e os ajustes de avaliação patrimonial.

 **Lembre-se:** Cada linha da DMPL mostra como o valor se move entre as colunas, ou seja, como afeta cada conta do PL. É uma história contada através de números!

Essa estrutura é fundamental porque ela conta uma história. Ela não apenas apresenta números, mas revela as decisões da administração sobre a retenção de lucros, a política de dividendos, a capitalização da empresa e a forma como certos ativos são valorizados. Para um analista, é uma fonte rica de informações sobre a saúde financeira e a estratégia de longo prazo da companhia.

# Contas do Patrimônio Líquido em Detalhe: Capital Social e Reservas

Para realmente entender a DMPL, precisamos ir além da sua estrutura geral e mergulhar nas contas que a compõem. Cada coluna da DMPL representa uma parte específica do Patrimônio Líquido, com suas próprias regras e finalidades. Começemos pelas contas que formam a base do investimento dos proprietários e as primeiras formas de retenção de valor: o **Capital Social** e as **Reservas de Capital**.

## Capital Social

O **Capital Social** é o ponto de partida. Ele representa o valor que os sócios ou acionistas investiram diretamente na empresa no momento de sua constituição ou em aumentos de capital posteriores. É o "dinheiro inicial" que permite à empresa começar suas operações.

### Principais Mutações:

- Integralização de capital
- Aumentos de capital
- Incorporação de lucros/reservas
- Reduções de capital (menos comum)



### Base Sólida

O Capital Social forma a fundação da empresa, representando o comprometimento inicial dos proprietários com o negócio.



### Recursos Extras

As Reservas de Capital fortalecem a estrutura sem diluir os lucros, criando uma base ainda mais robusta.



### Indicadores de Saúde

Aumentos nessas contas podem indicar confiança dos investidores e planos de expansão da empresa.

## Reservas de Capital

As **Reservas de Capital** são valores que não provêm diretamente do lucro da empresa, mas sim de outras fontes que aumentam o capital próprio. Pense nelas como "bônus" ou "prêmios" que a empresa recebe.

### Exemplos Principais:

- Ágio na Emissão de Ações
- Doações e Subvenções para Investimento
- Prêmio na Emissão de Debêntures
- Incentivos fiscais

As mutações nesta conta geralmente envolvem a integralização de capital (quando os sócios efetivamente entregam os recursos prometidos), aumentos de capital (seja por novas contribuições, incorporação de lucros ou reservas) ou, menos frequentemente, reduções de capital. Para um acionista, o Capital Social é a sua participação nominal na empresa, e suas variações podem indicar expansão ou reestruturação.

Compreender a dinâmica dessas contas é fundamental para analisar a solidez financeira de uma empresa. Um aumento no Capital Social pode indicar confiança dos investidores e planos de expansão, enquanto a formação de Reservas de Capital mostra a capacidade da empresa de gerar valor além de suas operações rotineiras.

# Contas do Patrimônio Líquido em Detalhe: Reservas de Lucros, Ajustes de Avaliação Patrimonial e Lucros/Prejuízos Acumulados

Continuando nossa exploração das contas do Patrimônio Líquido, chegamos a outras categorias cruciais que revelam muito sobre a política de retenção de lucros e a forma como a empresa reconhece o valor de seus ativos. Estamos falando das **Reservas de Lucros**, dos **Ajustes de Avaliação Patrimonial (AAPs)** e da conta de **Lucros ou Prejuízos Acumulados**.

## Reservas de Lucros

São "potes de poupança" internos, cada um com um objetivo específico:

- **Reserva Legal:** Obrigatória por lei
- **Reservas Estatutárias:** Previstas no estatuto
- **Reserva para Contingências:** Para perdas futuras
- **Reserva de Retenção de Lucros:** Para investimentos
- **Reservas de Incentivos Fiscais:** De origem governamental

## Ajustes de Avaliação Patrimonial

Ganhos ou perdas ainda não realizados:

- Não transitam pela DRE
- Lançados diretamente no PL
- Instrumentos financeiros (hedge)
- Reavaliação de ativos (menos comum)
- Funcionam como "termômetro" de valor

## Lucros/Prejuízos Acumulados

Saldo remanescente dos resultados:

- Lucros não destinados a reservas
- Lucros não distribuídos como dividendos
- Prejuízos ainda não absorvidos
- Geralmente com saldo zero em grandes empresas

As **Reservas de Lucros** são, como o nome sugere, parcelas do lucro líquido do exercício que são retidas na empresa com finalidades específicas, em vez de serem distribuídas aos acionistas. Elas são como "potes de poupança" internos, cada um com um objetivo. A existência e o crescimento dessas reservas indicam uma gestão prudente, que reinveste parte dos lucros para fortalecer a empresa e financiar seu crescimento futuro.

Os **Ajustes de Avaliação Patrimonial (AAPs)** são uma categoria mais técnica e surgiram com a convergência às IFRS. Eles representam ganhos ou perdas que ainda não foram realizados (ou seja, não se transformaram em dinheiro) e que, por isso, não transitam pela Demonstração de Resultado do Exercício (DRE). Em vez disso, são lançados diretamente no Patrimônio Líquido.

- ❏ **Importante:** Os AAPs funcionam como um "termômetro" que mede o valor de certos itens, mas que ainda não se concretizou em lucro ou prejuízo. Analisar sua recorrência e materialidade pode revelar a exposição da empresa a flutuações de mercado.

Por fim, a conta de **Lucros ou Prejuízos Acumulados** é o saldo remanescente dos lucros que não foram destinados a reservas ou distribuídos como dividendos, ou os prejuízos que ainda não foram absorvidos. É a conta que a DLPA se focava. Nas empresas de grande porte, essa conta tende a ter um saldo zero ou muito pequeno, pois os lucros são geralmente destinados a reservas ou distribuídos.

# As Mutações Essenciais: Entradas e Saídas no PL

Compreender as contas do Patrimônio Líquido é o primeiro passo; o próximo é entender as **mutações**, ou seja, os eventos que causam as entradas e saídas nessas contas. A DMPL é, fundamentalmente, um registro dessas mutações. Pense na DMPL como um extrato bancário detalhado, mas para o Patrimônio Líquido da empresa, onde cada transação é cuidadosamente registrada.

01

## Lucro Líquido do Exercício

A mutação mais esperada e positiva. Valor apurado na DRE que é a principal fonte de aumento do PL.

02

## Destinações do Lucro

A empresa decide o que fazer com o resultado positivo - constituir reservas, distribuir dividendos ou compensar prejuízos.

03

## Movimentações de Capital

Aumentos por novas integralizações, incorporação de reservas ou reduções para absorver prejuízos.

04

## Ajustes e Correções

AAPs, ajustes de exercícios anteriores e doações/subvenções que impactam diretamente o PL.

A mutação mais esperada e positiva é o **Lucro Líquido do Exercício**. Este valor, apurado na Demonstração de Resultado do Exercício (DRE), é a principal fonte de aumento do Patrimônio Líquido e é o ponto de partida para a maioria das destinações.

Após o lucro, vêm as **Destinações do Lucro**. Aqui, a empresa decide o que fazer com o resultado positivo:

### Constituição de Reservas

Parte do lucro é transferida para as diversas reservas (Legal, Estatutária, para Contingências, etc.), fortalecendo a estrutura de capital.

### Distribuição de Dividendos

A parcela do lucro que é paga aos acionistas. É uma saída do PL e um dos principais interesses dos investidores.

### Compensação de Prejuízos

Se houver prejuízos acumulados de períodos anteriores, o lucro pode ser usado para absorvê-los.

Outras mutações importantes incluem:

- **Aumento de Capital Social:** Pode ocorrer por novas integralizações de sócios, incorporação de reservas ou conversão de dívidas em capital.
- **Redução de Capital Social:** Menos comum, pode ocorrer para absorver prejuízos ou devolver capital aos sócios.
- **Ajustes de Avaliação Patrimonial:** Ganhos ou perdas não realizados que afetam diretamente o PL.
- **Ajustes de Exercícios Anteriores:** Correções de erros ou mudanças de práticas contábeis.
- **Doações e Subvenções para Investimento:** Aumentam as Reservas de Capital.

Cada uma dessas mutações conta uma parte da história da empresa, revelando suas políticas financeiras, sua capacidade de gerar e reter valor, e como ela se relaciona com seus acionistas.

# Impacto para o Acionista: O Que a DMPL Revela?

Para um acionista, seja ele um investidor individual ou um fundo, a Demonstração das Mutações do Patrimônio Líquido (DMPL) é muito mais do que um mero relatório contábil; é um espelho que reflete as decisões da administração e o potencial de retorno do seu investimento. A DMPL traduz a complexidade dos números em informações cruciais sobre a saúde financeira e a estratégia de valorização da empresa.



## Política de Dividendos

A DMPL mostra claramente a parcela do lucro distribuída como dividendos versus a retida em reservas. Permite avaliar se a empresa equilibra distribuição com reinvestimento.



## Valor Patrimonial da Ação

Revela como o valor intrínseco da participação está evoluindo através das variações no Capital Social e Reservas, identificando diluição ou concentração acionária.



## Formação de Reservas

Reservas robustas indicam base sólida para enfrentar desafios, financiar expansões ou absorver prejuízos, traduzindo-se em maior segurança para o investimento.



## Ajustes de Avaliação

AAPs podem indicar valorização de ativos que ainda não se refletiu no lucro, mas já aumentam o valor do Patrimônio Líquido.

Um dos pontos mais observados pelos acionistas é a **política de dividendos**. A DMPL mostra claramente a parcela do lucro líquido que foi distribuída como dividendos e a parcela que foi retida na forma de reservas. Uma empresa que consistentemente distribui dividendos pode ser atraente para investidores que buscam renda. Por outro lado, uma empresa que retém grande parte de seus lucros em reservas pode indicar uma estratégia de reinvestimento para crescimento futuro, o que pode valorizar as ações a longo prazo.

**Para o Investidor:** A DMPL permite avaliar se a empresa está equilibrando a distribuição de lucros com a necessidade de reinvestimento, revelando a estratégia de criação de valor a longo prazo.

Além dos dividendos, a DMPL revela o **valor patrimonial da ação**. Ao mostrar as variações no Capital Social e nas Reservas, ela permite ao acionista entender como o valor intrínseco de sua participação na empresa está evoluindo. Aumentos de capital por novas integralizações ou incorporação de reservas podem fortalecer a base de capital, enquanto reduções podem sinalizar problemas.

Outro aspecto relevante é a formação de **reservas**. Reservas robustas indicam que a empresa está construindo uma base sólida para enfrentar desafios futuros, financiar expansões ou absorver prejuízos, o que se traduz em maior segurança para o investimento. Os **Ajustes de Avaliação Patrimonial** também são importantes, pois podem indicar a valorização de ativos da empresa que ainda não se refletiu no lucro, mas que já aumentam o valor do Patrimônio Líquido.

Em suma, a DMPL é uma ferramenta poderosa para o acionista, pois oferece uma visão transparente sobre como a riqueza dos proprietários está sendo gerida e transformada. Ela permite uma análise mais profunda do que apenas o lucro líquido, revelando as decisões estratégicas que impactam diretamente o valor e o retorno do investimento.

# DMPL na Prática: Um Exemplo Simplificado

Para solidificar nosso entendimento, vamos construir um exemplo simplificado da Demonstração das Mutações do Patrimônio Líquido (DMPL). Imagine a empresa "InovaTech S.A.", que iniciou o ano de 2024 com um Patrimônio Líquido de R\$ 1.000.000,00, distribuído em Capital Social e Reservas de Lucros. Ao longo do ano, ocorreram algumas movimentações importantes.



## Situação Inicial (31/12/2023)

- Capital Social: R\$ 800.000,00
- Reservas de Lucros: R\$ 200.000,00
- Total PL: R\$ 1.000.000,00**



## Movimentações em 2024

- Lucro Líquido: R\$ 300.000,00
- Reserva Legal: R\$ 15.000,00
- Reserva p/ Investimentos: R\$ 85.000,00
- Dividendos: R\$ 100.000,00
- Aumento Capital: R\$ 150.000,00
- AAP (terreno): R\$ 50.000,00

Vamos ver como isso se reflete na DMPL:

Descrição das Mutações	Capital Social	Reservas de Lucros	Ajustes AAP	Lucros Acumulados	Total PL
<b>Saldo em 31/12/2023</b>	<b>800.000</b>	<b>200.000</b>	<b>0</b>	<b>0</b>	<b>1.000.000</b>
Lucro Líquido do Exercício	-	-	-	300.000	300.000
Destinação do Lucro:					
- Reserva Legal	-	15.000	-	(15.000)	0
- Reserva p/ Investimentos	-	85.000	-	(85.000)	0
- Dividendos Propostos	-	-	-	(100.000)	(100.000)
Aumento de Capital	150.000	-	-	-	150.000
Ajuste de Avaliação Patrimonial	-	-	50.000	-	50.000
<b>Saldo em 31/12/2024</b>	<b>950.000</b>	<b>300.000</b>	<b>50.000</b>	<b>0</b>	<b>1.300.000</b>

- Observe:** Cada transação afeta as colunas específicas e o total do PL. O lucro de R\$ 300.000,00 entrou na conta de Lucros/Prejuízos Acumulados e, em seguida, foi "movido" para as Reservas de Lucros e para os Dividendos.

Observe como cada transação afeta as colunas específicas e o total do PL. O lucro de R\$ 300.000,00 entrou na conta de Lucros/Prejuízos Acumulados e, em seguida, foi "movido" para as Reservas de Lucros e para os Dividendos. O aumento de capital e o ajuste de avaliação patrimonial afetaram diretamente suas respectivas contas. Ao final, o Patrimônio Líquido da InovaTech S.A. cresceu de R\$ 1.000.000,00 para R\$ 1.300.000,00, e a DMPL nos mostra exatamente como essa variação ocorreu.

# Análise e Interpretação da DMPL: Além dos Números

Ter a DMPL em mãos é apenas o começo; o verdadeiro valor reside na capacidade de **analisar e interpretar** o que os números estão dizendo. A DMPL não é apenas um registro de fatos passados, mas uma janela para a estratégia e a saúde financeira futura da empresa. Para ir "além dos números", precisamos fazer as perguntas certas e conectar as informações com o contexto de negócios.

## 1 Origem do Crescimento do PL

O PL cresceu principalmente por lucros retidos (reservas) ou por novas contribuições de capital? Crescimento via lucros indica empresa lucrativa e autossuficiente.

## 2 Política de Distribuição de Resultados

Qual a proporção do lucro distribuída como dividendos versus reinvestida? Alta distribuição agrada acionistas, alta retenção indica planos de expansão.

## 3 Ajustes de Avaliação Patrimonial

AAPs significativos merecem atenção. Representam ganhos/perdas não realizados que podem impactar o valor da empresa.

## 4 Solidez e Flexibilidade Financeira

Empresas com reservas consistentes e capital bem estruturado são mais resilientes a crises e têm maior capacidade de investimento.

Uma das primeiras análises é sobre a **origem do crescimento do Patrimônio Líquido**. O PL cresceu principalmente por lucros retidos (reservas de lucros) ou por novas contribuições de capital? Um crescimento robusto via lucros retidos indica uma empresa lucrativa e autossuficiente, capaz de financiar seu próprio crescimento. Já um crescimento dependente de novas integralizações de capital pode sinalizar necessidade de recursos externos ou expansão agressiva.

Em seguida, a DMPL nos permite avaliar a **política de distribuição de resultados**. Qual a proporção do lucro líquido que é distribuída como dividendos versus a que é reinvestida na empresa? Uma alta distribuição pode agradar acionistas que buscam renda, mas pode limitar o crescimento futuro. Uma alta retenção, por outro lado, pode indicar planos de expansão ou fortalecimento financeiro, mas pode desagradar acionistas que buscam retornos imediatos.

## Perguntas-Chave para Análise

- De onde vem o crescimento do PL?
- Como a empresa equilibra dividendos e reinvestimento?
- Os AAPs são recorrentes e materiais?
- As reservas indicam solidez financeira?
- Há sinais de diluição acionária?

## Indicadores de Qualidade

- Crescimento orgânico via lucros
- Política de dividendos consistente
- Reservas bem estruturadas
- AAPs compreensíveis e justificados
- Transparência nas destinações

Os **Ajustes de Avaliação Patrimonial (AAPs)** também merecem atenção. Se houver AAPs significativos, é importante entender sua natureza. Eles representam ganhos ou perdas não realizados que podem impactar o valor da empresa, mas que ainda não se converteram em fluxo de caixa. Analisar a recorrência e a materialidade desses ajustes pode revelar a exposição da empresa a flutuações de mercado ou a estratégias de gestão de ativos.

Para um candidato a concurso, a interpretação da DMPL é frequentemente testada em cenários que exigem não apenas o conhecimento da estrutura, mas a capacidade de extrair conclusões estratégicas sobre a gestão e o futuro da empresa.

# Desafios e Tendências na Elaboração da DMPL (2025)

O cenário contábil está em constante evolução, e a Demonstração das Mutações do Patrimônio Líquido (DMPL) não está imune a essas transformações. Para 2025 e além, algumas tendências e desafios se destacam, moldando a forma como as empresas elaboram e os usuários interpretam esse importante relatório. É como navegar em águas que estão sempre mudando, exigindo que o capitão (e o analista) esteja sempre atualizado.

## Complexidade da Convergência às IFRS

Embora o Brasil já tenha avançado muito, a interpretação e aplicação de certos pronunciamentos contábeis, especialmente aqueles que afetam os AAPs, podem ser intrincadas. Exige conhecimento técnico profundo e atualizações constantes.

## Digitalização e Automação

Crescente adoção de ERPs e ferramentas de Business Intelligence torna a coleta e processamento de dados mais eficientes. Padronização em XBRL facilita análise comparativa entre empresas.

## CrITÉRIOS ESG

Decisões relacionadas a critérios Ambientais, Sociais e de Governança podem ter reflexos no PL. Investimentos em sustentabilidade, provisões ambientais e políticas de governança influenciam a DMPL.

Um dos principais desafios continua sendo a **complexidade da convergência às IFRS**. Embora o Brasil já tenha avançado muito, a interpretação e aplicação de certos pronunciamentos contábeis, especialmente aqueles que afetam os Ajustes de Avaliação Patrimonial (AAPs), podem ser intrincadas. As empresas precisam garantir que as mutações no PL estejam em total conformidade com as normas mais recentes, o que exige um profundo conhecimento técnico e atualizações constantes.

A **digitalização e a automação** são tendências que impactam diretamente a elaboração da DMPL. Com a crescente adoção de sistemas de gestão (ERPs) e ferramentas de *Business Intelligence*, a coleta e o processamento de dados para a DMPL se tornam mais eficientes. A padronização de relatórios em formatos como o XBRL (eXtensible Business Reporting Language) facilita a troca de informações e a análise comparativa entre empresas, tornando a DMPL mais acessível e útil para investidores e reguladores.

**Tendência 2025:** A integração de critérios ESG nas decisões empresariais está criando novos tipos de mutações no PL, desde investimentos em sustentabilidade até provisões para passivos socioambientais.

Outra tendência relevante é a crescente importância dos **critérios ESG (Ambiental, Social e Governança)**. Embora a DMPL não seja um relatório ESG *per se*, as decisões relacionadas a esses critérios podem ter reflexos no Patrimônio Líquido. Por exemplo, investimentos em sustentabilidade podem gerar ativos que, se reavaliados, impactam os AAPs. Provisões para passivos ambientais ou sociais podem afetar os lucros e, conseqüentemente, as reservas. A governança corporativa, por sua vez, influencia diretamente as políticas de destinação de lucros e a transparência na apresentação da DMPL.

Para o profissional contábil e o analista financeiro, estar atento a essas tendências significa não apenas dominar a técnica da DMPL, mas também entender o contexto mais amplo em que ela se insere. A capacidade de interpretar a DMPL à luz das inovações tecnológicas e das demandas por maior responsabilidade corporativa será um diferencial no mercado de trabalho de 2025.

# Consolidação e Autoavaliação

Chegamos ao final da nossa jornada pela Demonstração das Mutações do Patrimônio Líquido (DMPL). Percorreremos desde a sua importância fundamental como espelho da dinâmica do capital próprio até a sua estrutura detalhada, passando pelas diferenças cruciais com a DLPA e o impacto direto de suas mutações para os acionistas. Vimos que a DMPL não é apenas um conjunto de números, mas uma narrativa rica sobre as decisões financeiras e estratégicas de uma empresa.

## Estrutura e Conceitos

Dominamos a anatomia da DMPL e suas contas componentes

## Impacto para Acionistas

Entendemos como a DMPL revela valor e estratégia



## Mutações e Movimentações

Compreendemos as principais entradas e saídas do PL

## Análise e Interpretação

Aprendemos a extrair insights estratégicos dos números

- 📄 **Em prática:** A DMPL é essencial para entender como o capital dos proprietários se move e se transforma. Ela revela a política de dividendos, a capacidade de reinvestimento e a solidez financeira da empresa. Analisar suas contas e mutações permite avaliar a gestão e o potencial de valorização do seu investimento. Para concursos, dominar a DMPL é um requisito para demonstrar compreensão profunda das normas contábeis e da saúde empresarial.

# Autoavaliação

## 1 Diferença entre DLPA e DMPL

Qual das seguintes afirmações melhor descreve a principal diferença entre a DLPA e a DMPL?

- a) A DLPA é obrigatória apenas para empresas de capital aberto, enquanto a DMPL é para todas as empresas.
- b) A DMPL foca exclusivamente nos lucros e prejuízos acumulados, enquanto a DLPA abrange todas as contas do PL.
- c) A DLPA detalha apenas a movimentação da conta de Lucros ou Prejuízos Acumulados, enquanto a DMPL apresenta as mutações de todas as contas do Patrimônio Líquido.
- d) Ambas são demonstrações idênticas, apenas com nomes diferentes em diferentes jurisdições.

## 3 Saída de Recursos para Acionistas

Qual das seguintes mutações no Patrimônio Líquido geralmente resulta em uma saída de recursos da empresa para os acionistas?

- a) Constituição de Reserva Legal.
- b) Aumento de Capital Social por incorporação de reservas.
- c) Distribuição de Dividendos.
- d) Ajuste de Avaliação Patrimonial positivo.

## 2 Aumento de Capital Social


Uma empresa realizou um aumento de capital social por meio da integralização de novos recursos pelos sócios. Em qual seção da DMPL essa movimentação seria evidenciada?

- a) Apenas na conta de Lucros ou Prejuízos Acumulados.
- b) Na coluna de Capital Social, como uma adição.
- c) Na coluna de Reservas de Lucros, como uma constituição.
- d) Na seção de Ajustes de Avaliação Patrimonial.

## 4 Tendências para 2025

Em relação às tendências para a DMPL em 2025, qual aspecto se destaca pela sua crescente importância e impacto indireto no Patrimônio Líquido?

- a) A diminuição da relevância das normas IFRS.
- b) A exclusão total da conta de Lucros ou Prejuízos Acumulados.
- c) A influência dos critérios ESG (Ambiental, Social e Governança) nas decisões e reportes financeiros.
- d) A padronização para relatórios exclusivamente em formato impresso.

 **Questão Dissertativa:** Explique, em suas palavras, por que a DMPL é considerada mais abrangente e informativa para os acionistas do que a DLPA, considerando as diferentes contas do Patrimônio Líquido que cada uma aborda. (3-5 linhas)

# Gabarito

## Questão 1

**Resposta: c)**

A DLPA detalha apenas a movimentação da conta de Lucros ou Prejuízos Acumulados, enquanto a DMPL apresenta as mutações de todas as contas do Patrimônio Líquido.

## Questão 2

**Resposta: b)**

Na coluna de Capital Social, como uma adição.

## Questão 3


**Resposta: c)**

Distribuição de Dividendos.

## Questão 4

**Resposta: c)**

A influência dos critérios ESG (Ambiental, Social e Governança) nas decisões e reportes financeiros.

 **Questão 5 - Resposta Esperada:** A DMPL é mais abrangente porque detalha as mutações de *todas* as contas do Patrimônio Líquido (Capital Social, Reservas de Capital, Reservas de Lucros, Ajustes de Avaliação Patrimonial e Lucros/Prejuízos Acumulados). A DLPA, por outro lado, foca apenas na conta de Lucros ou Prejuízos Acumulados. Isso significa que a DMPL oferece uma visão completa de como a riqueza dos acionistas foi formada, retida e distribuída, incluindo eventos que não são resultados diretos das operações, como aumentos de capital ou reavaliações de ativos.

# Próximos Passos e Recursos Adicionais



## Próxima Aula

Na Aula 8, daremos um passo adiante e exploraremos a **Demonstração do Fluxo de Caixa (DFC) pelo Método Direto**. Você aprenderá a rastrear o dinheiro que entra e sai da empresa, uma perspectiva vital que complementa a visão patrimonial da DMPL.



### CPC 26 (R1)

**Apresentação das Demonstrações Contábeis:**  
Para aprofundar nas normas que regem a DMPL e entender os requisitos técnicos detalhados.



### Literatura Especializada

**Livros de Contabilidade Avançada (Ex: Marion, Iudícibus):** Para exemplos práticos e exercícios que consolidam o aprendizado da DMPL.



### Casos Reais

**Relatórios Anuais de Empresas de Capital Aberto:** Para ver DMPLs reais e suas notas explicativas, conectando teoria à prática do mercado.

---

**NOTA IMPORTANTE:** As informações regulatórias/legais/técnicas desta aula estão atualizadas até 2025. Consulte sempre fontes oficiais para verificar alterações nas normas contábeis e pronunciamentos do CPC.

**Parabéns por concluir a Aula 7!** Você agora possui uma compreensão sólida da DMPL e está preparado(a) para aplicar esse conhecimento tanto em situações acadêmicas quanto profissionais. Continue sua jornada de aprendizado com dedicação e curiosidade!