

# Aula 62 – Recursos Adicionais e Aprendizagem Contínua

## Sua Jornada de Crescimento Contínuo: Além da Edição

No dinâmico universo da montagem e edição de vídeo, a única constante é a mudança. Novas ferramentas surgem, técnicas evoluem e as expectativas do mercado se transformam em um piscar de olhos. Se você já se sentiu um pouco sobrecarregado com a velocidade dessas transformações, saiba que não está sozinho. A boa notícia é que existe um caminho claro para não apenas acompanhar, mas também liderar essa evolução, transformando o desafio em uma oportunidade de crescimento contínuo.

Esta aula é o seu guia para navegar por esse cenário em constante mutação. Ela foi cuidadosamente desenhada para equipá-lo com as estratégias e os recursos necessários para que sua jornada profissional como editor nunca pare de avançar. Pense nela como um mapa que revela tesouros escondidos – fontes de conhecimento, comunidades vibrantes e práticas eficazes – que o ajudarão a aprimorar suas habilidades e a se manter relevante no mercado.

Ao final desta jornada, você será capaz de identificar e utilizar uma vasta gama de recursos adicionais, desde publicações especializadas até comunidades online e eventos da área. Você também compreenderá a importância de integrar as mais recentes tendências, como fluxos de trabalho híbridos e a inteligência artificial, em sua prática diária. Mais do que isso, você desenvolverá um plano pessoal para continuar praticando e evoluindo, garantindo que seu certificado seja apenas o começo de uma carreira brilhante e em constante ascensão.

Nesta aula, vamos explorar a fundo a importância de nunca parar de aprender, mergulhando em sugestões de livros, blogs, canais do YouTube e fóruns que são verdadeiras minas de ouro para editores. Abordaremos como a participação em comunidades e eventos pode abrir portas e mentes, e compartilharemos dicas práticas para você continuar aprimorando suas técnicas. Prepare-se para desvendar o futuro da edição, incorporando as tendências de 2025, como os fluxos de trabalho em nuvem e a revolução da inteligência artificial na pós-produção.

# O Desafio da Obsolescência e a Busca por Conhecimento

📄 **Reflexão:** A tecnologia avança a passos largos, e o que era "estado da arte" ontem pode ser obsoleto amanhã.

Imagine que você acabou de comprar um carro novíssimo, com a tecnologia de ponta do momento. Você se sente no auge, dominando cada função. Mas, em poucos meses, um modelo ainda mais avançado é lançado, com recursos que você nem imaginava. No mundo da edição de vídeo, essa sensação é constante. A tecnologia avança a passos largos, e o que era "estado da arte" ontem pode ser obsoleto amanhã. Essa é a realidade do nosso setor, e ignorá-la é o mesmo que dirigir olhando para o retrovisor.

A verdade é que a velocidade das inovações pode ser assustadora. Softwares recebem atualizações frequentes, novos codecs surgem, e as demandas dos clientes mudam com a mesma rapidez com que um vídeo viraliza. Para um editor, isso não é apenas um detalhe técnico; é uma questão de sobrevivência profissional. Manter-se atualizado não é um luxo, mas uma necessidade fundamental para quem busca excelência e reconhecimento, seja para um projeto universitário ou para um portfólio de concurso público.

## Desafios Constantes

- Atualizações frequentes de software
- Novos codecs e formatos
- Mudanças nas demandas do mercado

## Oportunidades de Crescimento

- Adaptação às novas tecnologias
- Inovação em técnicas
- Destaque no mercado competitivo

É nesse cenário que a busca por conhecimento contínuo se torna a sua maior aliada. Ela não é um fardo, mas sim uma ferramenta poderosa que o capacita a se adaptar, inovar e se destacar. Pense na sua carreira como uma árvore: para que ela cresça forte e dê bons frutos, precisa de raízes profundas e de uma nutrição constante. Essa nutrição vem da curiosidade, da pesquisa e da dedicação em explorar novas fontes de aprendizado.

Uma das formas mais sólidas de construir essa base de conhecimento é através dos **livros especializados**. Eles oferecem uma profundidade e uma estrutura que poucas outras mídias conseguem igualar. Enquanto um tutorial rápido pode resolver um problema pontual, um bom livro constrói um entendimento conceitual robusto, permitindo que você compreenda o "porquê" por trás do "como". Eles são como os alicerces de um prédio: invisíveis, mas essenciais para a solidez de toda a estrutura.

# Mergulhando em Fontes Confiáveis: Livros e Blogs Especializados

## Livros Especializados

Quando pensamos em aprofundar nossos conhecimentos, os livros são, muitas vezes, o primeiro porto seguro. Eles oferecem uma visão abrangente e detalhada sobre temas específicos, desde a teoria da montagem até o domínio de softwares complexos. Um livro bem escrito pode desmistificar conceitos, apresentar estudos de caso e fornecer exercícios práticos que solidificam o aprendizado de uma forma que vídeos curtos ou artigos superficiais dificilmente conseguem.

- Conhecimento estruturado e profundo
- Teoria fundamental sólida
- Exercícios práticos organizados
- Referência permanente

Para ilustrar, imagine que você está estudando sobre color grading. Um livro como "Color Correction Handbook" de Alexis Van Hurkman lhe dará a teoria fundamental, a psicologia das cores e as técnicas avançadas. Mas, para saber sobre a última atualização do DaVinci Resolve que introduziu novas ferramentas de correção de cor ou um plugin inovador, você provavelmente encontrará essa informação primeiro em blogs como o "PremiumBeat" ou o "No Film School".

A chave é saber discernir entre as inúmeras fontes disponíveis. Procure por autores renomados, editoras especializadas e blogs mantidos por profissionais da área ou empresas de software. A credibilidade da fonte é tão importante quanto o conteúdo em si, garantindo que você esteja absorvendo informações precisas e relevantes para sua evolução profissional.

## Blogs Especializados

No entanto, o mundo da edição é tão dinâmico que, por vezes, um livro pode levar tempo para ser publicado e, quando chega às suas mãos, algumas informações já podem ter evoluído. É aí que os **blogs especializados** entram em cena, complementando a base sólida dos livros com a agilidade e a atualidade que o mercado exige.

- Atualizações em tempo real
- Últimas tendências do mercado
- Tutoriais para novas funcionalidades
- Análises de equipamentos recentes

# Visualizando o Aprendizado: Canais do YouTube e Fóruns de Discussão

## Canais do YouTube


Se os livros e blogs são a base e as notícias, os **canais do YouTube** são o laboratório prático onde você pode ver as teorias em ação. Para muitos, aprender visualmente é a forma mais eficaz de absorver novos conceitos, especialmente em uma área tão visual como a edição de vídeo.

- Demonstrações passo a passo
- Aprendizado visual e prático
- Possibilidade de pausar e rever
- Acesso gratuito a especialistas

## Fóruns de Discussão

No entanto, o aprendizado não é uma via de mão única. Muitas vezes, surgem dúvidas complexas ou problemas inesperados que exigem uma troca de ideias. É nesse ponto que os **fóruns de discussão** se tornam indispensáveis.

- Troca de experiências em tempo real
- Resolução colaborativa de problemas
- Perspectivas de colegas de profissão
- Comunidade global de editores

 **Exemplo Prático:** Você quer replicar um efeito de transição de um filme. Procure tutoriais em canais como "Justin Odisho" ou "Peter McKinnon". Se encontrar um erro de renderização, poste sua dúvida no "Creative COW" ou nos subreddits de edição.

A beleza desses recursos reside na sua interatividade e na capacidade de conectar você a uma comunidade global de editores. Ao participar ativamente, seja assistindo a tutoriais ou contribuindo com discussões, você não apenas aprende, mas também se posiciona como parte de um ecossistema de conhecimento, onde a colaboração impulsiona o crescimento de todos.

# A Força da Comunidade: Participação em Eventos e Grupos

Aprender em casa, seja por livros, blogs ou vídeos, é fundamental, mas a verdadeira magia acontece quando você se conecta com outros profissionais. A participação em **comunidades e eventos da área** é como sair do seu laboratório particular e entrar em um grande centro de inovação, onde ideias borbulham e o networking floresce.



## Grandes Eventos

Eventos como feiras de tecnologia, conferências e workshops são oportunidades ímpares para ver as últimas inovações em primeira mão, participar de palestras com grandes nomes da indústria e até mesmo testar novos equipamentos.



## Grupos Locais

A participação em grupos de estudo, associações profissionais ou comunidades online mais nichadas oferece um suporte contínuo e um senso de pertencimento. Esses grupos são como equipes de apoio.



## Networking Profissional

Conectar-se com outros editores é mais do que apenas trocar cartões; é construir uma rede de mentores, colegas e amigos que podem apoiar sua jornada profissional e pessoal.

Estar presente em eventos como a NAB Show ou a IBC é como ter um vislumbre do amanhã, permitindo que você se prepare para o que virá.

Um bom exemplo é participar de meetups locais de usuários de softwares como Adobe Premiere ou DaVinci Resolve, ou integrar-se a grupos no LinkedIn ou Facebook dedicados à pós-produção. Essas interações não só expandem seu conhecimento técnico, mas também aprimoram suas habilidades interpessoais, essenciais para o sucesso em qualquer setor criativo.

# Dominando o Futuro: Fluxos de Trabalho Híbridos e Remotos

A pandemia de 2020 acelerou uma transformação que já estava em andamento: a migração para o trabalho remoto e colaborativo. No mundo da edição, isso significou uma revolução nos **fluxos de trabalho**, que se tornaram cada vez mais **híbridos e baseados na nuvem**.

01

## Trabalho Distribuído

Editor em São Paulo, colorista em Nova York, designer de som em Londres - todos trabalhando no mesmo projeto simultaneamente.

02

## Tecnologias de Nuvem

Cloud-based Workflows e uso inteligente de proxies para manter eficiência sem perder qualidade.

03

## Ferramentas Colaborativas


Adobe Productions e DaVinci Resolve Cloud permitem trabalho em tempo real com sincronização automática.

## Adobe Productions

- Múltiplas pessoas em diferentes sequências
- Gerenciamento robusto de mídia
- Sistema que evita conflitos
- Sincronização em tempo real

## DaVinci Resolve Cloud

- Colaboração global em tempo real
- Sincronização automática de projetos
- Ambiente de trabalho unificado
- Independência de localização física

 **Importante:** Dominar esses fluxos de trabalho não é apenas conveniência; é uma habilidade essencial para o editor de 2025. Empresas buscam profissionais que saibam navegar por esses ambientes.

# A Revolução da Inteligência Artificial na Pós-Produção

Se os fluxos de trabalho em nuvem mudaram "onde" e "como" editamos, a **Inteligência Artificial (IA)** está redefinindo "o que" é possível na pós-produção. A IA não é mais uma ficção científica; ela é uma realidade que está revolucionando a edição, automatizando tarefas repetitivas e liberando o editor para focar na criatividade e na narrativa.



## Transcrição Automática

Text-Based Editing permite editar vídeo cortando e colando texto transcrito automaticamente. Acelera drasticamente a montagem de entrevistas e documentários.



## Detecção de Cenas

Scene Edit Detection analisa vídeos e detecta cortes automaticamente, dividindo material em clipes individuais - um salva-vidas para material bruto.



## Masterização Inteligente

Otimização automática de níveis de som, correção de cores e estabilização de imagem com mínima intervenção humana.

**Transformação Real:** Ferramentas de upscaling baseadas em IA podem transformar filmagens de baixa resolução em algo utilizável em projetos 4K. A IA não veio para substituir o editor, mas para potencializar suas habilidades.

Entender e integrar essas ferramentas em seu arsenal é um passo crucial para o editor do futuro. A IA torna você mais rápido, mais eficiente e capaz de entregar resultados de maior qualidade em menos tempo.

# Dicas Práticas para a Evolução Contínua como Editor

Chegamos a um ponto crucial: como transformar todo esse conhecimento sobre recursos e tendências em uma prática diária que realmente o faça evoluir? Não basta apenas saber onde encontrar as informações; é preciso incorporá-las ativamente em sua rotina.

## 1 Continue Praticando Incansavelmente

Não espere por grandes projetos para aplicar o que aprendeu. Crie seus próprios desafios, edite vídeos pessoais, experimente novas técnicas em clipes antigos. A prática deliberada é muito mais eficaz do que apenas "brincar" com o software.

## 2 Busque Feedback Construtivo

Compartilhe seu trabalho em comunidades online ou com colegas de confiança e esteja aberto a ouvir o que pode ser melhorado. Desenvolva um olhar crítico sobre seu próprio trabalho.

## 3 Experimente e Não Tenha Medo de Errar

Teste novos softwares, plugins, fluxos de trabalho e até mesmo gêneros de edição que você nunca explorou. É nessa experimentação que você descobre novas paixões e desenvolve um estilo único.

Dica Essencial	Descrição	Benefício Principal
Prática Deliberada	Crie projetos pessoais focados em novas habilidades	Consolidação do aprendizado
Busque Feedback	Compartilhe seu trabalho e esteja aberto a críticas	Novas perspectivas
Seja Curioso	Experimente novas ferramentas constantemente	Descoberta de inovações
Gerencie seu Tempo	Reserve blocos de tempo para estudo e prática	Aprendizado consistente

# Construindo Seu Plano de Desenvolvimento Pessoal

Com tantas fontes de conhecimento e dicas de aprimoramento, pode parecer um desafio organizar tudo em um plano coerente. No entanto, ter um **plano de desenvolvimento pessoal** é como ter um GPS para sua carreira: ele define seu destino, traça a melhor rota e ajuda você a se manter no caminho certo.



## Defina Metas Claras

O que você quer aprender nos próximos 3, 6 ou 12 meses? Seja específico: "quero ser proficiente em edição de áudio no Premiere Pro até o final do semestre".



## Identifique Recursos

Liste livros, canais do YouTube, fóruns e workshops que o ajudarão. Crie um cronograma realista para estudo e prática.



## Avalie e Ajuste

Monitore seu progresso regularmente. Seja flexível e ajuste seu plano conforme necessário. A jornada é um ciclo, não uma linha reta.

Recurso	Benefício Principal	Quando Usar
Livros	Conhecimento profundo e estruturado	Para fundamentos e teorias complexas
Blogs	Notícias, tutoriais rápidos, tendências	Para atualizações e soluções pontuais
YouTube	Demonstrações visuais, tutoriais passo a passo	Para aprender novas técnicas e softwares
Fóruns/Comunidades	Resolução de problemas, networking, feedback	Para dúvidas específicas e conexão com pares
Eventos	Tendências, networking, palestras inspiradoras	Para visão de futuro e contatos profissionais

# Consolidação e Próximos Passos

Chegamos ao final de uma jornada que, na verdade, é apenas o começo. Compreendemos que, no universo da montagem e edição, a aprendizagem contínua não é uma opção, mas uma necessidade vital. Exploramos um vasto ecossistema de recursos – desde a profundidade dos livros e a agilidade dos blogs, passando pela visualização prática dos canais do YouTube e a colaboração dos fóruns, até a força do networking em eventos e comunidades. Mergulhamos nas tendências de 2025, como os fluxos de trabalho híbridos e a revolução da inteligência artificial, percebendo que elas não são ameaças, mas ferramentas poderosas para aprimorar nossa arte.

## Em prática:

1. Defina metas de aprendizado claras e específicas para os próximos meses.
2. Crie um "kit de sobrevivência" com seus blogs, canais e fóruns favoritos.
3. Comprometa-se com projetos pessoais para aplicar novas técnicas regularmente.
4. Busque ativamente feedback e esteja aberto a críticas construtivas.
5. Participe de pelo menos um evento ou comunidade online por semestre.

## Autoavaliação

1. **Qual das seguintes opções melhor descreve a principal vantagem dos fluxos de trabalho híbridos e remotos na edição de vídeo?**
  - a) Redução do custo de softwares de edição.
  - b) Eliminação da necessidade de equipamentos de alta performance.
  - c) Aumento da flexibilidade e colaboração entre equipes geograficamente dispersas.
  - d) Diminuição do tempo total de renderização de projetos.
2. **A Inteligência Artificial (IA) na pós-produção é mais eficaz em qual das seguintes tarefas?**
  - a) Criação de roteiros originais para filmes.
  - b) Tomada de decisões criativas complexas sobre a narrativa.
  - c) Automação de tarefas repetitivas como transcrição de áudio e detecção de cortes.
  - d) Substituição completa do editor humano em todas as etapas do processo.
3. **Para um editor que busca aprofundar seus conhecimentos teóricos e conceituais sobre a arte da montagem, qual tipo de recurso seria mais indicado como ponto de partida?**
  - a) Canais do YouTube com tutoriais rápidos.
  - b) Fóruns de discussão online.
  - c) Livros especializados e manuais técnicos.
  - d) Grupos de redes sociais focados em memes de edição.
4. **A participação em comunidades e eventos da área de edição é crucial principalmente para:**
  - a) Obter acesso exclusivo a softwares piratas.
  - b) Limitar-se a um único ponto de vista sobre as tendências.
  - c) Expandir o networking, trocar experiências e se manter atualizado com as inovações.
  - d) Evitar a necessidade de praticar as habilidades de edição.
5. Descreva brevemente como a combinação de diferentes tipos de recursos (livros, blogs, YouTube, fóruns) pode criar um plano de aprendizado mais robusto e adaptável para um editor de vídeo.

# Gabarito

## Questão 1

**Resposta:** c) Aumento da flexibilidade e colaboração entre equipes geograficamente dispersas.

## Questão 2

**Resposta:** c) Automação de tarefas repetitivas como transcrição de áudio e detecção de cortes.

## Questão 3

**Resposta:** c) Livros especializados e manuais técnicos.


## Questão 4

**Resposta:** c) Expandir o networking, trocar experiências e se manter atualizado com as inovações.

## Questão 5 - Resposta Esperada:

A combinação de recursos oferece uma abordagem multifacetada: livros fornecem a base teórica; blogs e YouTube trazem atualizações e demonstrações práticas; e fóruns/comunidades permitem a resolução de problemas, feedback e networking. Juntos, eles garantem um aprendizado profundo, atualizado e interativo, adaptando-se a diferentes estilos de aprendizado e necessidades.

# Recursos Adicionais e Próxima Aula

 **Próxima Aula:** Na Aula 63, mergulharemos em um aspecto igualmente crucial para sua carreira: a **Ética Profissional e o Relacionamento Interpessoal no Set**. Entenderemos como a integridade e a capacidade de trabalhar em equipe são tão importantes quanto suas habilidades técnicas para o sucesso duradouro.



## Creative COW

Fórum global para profissionais de vídeo, com discussões aprofundadas sobre softwares e técnicas.



## No Film School

Blog com artigos, tutoriais e notícias sobre cinema e pós-produção.



## Adobe MAX / DaVinci Resolve Live

Eventos anuais com palestras e workshops sobre as últimas inovações em software.



## Livro "The Lean Startup"

Embora não seja de edição, ensina sobre experimentação e feedback contínuo, aplicável ao desenvolvimento de habilidades.

---

**NOTA IMPORTANTE:** As informações regulatórias/legais/técnicas desta aula estão atualizadas até 2025. Consulte sempre fontes oficiais para verificar alterações.