

Aula 5 – IPI: Imposto sobre Produtos Industrializados

Você já parou para pensar em como os produtos que usamos todos os dias chegam até nós? Desde o pão na padaria até o seu smartphone, há um complexo processo de transformação e, por trás dele, um imposto que desempenha um papel crucial na economia brasileira: o Imposto sobre Produtos Industrializados, o IPI. Para muitos, ele parece um labirinto de regras e exceções, mas para quem atua na área contábil e tributária, compreendê-lo é uma vantagem competitiva e uma necessidade.

Nesta aula, vamos desmistificar o IPI, transformando a complexidade em conhecimento aplicável. Imagine-se como um detetive tributário, investigando cada etapa da jornada de um produto, desde a matéria-prima até a prateleira, e identificando onde o IPI entra em cena. Ao final desta jornada, você não apenas entenderá os conceitos fundamentais, mas também será capaz de analisar situações práticas, identificar o fato gerador, calcular o imposto e compreender seu impacto nas empresas e na economia.

Nosso percurso será guiado pelos pilares do IPI: começaremos entendendo o que o aciona (o **fato gerador**) e como ele é calculado (a **base de cálculo** e as **alíquotas**). Em seguida, mergulharemos no conceito de **industrialização**, que é o coração deste imposto, e exploraremos o princípio da **não cumulatividade**, essencial para evitar a cascata de impostos. Por fim, abordaremos a **apuração, crédito e recolhimento** do IPI, sempre com um olhar atento às **tendências e à Reforma Tributária**. Prepare-se para conectar o que você já sabe sobre impostos com um dos tributos mais dinâmicos do nosso sistema.

O IPI no Palco da Economia: Por Que Ele Importa?

📄 **Impacto Econômico:** O IPI é um imposto federal que atua como termômetro da atividade industrial e ferramenta de política econômica.

Imagine um país onde a produção de bens é o motor da economia. Cada fábrica, cada linha de montagem, cada processo que transforma uma matéria-prima em um produto final contribui para a riqueza nacional. É nesse cenário que o IPI, um imposto federal, assume seu protagonismo. Ele incide sobre os produtos industrializados, desempenhando um papel duplo: arrecadar recursos para o governo e, ao mesmo tempo, servir como instrumento de política econômica, incentivando ou desincentivando a produção de certos bens.

Para você, que busca aprimorar seus conhecimentos em contabilidade tributária ou se preparar para um concurso público, compreender o IPI não é apenas uma formalidade, mas uma habilidade estratégica. Empresas precisam de profissionais que saibam navegar por suas regras para otimizar custos, evitar multas e garantir a conformidade fiscal. Em concursos, o IPI é um tema recorrente, exigindo não só a memorização, mas a compreensão profunda de seus mecanismos.

Arrecadação

Gera recursos para o governo federal através da tributação da produção industrial

Política Econômica

Influencia o consumo através de alíquotas diferenciadas por produto

Competitividade

Afeta diretamente os custos de produção e preços finais dos produtos

Pense no IPI como um termômetro da atividade industrial. Quando a indústria está aquecida, o IPI tende a aumentar; quando há desaceleração, ele reflete essa queda. Além disso, por meio de suas alíquotas diferenciadas, o governo pode, por exemplo, reduzir o imposto sobre produtos essenciais para a população ou aumentá-lo sobre bens considerados supérfluos, influenciando diretamente o consumo e a produção. Essa capacidade de intervenção econômica torna o IPI um imposto de grande relevância, e dominá-lo é entender uma parte fundamental da dinâmica fiscal do país.

Fato Gerador: O Sinal Verde para o IPI

Toda vez que um imposto é devido, há um evento específico que o "aciona". No caso do IPI, esse evento é conhecido como **fato gerador**. É como o sinal verde em um semáforo: quando ele acende, a obrigação tributária de pagar o IPI é disparada. Compreender exatamente quando e onde esse sinal verde aparece é crucial para qualquer profissional da área, pois um erro aqui pode levar a autuações fiscais ou a um planejamento tributário ineficaz.

01

Saída do Estabelecimento Industrial

Principal fato gerador: quando o produto finalizado deixa a fábrica e é faturado

02

Desembaraço Aduaneiro

Quando produtos importados são liberados pela alfândega para entrar no país

03

Arrematação em Leilão

Em casos específicos de produtos apreendidos ou abandonados levados a leilão

O fato gerador do IPI não é único, mas se manifesta em diferentes situações, sempre ligadas à circulação de produtos industrializados. A principal delas ocorre na **saída do produto do estabelecimento industrial ou equiparado a industrial**. Imagine uma fábrica de automóveis: no momento em que um carro finalizado deixa a linha de produção e é faturado para uma concessionária, o IPI é gerado. É a materialização da transformação industrial em um bem pronto para o mercado.

Mas a história não termina aqui. O IPI também é gerado no **desembaraço aduaneiro de produtos de procedência estrangeira**, ou seja, quando um produto importado é liberado pela alfândega para entrar no país. E, em casos específicos, na **arrematação de produtos apreendidos ou abandonados**, quando são levados a leilão. Conectando com o que você já conhece, assim como o ICMS tem seu fato gerador na circulação de mercadorias, o IPI tem o seu na industrialização e na entrada de bens industrializados no país, marcando a transição de um estado de produção para um de comercialização ou consumo.

Industrialização: O Coração do IPI

📄 **Conceito-chave:** Industrialização é qualquer operação que modifique a natureza, funcionamento, acabamento, apresentação ou finalidade do produto.

Se o fato gerador é o sinal verde, o conceito de **industrialização** é o motor que impulsiona o veículo do IPI. Sem industrialização, não há IPI. Parece simples, mas a definição legal do que constitui industrialização para fins tributários é um dos pontos mais complexos e debatidos, exigindo uma análise cuidadosa de cada processo produtivo. É aqui que muitos profissionais se deparam com desafios, pois a linha entre o que é e o que não é industrialização pode ser tênue.

Pense em um chef de cozinha que transforma ingredientes brutos em um prato sofisticado. Ele não apenas mistura, mas cozinha, tempera, assa, ou seja, altera a natureza, o funcionamento, o acabamento, a apresentação ou a finalidade dos produtos. Da mesma forma, para o IPI, industrialização é qualquer operação que modifique a natureza, o funcionamento, o acabamento, a apresentação ou a finalidade do produto, ou o aperfeiçoe para consumo. Essa transformação é o cerne da incidência do imposto.

A legislação, em especial o Regulamento do IPI (Decreto nº 7.212/2010), detalha cinco modalidades de industrialização. Entender cada uma delas é fundamental para identificar corretamente a incidência do imposto. Não se trata apenas de "fabricar", mas de qualquer processo que agregue valor ou altere as características essenciais de um produto. Essa clareza é vital para as empresas, pois define se elas são contribuintes do IPI e, conseqüentemente, quais obrigações tributárias devem cumprir.

As Cinco Faces da Industrialização: Detalhes que Fazem a Diferença

A complexidade do conceito de industrialização se revela nas suas diversas modalidades, cada uma com suas particularidades. Não basta saber que "industrializar" é transformar; é preciso identificar qual tipo de transformação está ocorrendo. Essa distinção é crucial para a correta aplicação do IPI e para evitar classificações errôneas que podem gerar passivos fiscais. Vamos explorar cada uma dessas "faces" da industrialização.



Transformação

Conversão de matéria-prima em novo produto com características distintas. Exemplo: madeira que se torna móvel.



Beneficiamento

Aprimoramento do produto existente sem criar um novo. Exemplo: polimento de pedras preciosas.



Montagem

Reunião de produtos, peças ou partes resultando em nova unidade. Exemplo: montagem de computadores.



Acondicionamento

Alteração da apresentação pela mudança de embalagem. Exemplo: vinho em garrafa especial para presente.



Renovação

Restauração de produto usado para nova utilização. Exemplo: retífica de motores usados.

Conceito	Descrição	Exemplo Prático
Transformação	Operação que resulta em espécie nova	Fabricação de automóveis a partir de chapas de aço
Beneficiamento	Modificação que altera funcionamento ou aparência	Polimento de joias, tingimento de tecidos
Montagem	Reunião de partes resultando em novo produto	Montagem de computadores ou bicicletas
Acondicionamento	Alteração da apresentação do produto	Colocação de vinho em garrafa especial
Renovação	Restauração de produto usado	Retífica de motores, reforma de pneus

É importante notar que a legislação também prevê **exclusões** do conceito de industrialização, como o preparo de produtos alimentares em restaurantes ou a confecção de vestuário sob medida. Essas exceções são importantes para delimitar a incidência do imposto e evitar que atividades de serviço ou varejo sejam indevidamente tributadas pelo IPI.

Base de Cálculo: A Medida do Imposto

Uma vez que o fato gerador do IPI foi identificado e a industrialização confirmada, a próxima etapa é determinar sobre qual valor o imposto será calculado. Essa é a **base de cálculo**, o "montante" sobre o qual a alíquota será aplicada. É como medir a quantidade de ingredientes antes de adicionar o tempero: a precisão aqui é fundamental para que o resultado final (o valor do imposto) seja correto.



Produtos Nacionais

Valor da operação de saída do estabelecimento industrial (preço de venda)



Produtos Importados

Valor base do Imposto de Importação + II + outros impostos e encargos



Produtos Arrematados

Preço da arrematação em leilão de produtos apreendidos ou abandonados

A regra geral para a base de cálculo do IPI é o **valor da operação de que decorrer a saída do produto do estabelecimento industrial ou equiparado**. Isso significa que, na maioria dos casos, o IPI será calculado sobre o preço de venda do produto. Se uma fábrica vende um lote de televisores por R\$ 100.000,00, esse será o valor base para o cálculo do imposto. É um conceito que se conecta com a lógica de outros impostos sobre o consumo, onde o valor da transação é o ponto de partida.

No entanto, como em todo sistema tributário, existem particularidades. Para produtos importados, a base de cálculo é o valor que serve de base para o cálculo do Imposto de Importação (II), acrescido do próprio II e de quaisquer outros impostos e encargos cambiais. Já na arrematação de produtos apreendidos ou abandonados, a base de cálculo é o preço da arrematação. Essas nuances mostram que a base de cálculo do IPI não é um conceito estático, mas adaptável às diferentes situações que geram o imposto.

Alíquotas: A Intensidade do IPI

📄 **Princípio da Seletividade:** Produtos essenciais têm alíquotas menores, produtos supérfluos têm alíquotas maiores.

Com a base de cálculo definida, precisamos saber qual "porcentagem" aplicar sobre ela para chegar ao valor final do IPI. Essa porcentagem é a **alíquota**, e ela não é fixa para todos os produtos. Pelo contrário, as alíquotas do IPI são um reflexo da política econômica do governo, variando conforme a essencialidade do produto e a necessidade de incentivar ou desincentivar seu consumo ou produção. É como ajustar a intensidade do fogo ao cozinhar: cada ingrediente (produto) exige uma temperatura (alíquota) diferente.



Produtos Essenciais

Alíquotas baixas ou isenção (ex: medicamentos, alimentos básicos)



Produtos Intermediários

Alíquotas moderadas (ex: eletrodomésticos, automóveis)



Produtos Supérfluos

Alíquotas elevadas (ex: cigarros, bebidas alcoólicas, perfumes)

O princípio da **seletividade** é a estrela aqui. Ele significa que o IPI deve ser seletivo em função da essencialidade do produto, ou seja, produtos mais essenciais tendem a ter alíquotas menores, enquanto produtos supérfluos ou que o governo deseja desestimular (como cigarros e bebidas alcoólicas) possuem alíquotas mais elevadas. Essa é uma ferramenta poderosa para o governo influenciar o comportamento do mercado e dos consumidores, além de gerar arrecadação.

Para saber a alíquota exata de cada produto, consultamos a **Tabela de Incidência do IPI (TIPI)**. A TIPI é um documento fundamental, que lista todos os produtos industrializados e suas respectivas alíquotas, baseando-se na Nomenclatura Comum do Mercosul (NCM). Manter-se atualizado com a TIPI é crucial, pois as alíquotas podem ser alteradas por decretos presidenciais, refletindo as mudanças na política econômica. Para um profissional da área, a TIPI é uma bússola indispensável para a correta classificação fiscal e cálculo do IPI.

O Princípio da Não Cumulatividade: Evitando a Cascata de Impostos

Um dos conceitos mais importantes e, por vezes, mais desafiadores do IPI é o princípio da **não cumulatividade**. Sem ele, o IPI seria um imposto "em cascata", incidindo repetidamente em cada etapa da cadeia produtiva, o que aumentaria exponencialmente o custo final dos produtos e prejudicaria a competitividade da indústria. Imagine uma corrida de revezamento onde cada corredor, ao invés de passar o bastão, o duplica e o passa adiante: o resultado seria um acúmulo insustentável.



A não cumulatividade busca evitar essa duplicação. Ela permite que o contribuinte do IPI (a indústria) se credite do imposto pago nas operações anteriores, ou seja, sobre as matérias-primas, produtos intermediários e materiais de embalagem adquiridos para a produção. É como se, ao pagar o IPI na venda de seu produto, a empresa pudesse "descontar" o IPI que já foi pago por seus fornecedores na aquisição dos insumos. O objetivo é que o imposto incida apenas sobre o valor adicionado em cada etapa da cadeia.

Esse mecanismo é vital para a saúde econômica da indústria. Ele garante que o IPI não se torne um fardo excessivo, permitindo que as empresas recuperem o imposto pago em suas compras e o recolham apenas sobre a parcela de valor que elas próprias agregaram ao produto. Para você, que está se aprofundando em tributos, entender a não cumulatividade é a chave para compreender a lógica por trás de muitos impostos sobre o consumo, como o próprio ICMS, que veremos na próxima aula.

Não Cumulatividade na Prática: Créditos e Débitos

Para que o princípio da não cumulatividade funcione, as empresas precisam controlar cuidadosamente seus **créditos** e **débitos** de IPI. É um processo contábil que exige atenção aos detalhes, mas que, uma vez dominado, se torna uma ferramenta poderosa para a gestão tributária. Pense nisso como um extrato bancário: de um lado, você tem os "depósitos" (créditos) e, do outro, os "saques" (débitos), e o saldo final é o que realmente importa.

CRÉDITOS DE IPI


- Aquisição de matérias-primas
- Produtos intermediários
- Materiais de embalagem
- IPI pago na importação
- Devolução de produtos

DÉBITOS DE IPI

- Saída de produtos industrializados
- Vendas para o mercado interno
- Exportações (quando aplicável)
- Transferências entre estabelecimentos

Os **créditos** de IPI surgem principalmente da aquisição de matérias-primas, produtos intermediários e materiais de embalagem que serão utilizados na industrialização. Se uma fábrica de sucos compra frutas (matéria-prima) e garrafas (material de embalagem) e o fornecedor já pagou IPI sobre esses itens, a fábrica de sucos tem direito a se creditar desse IPI. Outras situações que geram crédito incluem a devolução de produtos industrializados e o IPI pago na importação.

Os **débitos**, por sua vez, são gerados na saída dos produtos industrializados do estabelecimento. Quando a fábrica de sucos vende o suco pronto para um supermercado, ela debita o IPI sobre essa venda. Ao final do período de apuração, a empresa compara o total de créditos com o total de débitos. Se os débitos forem maiores, há IPI a recolher. Se os créditos forem maiores, a empresa terá um saldo credor para o período seguinte. Esse balanço mensal é a essência da não cumulatividade na prática.

 **Exemplo Prático:** Fábrica de móveis compra madeira por R\$ 10.000 (IPI R\$ 500). Vende mesas por R\$ 20.000 (IPI R\$ 1.000). IPI a recolher: R\$ 1.000 - R\$ 500 = R\$ 500.

Apuração do IPI: O Fechamento das Contas Mensais

Compreendidos os créditos e débitos, o próximo passo é a **apuração do IPI**. Este é o processo de consolidar todas as operações do período (geralmente mensal) para determinar se a empresa tem imposto a pagar ou um saldo credor a ser utilizado nos períodos seguintes. É o momento de "fechar a conta", onde todos os lançamentos são somados e subtraídos para chegar ao resultado final. Para um contador ou analista fiscal, a apuração é uma rotina essencial que exige precisão e conhecimento da legislação.

01

Levantamento dos Débitos

Somar todo IPI devido sobre vendas e saídas do período

02

Levantamento dos Créditos

Somar todo IPI pago em aquisições de insumos e importações


03

Cálculo do Saldo

Débitos - Créditos = IPI a recolher (ou saldo credor)

A apuração do IPI é, em sua essência, um balanço. De um lado, registram-se todos os débitos gerados pelas saídas de produtos industrializados. Do outro, somam-se todos os créditos permitidos pela legislação, como aqueles provenientes da aquisição de insumos ou da importação. O resultado dessa equação é o que define a situação fiscal da empresa em relação ao IPI para aquele período.

Se os débitos superarem os créditos, a diferença será o valor do IPI a recolher. Caso contrário, se os créditos forem maiores que os débitos, a empresa terá um saldo credor, que poderá ser transferido para o mês seguinte, compensado com outros tributos federais ou, em algumas situações, até mesmo ressarcido. Essa flexibilidade na gestão dos créditos é uma característica importante da não cumulatividade e um ponto crucial para o planejamento tributário das indústrias.

 **Exemplo de Apuração:** Débitos: R\$ 15.000 | Créditos: R\$ 10.000 | IPI a Recolher: R\$ 5.000

Crédito do IPI: Entendendo Seus Direitos e Limites

A possibilidade de tomar crédito de IPI é um dos pilares da não cumulatividade, mas não é um cheque em branco. Existem regras claras sobre o que pode e o que não pode gerar crédito, e o conhecimento dessas regras é fundamental para evitar erros que podem custar caro à empresa. É como ter um cartão de crédito: você pode usá-lo, mas precisa saber quais despesas são válidas e qual é o seu limite.



Créditos Permitidos

- Matérias-primas industrializadas
- Produtos intermediários
- Materiais de embalagem
- IPI na importação



Créditos Vedados

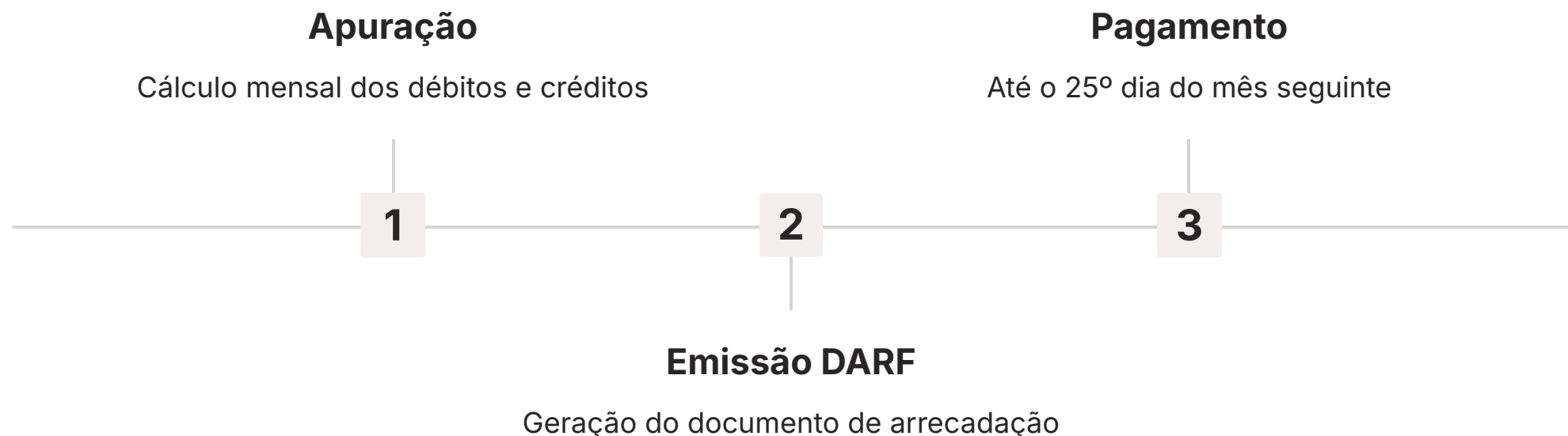
- Saídas isentas ou não tributadas
- Produtos para consumo próprio
- Operações específicas vedadas
- Insumos não industrializados

Os principais geradores de crédito de IPI são as aquisições de **matérias-primas, produtos intermediários e materiais de embalagem** utilizados na industrialização. Se esses insumos já vieram com IPI destacado na nota fiscal do fornecedor, a indústria que os adquire tem o direito de se creditar desse valor. Além disso, o IPI pago na **importação** de produtos que serão industrializados ou que serão utilizados como insumos também gera crédito.

No entanto, há situações em que o crédito não é permitido. Por exemplo, se a saída do produto industrializado for isenta ou não tributada pelo IPI, a empresa não poderá se creditar do imposto pago na entrada dos insumos. Essa regra visa manter a lógica da não cumulatividade: se não há débito na saída, não há crédito na entrada. Outras restrições podem surgir em casos de produtos destinados a consumo próprio da empresa ou em operações específicas. O planejamento tributário eficaz passa por uma análise minuciosa de cada operação para garantir a correta apropriação dos créditos.

Recolhimento do IPI: O Momento de Cumprir a Obrigação

Após a apuração mensal, se houver IPI a recolher, a empresa precisa cumprir sua obrigação dentro do prazo estabelecido. O **recolhimento do IPI** é a etapa final do ciclo do imposto, onde o valor devido é efetivamente pago aos cofres públicos. É o fechamento do ciclo, garantindo que o imposto arrecadado cumpra sua função social e econômica.

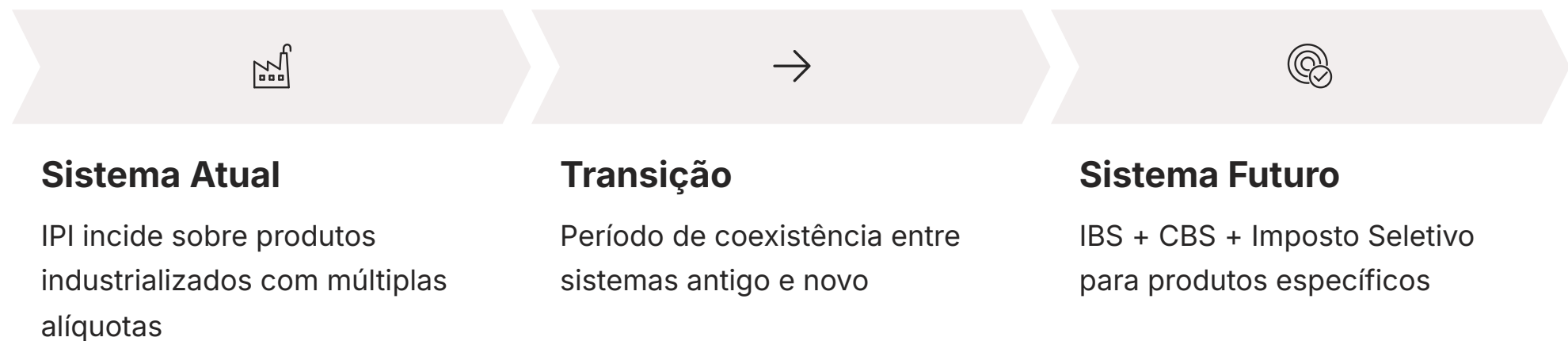


O pagamento do IPI é realizado por meio do **Documento de Arrecadação de Receitas Federais (DARF)**. Os prazos variam conforme o tipo de produto e o regime de apuração, mas geralmente ocorrem no mês seguinte ao da ocorrência do fato gerador. Por exemplo, para a maioria dos produtos, o recolhimento é feito até o 25º dia do mês subsequente ao da ocorrência dos fatos geradores. A atenção aos prazos é crucial, pois o atraso no pagamento pode gerar multas e juros, elevando o custo tributário da empresa.

A **digitalização fiscal** tem transformado o processo de recolhimento. Hoje, a emissão do DARF e a transmissão das informações fiscais são predominantemente eletrônicas, por meio de sistemas como o SPED (Sistema Público de Escrituração Digital). Essa modernização visa simplificar o cumprimento das obrigações, aumentar a transparência e facilitar a fiscalização. Para os profissionais da área, dominar essas ferramentas digitais é tão importante quanto conhecer a legislação em si, garantindo eficiência e conformidade no recolhimento do IPI.

IPI e a Reforma Tributária (PEC 45/2019): O Futuro em Construção

O cenário tributário brasileiro está em constante evolução, e a [Reforma Tributária \(PEC 45/2019\)](#) é, sem dúvida, a mudança mais significativa em décadas. Ela propõe uma simplificação radical, substituindo diversos impostos sobre o consumo por um Imposto sobre Bens e Serviços (IBS) e uma Contribuição sobre Bens e Serviços (CBS). Mas onde o IPI se encaixa nesse novo panorama?



A proposta da Reforma Tributária prevê que o IPI, em sua forma atual, será **extinto para a maioria dos produtos**, sendo absorvido pelo IBS e pela CBS. No entanto, ele não desaparecerá completamente. Para alguns produtos específicos, como os que causam danos à saúde ou ao meio ambiente (cigarros, bebidas alcoólicas, etc.), será criado um **Imposto Seletivo**, que terá características semelhantes ao IPI atual, com o objetivo de desestimular o consumo desses bens.

Essa transição será gradual, com um período de coexistência entre o sistema atual e o novo, conhecido como **regras de transição**. Para os profissionais da área, isso significa que o conhecimento sobre o IPI ainda será relevante por muitos anos, mas será preciso acompanhar de perto as novas regras e se preparar para a adaptação. A reforma busca reduzir a complexidade, mas trará novos desafios de interpretação e aplicação. Estar atualizado sobre o IBS, CBS e o Imposto Seletivo é fundamental para se manter competitivo no mercado de trabalho e para orientar as empresas nesse período de profundas transformações.

Legislação Atualizada e Desafios da Digitalização Fiscal

No universo do IPI, a legislação é um organismo vivo, em constante atualização. Para atuar com excelência na área tributária, não basta conhecer os conceitos; é preciso estar sempre atento às mudanças nas **Leis Complementares, Decretos e Instruções Normativas da Receita Federal do Brasil (RFB)**. Ignorar uma atualização pode levar a erros de cálculo, autuações e prejuízos significativos para as empresas. É como navegar em um rio cujas correntezas mudam: você precisa ajustar o leme constantemente.



Legislação Fundamental

Regulamento do IPI (Decreto nº 7.212/2010) e TIPI são as bases normativas essenciais para aplicação correta do imposto.



Digitalização Fiscal

NF-e, EFD-IPI e SPED Fiscal exigem domínio de ferramentas tecnológicas para conformidade tributária.



Fiscalização Automatizada

Sistemas da Receita Federal detectam inconsistências automaticamente, exigindo precisão na escrituração digital.

A complexidade do IPI, com suas particularidades de fato gerador, base de cálculo e alíquotas, exige uma consulta frequente à legislação específica, como o Regulamento do IPI (Decreto nº 7.212/2010) e a Tabela de Incidência do IPI (TIPI). Além disso, as decisões administrativas e judiciais também moldam a interpretação e aplicação do imposto, tornando o estudo da jurisprudência uma ferramenta valiosa.

Paralelamente, a **digitalização fiscal** impõe novos desafios e oportunidades. A obrigatoriedade de emissão de Nota Fiscal Eletrônica (NF-e) e a entrega de declarações digitais, como a EFD-IPI (parte do SPED Fiscal), exigem que os profissionais dominem não apenas a legislação, mas também as ferramentas tecnológicas. A precisão na escrituração digital é crucial, pois qualquer inconsistência pode ser facilmente detectada pelos sistemas da Receita Federal. A tendência é que a fiscalização se torne cada vez mais automatizada e baseada em dados, tornando a conformidade digital um imperativo para todas as empresas.

Síntese e Próximos Passos

Chegamos ao fim de nossa jornada pelo IPI, um imposto federal complexo, mas fundamental para a economia brasileira. Vimos que ele incide sobre produtos industrializados, sendo seu fato gerador a saída do produto da indústria, o desembaraço aduaneiro ou a arrematação. A industrialização, em suas cinco modalidades, é o coração do imposto, e sua base de cálculo e alíquotas são definidas pela operação e pela TIPI, respectivamente, sob o princípio da seletividade. A não cumulatividade permite o crédito do imposto pago nas etapas anteriores, evitando a cascata, e sua apuração e recolhimento seguem ritos específicos, cada vez mais digitalizados. Por fim, a Reforma Tributária aponta para a extinção do IPI atual, mas com a criação de um Imposto Seletivo para bens específicos, exigindo constante atualização dos profissionais.

1 Identifique o tipo de industrialização

Para determinar corretamente a incidência do IPI

2 Utilize a TIPI

Para classificar o produto e aplicar a alíquota devida

3 Controle créditos e débitos

Para garantir a não cumulatividade

4 Mantenha-se atualizado

Sobre legislação e ferramentas de digitalização fiscal

5 Prepare-se para a Reforma

Especialmente para o Imposto Seletivo

Autoavaliação

1. Qual das seguintes operações **NÃO** é considerada fato gerador do IPI? a) Saída de produto do estabelecimento industrial. b) Desembaraço aduaneiro de produto importado. c) Venda de produto no varejo por um comerciante. d) Arrematação de produto apreendido em leilão.
2. O princípio da seletividade do IPI implica que: a) O imposto incide apenas sobre produtos essenciais. b) As alíquotas variam conforme a essencialidade do produto. c) A base de cálculo é seletiva por tipo de indústria. d) Apenas indústrias selecionadas são contribuintes do IPI.
3. Uma empresa que adquire matérias-primas com IPI destacado na nota fiscal para utilizar em sua produção tem direito a: a) Isenção do IPI na venda de seus produtos. b) Um crédito do IPI pago na aquisição das matérias-primas. c) Redução da base de cálculo do IPI em suas vendas. d) Restituição integral do IPI pago por seus fornecedores.
4. Com a Reforma Tributária (PEC 45/2019), a tendência para o IPI é: a) Sua manutenção integral, sem alterações. b) Sua substituição por um Imposto Seletivo para todos os produtos. c) Sua extinção para a maioria dos produtos, com um Imposto Seletivo para bens específicos. d) Sua fusão com o ICMS, formando um único imposto estadual.
5. Explique, em suas palavras, a importância do princípio da não cumulatividade para o IPI e como ele beneficia as empresas.

Gabarito

Questão 1

Resposta: c) Venda de produto no varejo por um comerciante.

Questão 2

Resposta: b) As alíquotas variam conforme a essencialidade do produto.

Questão 3

Resposta: b) Um crédito do IPI pago na aquisição das matérias-primas.

Questão 4

Resposta: c) Sua extinção para a maioria dos produtos, com um Imposto Seletivo para bens específicos.

Questão 5 - Resposta Modelo:

A não cumulatividade é crucial porque evita que o IPI incida em cascata, ou seja, que o imposto seja cobrado repetidamente em cada etapa da cadeia produtiva. Ela permite que as empresas se creditem do IPI pago na aquisição de insumos, garantindo que o imposto incida apenas sobre o valor adicionado em cada fase. Isso beneficia as empresas ao reduzir o custo tributário final dos produtos, tornando-os mais competitivos e evitando a oneração excessiva da produção.

Próxima Aula e Recursos Adicionais

- 📄 **Próxima Aula:** Aula 6 – ICMS: Conceitos Fundamentais e Fato Gerador. Prepare-se para mergulhar no imposto estadual mais complexo e de maior arrecadação do Brasil, entendendo sua lógica e seus desafios.

Recursos Adicionais

Decreto nº 7.212/2010

Regulamento do IPI: Para consulta detalhada da legislação específica do imposto.

TIPI

Tabela de Incidência do IPI: Essencial para classificação fiscal e consulta de alíquotas atualizadas.

Site da RFB

Receita Federal do Brasil: Para atualizações legislativas e normativos oficiais.

NOTA IMPORTANTE: As informações regulatórias/legais/técnicas desta aula estão atualizadas até 2025. Consulte sempre fontes oficiais para verificar alterações.