

Aula 48 – Construindo seu Próprio Plano Financeiro: O Guia Definitivo

Bem-vindo ao Canteiro de Obras dos Seus Sonhos

Imagine que você recebeu a tarefa de construir a casa dos seus sonhos. Você não começaria empilhando tijolos aleatoriamente, certo? Primeiro, você precisaria de uma planta, um projeto que detalha cada cômodo, cada janela, cada parte da fundação. Sem esse guia, a construção seria caótica e o resultado, provavelmente, instável e frustrante. A vida financeira funciona exatamente da mesma maneira. Um plano financeiro é a planta baixa dos seus objetivos, o mapa que transforma sonhos em realidade.

Nesta aula, vamos atuar como arquitetos e engenheiros de nosso próprio futuro. Ao final destes 90 minutos, você não terá apenas um conceito abstrato, mas sim um esqueleto robusto do seu próprio plano financeiro. Você será capaz de definir com clareza sua missão de vida, traduzir essa missão em metas financeiras tangíveis e estruturar um plano de ação concreto para alcançá-las. Deixaremos de ser passageiros e nos tornaremos pilotos da nossa jornada financeira.

Navegaremos juntos por um roteiro prático e direto. Começaremos pelo "porquê" – sua visão e missão financeira –, que é a fundação de todo o projeto. Em seguida, colocaremos os tijolos: a definição de metas claras, com prazos e valores. Por fim, uniremos tudo com o cimento da estratégia, construindo um plano de ação realista e adaptado ao cenário econômico de 2025. Este não é um exercício teórico; é o início da construção do seu legado.

A Fundação: Qual é a Sua Missão Financeira?

📌 **Ponto-chave:** Antes de falarmos sobre números, planilhas e investimentos, precisamos fazer uma pausa e olhar para dentro.

Muitas pessoas pulam esta etapa e vão direto para "quanto eu preciso guardar por mês?". Isso é como escolher a cor da tinta antes de saber se a casa terá um ou dois andares. Sem um propósito claro, a disciplina financeira se torna um fardo, uma obrigação sem alma. A motivação desaparece na primeira dificuldade.

Navio sem Rumo

Navegar sem rumo pode ser excitante por um tempo, mas a verdadeira realização vem de chegar a um porto desejado.

Sua Missão Financeira

É a declaração do seu propósito maior, o que você quer que o dinheiro proporcione para sua vida.

Ferramenta de Vida

Não se trata de acumular riqueza pelo simples acúmulo, mas de usar o dinheiro como uma ferramenta para viver a vida que você realmente deseja.

"Alcançar a independência financeira até os 30 anos para ter liberdade de escolher projetos com propósito, sem depender de um emprego tradicional"

Note que a missão não é "juntar X mil reais". O dinheiro é o meio, não o fim. Essa declaração de propósito serve como uma bússola. Quando surgir a dúvida entre gastar com algo supérfluo ou investir, você consultará sua bússola: "Esta decisão me aproxima ou me afasta da minha liberdade de escolha?".

Da Missão à Visão: Transformando o Sonho em Imagem

Missão

É o destino no mapa

Representa o "porquê"

Define o propósito

Visão

É a fotografia colorida e vibrante desse lugar

Representa o "o quê"

Torna o objetivo concreto

Se a missão é o destino no mapa, a **visão financeira** é a fotografia colorida e vibrante desse lugar. É o que você vê, sente e vive quando alcança sua missão. Enquanto a missão é o "porquê", a visão é o "o quê". Ela torna o objetivo abstrato em algo concreto e desejável, ativando a parte emocional do nosso cérebro, que é uma poderosa aliada contra a procrastinação e os gastos por impulso.

01

Como será um dia típico na minha vida?

02

Onde estarei morando?

03

Com o que estarei trabalhando?

04

Que hobbies terei?

05

Como me sentirei?

"Minha visão é ter uma rotina flexível, trabalhando em minha própria consultoria de um escritório em casa, com as tardes de sexta-feira livres para ler no parque, sabendo que minhas fontes de renda passiva cobrem todos os meus custos de vida."

Essa clareza transforma um objetivo distante em uma realidade palpável.

Traduzindo a Visão em Metas: A Técnica SMART

Com a fundação (missão) e a planta baixa (visão) definidas, é hora de começar a levantar as paredes. As paredes da sua construção financeira são as **metas**. Uma visão sem metas é apenas um sonho. São as metas que quebram a jornada em etapas menores, gerenciáveis e, o mais importante, mensuráveis.



Específico (Specific)

Defina exatamente o que você quer alcançar



Mensurável (Measurable)

Estabeleça critérios para medir o progresso



Atingível (Achievable)

Seja realista com suas possibilidades



Relevante (Relevant)

Conecte com seus objetivos maiores



Temporal (Time-bound)

Defina prazos claros



Exemplo Prático

Desejo vago: "Quero começar a investir"

Meta SMART: "Vou investir **R\$ 200 por mês** em um título do Tesouro Selic para construir minha reserva de emergência, começando no próximo mês e continuando por **24 meses**."

O Mapa do Tesouro: Estruturando seu Plano de Ação

Agora que temos metas claras e bem definidas, precisamos de um mapa que conecte o ponto onde estamos hoje ao ponto onde queremos chegar. Esse mapa é o **plano de ação**. Ele detalha os passos específicos, as ferramentas que usaremos e como navegaremos pelos desafios do percurso.



Meta Clara

Intercâmbio de R\$ 30.000 em dois anos



Cálculo Mensal

R\$ 1.250 por mês necessários



Estratégia Detalhada

Redução de gastos + renda extra



Investimento

CDB com liquidez diária

Detalhamento da Estratégia:

- Reduzir gastos com transporte: **R\$ 200**
- Cancelar assinaturas de streaming: **R\$ 80**
- Levar almoço de casa 3x por semana: **R\$ 300**
- Renda extra (monitoria/freelancer): **R\$ 670**

Importante: Um plano de ação criado hoje, em 2025, deve levar em conta a rentabilidade esperada e o impacto da inflação (medida pelo **IPCA**) sobre o poder de compra futuro do seu dinheiro.

Ferramentas Modernas para o Planejador do Século 21

Construir e seguir um plano financeiro no passado exigia cadernos, calculadoras e muita disciplina manual. Hoje, temos um arsenal de tecnologia ao nosso dispor que torna o processo infinitamente mais simples e eficiente.



Fintechs

Bancos digitais, corretoras de baixo custo, aplicativos de controle financeiro – como uma equipe de assistentes virtuais trabalhando para você. Eles automatizam investimentos, categorizam seus gastos em tempo real e oferecem acesso a produtos de investimento que antes eram restritos a grandes investidores.



Open Finance

Permite o compartilhamento seguro dos seus dados financeiros (com a sua autorização) entre instituições. Na prática, isso lhe dá uma visão panorâmica e consolidada da sua vida financeira, tornando o diagnóstico e o acompanhamento do seu plano de ação mais precisos.



Painel Unificado

É como ter o painel de controle de todas as suas finanças em um único lugar. Imagine poder gerenciar suas contas de diferentes bancos, seus investimentos em diversas corretoras e até mesmo seus seguros em um único aplicativo.

A competição acirrada entre Fintechs reduziu drasticamente as taxas, o que significa que mais do seu dinheiro fica no seu bolso, trabalhando para você.

O Fator Humano: Vencendo a Batalha Contra si Mesmo

Já definimos a missão, traçamos as metas e escolhemos as ferramentas. Parece que tudo está pronto, certo? No entanto, há um último adversário, e ele é o mais perigoso de todos: nossa própria mente.



Economia Comportamental

Mostra que somos suscetíveis a vieses e armadilhas psicológicas que podem sabotar nosso progresso



Viés do Presente

Nossa tendência a dar mais importância a recompensas imediatas do que a benefícios futuros maiores



Sistemas Inteligentes

A solução não é lutar contra nossa natureza, mas criar sistemas que a contornem

Estratégia de Automação:

Se você tem dificuldade em poupar, automatize. Programe transferências automáticas para sua conta de investimentos no dia em que recebe o salário. Assim, o dinheiro "some" antes que você tenha a chance de gastá-lo.

- ❏ **Analogia:** É como um agricultor que come as sementes que deveria plantar para a colheita do próximo ano. Estamos usando a tecnologia para nos proteger de nós mesmos, criando um ambiente onde o caminho de menor resistência é o caminho que nos leva em direção às nossas metas.

A Bússola Ética e Rentável: Investimentos ESG

Até pouco tempo atrás, a análise de um investimento se resumia a duas perguntas: "Qual o risco?" e "Qual o retorno?". Hoje, uma terceira pergunta ganha cada vez mais força no mercado financeiro global e brasileiro: "Qual o impacto?".

Environmental

Práticas ambientais sustentáveis

- Redução de emissões
- Uso eficiente de recursos
- Energias renováveis



Social

Responsabilidade social corporativa

- Diversidade e inclusão
- Condições de trabalho
- Impacto na comunidade

Governance

Governança corporativa transparente

- Ética empresarial
- Transparência
- Gestão de riscos

As empresas com boas práticas ESG tendem a ser mais resilientes a crises, mais inovadoras e a ter uma reputação mais sólida, o que, no longo prazo, pode se traduzir em maior estabilidade e até mesmo em retornos financeiros superiores.

Hoje, diversas corretoras oferecem fundos de investimento com selo ESG, ETFs (fundos de índice) que replicam índices de sustentabilidade da B3 e outras opções que permitem que seu dinheiro não apenas cresça, mas também contribua para a construção de um futuro mais sustentável.

O Leão não Dorme: A Realidade da Tributação

Um dos maiores erros de um planejador financeiro iniciante é olhar apenas para a rentabilidade bruta de um investimento. É como comemorar um grande aumento salarial sem se lembrar que parte dele será destinada ao Imposto de Renda.



Regras Importantes:

Renda Fixa

Tabela regressiva de IR

Incentivo ao longo prazo

Tesouro Direto e CDBs

Ações

15% sobre ganho de capital

Isenção até R\$ 20.000/mês

Para vendas com lucro

Dica: Um bom planejamento tributário não busca sonegar impostos, mas sim escolher, dentro da lei, os veículos e prazos de investimento que otimizem sua rentabilidade líquida.

Quadro Comparativo: Horizontes de Investimento

Após navegar pelos conceitos de metas, ferramentas e tributação, fica claro que não existe "o melhor investimento", mas sim o mais adequado para cada objetivo. A escolha do produto financeiro está intrinsecamente ligada ao prazo do seu objetivo.

Característica	Curto Prazo (Até 2 anos)	Médio Prazo (2 a 5 anos)	Longo Prazo (Acima de 5 anos)
Objetivo Principal	Reserva de emergência, viagem	Compra de carro, entrada em imóvel	Aposentadoria, independência financeira
Tolerância a Risco	Baixíssima	Baixa a Moderada	Moderada a Alta
Foco	Preservar o capital e ter liquidez	Equilíbrio entre segurança e rentabilidade	Potencializar o crescimento do patrimônio
Exemplos	Tesouro Selic, CDB com liquidez diária	LCI/LCA, Fundos Multimercado	Ações, Fundos Imobiliários, Previdência Privada
Fator Crítico	Liquidez (facilidade de resgate)	Rentabilidade acima da inflação	Efeito dos juros compostos

Aposentadoria: Construindo seu Futuro Hoje

Para muitos jovens, a palavra "aposentadoria" soa como algo de uma galáxia distante. Parece um problema para o "eu do futuro" resolver. No entanto, graças à mágica dos juros compostos, a decisão mais impactante sobre sua aposentadoria é aquela que você toma hoje.



Começar Cedo

É como plantar uma árvore: os primeiros anos exigem paciência, mas o tempo se encarrega de transformá-la em algo grandioso.



Sistema Público (INSS)

Passou por reformas significativas. As novas regras de transição e o sistema de pontos tornaram o planejamento ainda mais crucial.



Previdência Privada

Surge como um complemento fundamental através de planos como PGBL e VGBL.

PGBL

Indicado para: Declaração completa do IR

Vantagem: Dedução de até 12% da renda bruta anual

Tributação: IR sobre valor total no resgate

VGBL

Indicado para: Declaração simplificada ou isento

Vantagem: Sem dedução na entrada

Tributação: IR apenas sobre rendimentos

Montando o Quebra-Cabeça: A Estrutura do Seu Documento

Chegamos ao momento de juntar todas as peças que exploramos e organizar o seu documento de planejamento financeiro. Este não precisa ser um arquivo complexo ou uma planilha com dezenas de abas. A simplicidade é sua maior aliada.



Seção 1: Minha Missão e Visão Financeira

Aqui, você irá colar aquelas declarações inspiradoras que elaboramos no início da aula. Elas serão seu lembrete constante do "porquê" você está fazendo isso.



Seção 3: Meu Plano de Ação Mensal

Detalhará seu orçamento: receitas, despesas fixas, despesas variáveis e o valor destinado a cada meta de investimento.




Seção 2: Minhas Metas Financeiras

Liste suas metas de curto, médio e longo prazo, usando o formato SMART para cada uma delas.



Seção 4: Meus Investimentos

Servirá como um inventário, onde você listará onde seu dinheiro está alocado, facilitando o acompanhamento.

 **Exemplo de Meta SMART:** "Meta de Curto Prazo 1: Quitar o cartão de crédito de R\$ 3.000 em 6 meses, pagando R\$ 500 por mês"

O Teste de Estresse: Preparando-se Para o Inesperado

Um plano financeiro que só funciona em cenários otimistas é como um navio que só navega em águas calmas: frágil e irrealista. A vida é cheia de imprevistos – uma demissão, uma emergência médica, uma crise econômica.



Reserva de Emergência

Montante equivalente a, no mínimo, 6 meses do seu custo de vida mensal



Função de Seguro

Te dar paz de espírito e evitar vender investimentos em momento ruim



Primeira Meta

Construir essa reserva deve ser a primeira meta de qualquer planejador

Onde Guardar a Reserva:

- **Tesouro Selic:** Segurança máxima e liquidez diária
- **CDBs de grandes bancos:** Com liquidez diária
- **Contas remuneradas:** De Fintechs confiáveis

Eles não te deixarão rico, mas garantirão que seu dinheiro esteja disponível quando você mais precisar, sem perder para a inflação.

Da Teoria à Prática: Seu Primeiro Rascunho

A jornada de mil quilômetros começa com um único passo. E o seu passo, ao final desta aula, é rascunhar a primeira versão do seu plano financeiro. Não se preocupe com a perfeição. O primeiro rascunho nunca é perfeito.

1 Abra um documento em branco


Crie as quatro seções que sugerimos: Missão e Visão, Metas, Plano de Ação e Investimentos

2 Comece preenchendo o que você já sabe

Escreva sua missão, mesmo que pareça simples. Liste uma ou duas metas que vêm à sua mente

3 Rascunhe seu orçamento mensal

Mesmo que seja uma estimativa. O importante é começar

 **Lembre-se:** Este documento é vivo. Ele não é escrito em pedra. Pelo contrário, ele deve evoluir com você. À medida que seus objetivos mudam, sua renda aumenta e você aprende mais sobre investimentos, seu plano será atualizado.

Considere este primeiro rascunho como o lançamento da pedra fundamental da sua independência financeira. A construção está apenas começando.

Consolidando a Construção e Olhando para Frente

Parabéns! Você percorreu o caminho completo, desde a definição de um propósito até a estruturação de um plano de ação concreto. Vimos que um plano financeiro é muito mais do que números; é a materialização dos seus sonhos e a ferramenta que lhe dá controle sobre seu destino.



GPS Financeiro

Age como um GPS, que não apenas mostra o destino final, mas também recalcula a rota quando encontramos desvios



Sempre na Direção Certa

Mantém você sempre na direção certa, mesmo diante de obstáculos no caminho



Processo Contínuo

Este é um processo contínuo de aprendizado e ajuste que evolui com você

Em prática, sua missão agora é:

01

Dedicar uma hora nos próximos dias

Para escrever o primeiro rascunho do seu plano, sem buscar a perfeição

02

Automatizar a transferência

De um valor, mesmo que pequeno, para uma conta de investimento destinada à sua primeira meta

03

Escolher um aplicativo ou planilha

Para acompanhar seus gastos diários pelos próximos 30 dias e entender para onde seu dinheiro está indo

Lembre-se que este é um processo contínuo de aprendizado e ajuste. O plano que você criou hoje é a sua melhor estratégia com as informações que possui. À medida que o cenário muda e você evolui, seu plano também deve evoluir.

Autoavaliação

Questões Objetivas:

1. (Analista de Planejamento – FGV/2024 - Adaptada)

Um indivíduo que deseja criar uma reserva financeira para cobrir despesas inesperadas, como problemas de saúde ou perda de emprego, deve priorizar veículos de investimento que ofereçam:

- a) Alta rentabilidade e risco elevado.
- b) Baixa liquidez e isenção de imposto de renda.
- c) Alta segurança e alta liquidez.
- d) Foco exclusivo em ações de empresas com bom ESG.

2. Qual das seguintes metas está melhor formulada segundo o critério SMART?

- a) Economizar para a aposentadoria.
- b) Juntar R\$ 10.000 para dar entrada em um carro, economizando R\$ 500 por mês durante 20 meses, investindo em um CDB.
- c) Ficar rico investindo na bolsa de valores o mais rápido possível.
- d) Comprar uma casa no futuro.

3. O conceito de Open Finance, no contexto do planejamento financeiro pessoal, visa principalmente:

- a) Aumentar as taxas de juros dos empréstimos bancários.
- b) Obrigar o cliente a usar apenas um banco para todos os seus serviços.
- c) Oferecer ao cliente uma visão consolidada de suas finanças, permitindo a portabilidade de dados entre instituições com sua autorização.
- d) Restringir o acesso a investimentos em corretoras digitais.

4. A principal vantagem de um plano de previdência PGBL para um contribuinte que realiza a declaração completa do Imposto de Renda é:

- a) A isenção total de Imposto de Renda no momento do resgate.
- b) A possibilidade de deduzir as contribuições da base de cálculo do IR, até 12% da renda bruta anual.
- c) Uma rentabilidade garantida acima da inflação todos os anos.
- d) A ausência de taxas de administração.

Questão Discursiva:

- Explique com suas palavras** por que a definição de uma "missão financeira" pessoal é considerada a fundação de um plano financeiro eficaz, e como ela se conecta com a definição de metas de curto prazo.

Gabarito

1

C

2

B

3

C

4

B

Resposta Esperada (Discursiva):

A missão financeira é a fundação porque ela define o "porquê", o propósito maior do esforço de poupar e investir, conectando o dinheiro aos valores e objetivos de vida. Sem essa âncora motivacional, a disciplina se torna difícil. Ela se conecta às metas de curto prazo ao dar-lhes um contexto e um sentido de relevância. Uma meta como "economizar X por mês" deixa de ser um sacrifício e se torna um passo concreto em direção à missão maior, como "alcançar a liberdade para trabalhar com propósito".

Próximos Passos e Recursos



Próxima Aula

Na nossa próxima aula, a **Aula 49 – Revisão e Manutenção do Plano Financeiro**, vamos aprender que um plano não é um documento estático. Discutiremos a frequência ideal para revisar suas metas, como rebalancear seus investimentos e ajustar a rota diante das mudanças da vida e da economia.

Recursos Adicionais:




Site do Tesouro Direto

Para simular e aprender a investir nos títulos públicos mais seguros do país.



Calculadora do Cidadão (Banco Central)

Ferramenta gratuita para projeções financeiras, correção de valores pela inflação e cálculo de juros compostos.

 **NOTA IMPORTANTE:** As informações regulatórias/legais/técnicas desta aula estão atualizadas até 2025. Consulte sempre fontes oficiais como o Banco Central do Brasil, a CVM e a Receita Federal para verificar alterações.