

Aula 44 – Adaptação e Flexibilização Curricular

Bem-vindo à **Aula 44** do Curso de Coordenação Pedagógica. Chegamos a um dos momentos mais cruciais e desafiadores da prática educacional contemporânea: a garantia do direito de aprender para todos. Nesta etapa, transcendemos o discurso teórico da inclusão para mergulhar na engenharia pedagógica que torna o currículo acessível, significativo e justo.

A adaptação curricular não é apenas um requisito legal ou burocrático; é a materialização da ética na educação. Para o coordenador pedagógico, dominar esses conceitos significa possuir a chave para orientar professores que, muitas vezes, se sentem despreparados diante da neurodiversidade e da pluralidade cultural da sala de aula. Em 2025, não falamos mais apenas em "integrar" o aluno, mas em desenhar ecossistemas de aprendizagem que contemplem a variabilidade humana desde o planejamento.

Objetivos de Aprendizagem

Ao final desta aula, você será capaz de:

1. **Diferenciar** conceitualmente e na prática a flexibilização curricular, adaptações de pequeno porte e adaptações de grande porte.
2. **Implementar** estratégias de diferenciação pedagógica fundamentadas na neurociência e no Desenho Universal para Aprendizagem (DUA).
3. **Orientar** a construção de instrumentos de avaliação inclusivos que gerem dados reais sobre o desenvolvimento do aluno.
4. **Articular** as diretrizes da educação inclusiva com as leis de educação antirracista (Leis 10.639/03 e 11.645/08) em uma perspectiva interseccional.

01

Fundamentos

Do DUA à Diferenciação Pedagógica

02

Tipologias

Adaptações de Pequeno vs. Grande Porte

03

Prática

O Plano de Ensino Individualizado (PEI)

04

Avaliação

Como avaliar sem excluir

05

Interseccionalidade

Inclusão, Antirracismo e Tecnologia

Conexão com a Aula Anterior: Na Aula 43, discutimos a gestão de conflitos e a cultura de paz. A flexibilização curricular é uma ferramenta preventiva de conflitos: um aluno que compreende o conteúdo e se sente pertencente ao processo de ensino dificilmente apresentará comportamentos disruptivos gerados por frustração. Agora, vamos entender como ajustar o conteúdo para manter esse engajamento.

Fundamentos da Inclusão e Neurociência

A Mudança de Paradigma: Do Modelo Médico ao Modelo Social

Para coordenar processos de adaptação curricular, é imperativo compreender a mudança de "lentes" pela qual enxergamos a deficiência e a dificuldade de aprendizagem. Historicamente, a escola operou sob o **modelo médico**, onde o "problema" residia no aluno. Se ele não aprendia, o diagnóstico clínico justificava o fracasso. O foco da adaptação, nesse cenário obsoleto, era tentar "consertar" o aluno para que ele coubesse na escola.

Hoje, e seguindo as tendências para 2025, operamos sob o **modelo social** e biopsicossocial. Aqui, a deficiência é entendida como o resultado da interação entre as características corporais/cognitivas do indivíduo e as barreiras impostas pelo ambiente. Portanto, o papel da coordenação pedagógica é identificar e remover barreiras — sejam elas físicas, atitudinais ou, especificamente nesta aula, **curriculares**. Quando o currículo é rígido, ele se torna a barreira.

Modelo Médico

O problema está no aluno

Foco em "consertar" o indivíduo

Diagnóstico justifica o fracasso

Modelo Social

O problema está nas barreiras


Foco em adaptar o ambiente

Responsabilidade da escola

Neurociência: A Variabilidade é a Regra

A neurociência aplicada à educação nos ensina que não existe um "cérebro médio". Cada estudante processa informações de maneira única, influenciado por suas redes neurais de reconhecimento (o "quê" da aprendizagem), estratégicas (o "como") e afetivas (o "porquê"). O mito do aluno padrão caiu por terra.

Ao compreender isso, o coordenador pedagógico deve orientar sua equipe a não ver a adaptação como um "favor" ou um "trabalho extra para um único aluno", mas como uma resposta necessária à neurodiversidade humana. A plasticidade cerebral — a capacidade do cérebro de se reorganizar — depende de estímulos adequados. Um currículo inflexível falha em fornecer esses estímulos para cérebros atípicos, bloqueando o potencial de aprendizagem.

 **NOTA IMPORTANTE:** As diretrizes sobre educação inclusiva baseiam-se na Lei Brasileira de Inclusão (Lei nº 13.146/2015) e na Política Nacional de Educação Especial na Perspectiva da Educação Inclusiva. Consulte sempre as fontes oficiais do MEC e Secretarias de Educação para verificar atualizações normativas vigentes em [ANO ATUAL].

Desenho Universal para Aprendizagem (DUA)

O Alicerce da Flexibilização

Antes de falarmos em adaptar o currículo para *um* aluno (o que muitas vezes é necessário), precisamos falar sobre como desenhar o currículo para *todos*. O conceito de Desenho Universal para Aprendizagem (DUA) é a espinha dorsal da inclusão moderna. Diferente da adaptação posterior, que remenda uma aula pronta, o DUA propõe que o planejamento já nasça acessível.

O DUA baseia-se em três princípios fundamentais que o coordenador deve fiscalizar nos planejamentos de aula:

1	2	3
Múltiplos Meios de Engajamento O "porquê" aprender. Oferecer opções para despertar o interesse e manter o esforço.	Múltiplos Meios de Representação O "o quê" aprender. Apresentar a informação de formas variadas (texto, áudio, vídeo, braile, libras).	Múltiplos Meios de Ação e Expressão O "como" aprender. Permitir que os alunos demonstrem o que sabem de formas diferentes (prova escrita, seminário, projeto, maquete).

A Relação entre DUA e Flexibilização

Imagine um prédio. O DUA é a rampa construída na entrada principal que serve para o cadeirante, para a mãe com carrinho de bebê e para o entregador com carga. Todos usam. A adaptação curricular individualizada seria uma estrutura montada especificamente para uma necessidade que a rampa geral não cobriu.

Para o coordenador pedagógico, a estratégia é clara: quanto mais DUA houver no planejamento dos professores, menos adaptações individualizadas de "urgência" serão necessárias. Se o professor já utiliza vídeos legendados (representação visual e auditiva), ele não precisará correr para adaptar o material para um aluno surdo ou com TDAH no último minuto. A flexibilização torna-se, assim, uma cultura institucional, e não uma tarefa isolada.

Diferenciação Pedagógica

Diferenciar não é Discriminar

É comum que professores confundam diferenciação pedagógica com a criação de "aulas apartadas", onde o aluno com deficiência faz uma atividade de colorir enquanto a turma aprende equações. Isso é exclusão travestida de inclusão. A verdadeira diferenciação pedagógica consiste em oferecer caminhos distintos para alcançar os **mesmos objetivos essenciais**, ou objetivos ajustados que sejam desafiadores para aquele indivíduo específico.

A diferenciação pode ocorrer em quatro elementos da sala de aula:



Conteúdo

O que o aluno precisa aprender ou como ele terá acesso à informação.



Processo

As atividades que o aluno realiza para dar sentido ao conteúdo.



Produto

Projetos ou avaliações que demonstram o aprendizado.



Ambiente de Aprendizagem

A organização física e o clima emocional da sala.

O Papel do Coordenador na Orientação Docente

 **Pergunta-chave para o professor:** "Qual é a habilidade central que você quer desenvolver nesta aula?"

Se a habilidade é "compreensão narrativa", um aluno pode ler o livro (texto), outro pode ouvir o audiobook (áudio) e um terceiro, com deficiência intelectual, pode trabalhar com uma versão em Leitura Fácil (texto simplificado com imagens).

Todos estão trabalhando a compreensão narrativa. O caminho mudou, mas o destino pedagógico foi respeitado dentro das possibilidades de cada um. Essa abordagem evita a infantilização do aluno com deficiência, um erro crasso ainda muito presente nas escolas, especialmente nos anos finais do Ensino Fundamental e no Ensino Médio.

Níveis de Adaptação Curricular

Uma Visão Panorâmica

A literatura especializada, ratificada pelos documentos do MEC, classifica as adaptações curriculares em dois grandes grupos baseados em sua abrangência e impacto na estrutura do sistema de ensino. Compreender essa distinção é vital para saber quem tem a autonomia e a responsabilidade para autorizar e implementar cada mudança.

Estamos falando das **Adaptações de Pequeno Porte** e das **Adaptações de Grande Porte**.

Adaptações de Pequeno Porte

São aquelas que estão sob a alçada direta do professor regente da sala de aula. Elas não exigem autorização externa, mudança na legislação ou grandes reestruturações físicas. São ajustes metodológicos, comunicativos e espaciais que o docente realiza no cotidiano para favorecer a participação do aluno.

- Autonomia do professor
- Ajustes metodológicos
- Mudanças espaciais e temporais
- Modificação de materiais

Adaptações de Grande Porte

Envolvem ações que transcendem a sala de aula. Elas exigem a participação da gestão escolar, da coordenação pedagógica, e muitas vezes, da Secretaria de Educação. Envolvem modificações na estrutura física, aquisição de tecnologias assistivas complexas, mudanças na temporalidade (retenção ou promoção) e alterações significativas nos objetivos curriculares.

- Decisão institucional
- Mudanças estruturais
- Alterações curriculares significativas
- Tecnologias assistivas complexas

Adaptações de Pequeno Porte (Parte 1)

Adaptações Organizativas e de Objetivos

Aprofundando nas adaptações de pequeno porte, o coordenador deve instrumentalizar o professor para realizar modificações na organização da sala e nos objetivos imediatos da aula.

Organização Espacial e Temporal

Muitas vezes, a barreira não é cognitiva, mas sensorial ou física. Um aluno com autismo pode ter hipersensibilidade auditiva e precisar sentar-se longe da porta ou das caixas de som. Um aluno com baixa visão precisa estar próximo ao quadro e com iluminação adequada. O professor tem autonomia para:

Disposição das carteiras

Alterar a disposição das carteiras (círculo, duplas, trios) para favorecer a interação e o apoio dos pares (tutoria).

Tempo extra

Conceder tempo extra para a realização de atividades e provas.

Pausas estratégicas

Permitir pausas estratégicas para regulação emocional ou descanso físico.

Priorização de Objetivos

Dentro do planejamento bimestral, o professor pode elencar quais objetivos são nucleares (imprescindíveis) e quais são secundários. Para um aluno com dificuldades acentuadas de aprendizagem, a adaptação de pequeno porte pode envolver a priorização dos objetivos nucleares, garantindo que ele domine o básico com excelência antes de avançar para complexidades periféricas. Não se trata de eliminar conteúdo, mas de focar a energia cognitiva onde ela é mais necessária para a autonomia do sujeito.

Pergunta-chave do coordenador: "Esta adaptação está facilitando o acesso ou limitando o potencial?"

Adaptações de Pequeno Porte (Parte 2)

Adaptações no Material e no Método

Talvez a área mais tangível das adaptações de pequeno porte seja a modificação dos materiais instrucionais e das estratégias de ensino. Na era da Cultura Digital, isso foi facilitado, mas ainda exige intencionalidade pedagógica.

Adaptação de Materiais (Blindagem e Acessibilidade)

O professor pode e deve modificar o material didático padrão. Isso inclui:

Simplificação visual

Retirar o excesso de informações decorativas de uma folha de atividades para reduzir a distração de alunos com TDAH.

Ampliação

Aumentar a fonte e o espaçamento para alunos com baixa visão.

Texturização

Adicionar elementos táteis para alunos cegos ou com necessidade de exploração sensorial.

Glossários visuais

Incluir imagens ao lado de termos complexos para apoiar a compreensão de alunos com deficiência intelectual ou surdos (que têm o português como segunda língua).

Adaptação Metodológica

Envolve alterar *como* o ensino acontece. Se a aula é predominantemente expositiva, uma adaptação metodológica seria introduzir a exploração prática, o uso de gamificação ou a aprendizagem baseada em projetos. O professor pode variar o nível de abstração exigido, partindo do concreto para o abstrato, especialmente importante na matemática e ciências.

DICA DO ESPECIALISTA: Incentive os professores a criarem um "Banco de Recursos Adaptados" na escola. Uma atividade adaptada para um aluno com dislexia em 2024 pode ser útil para outro aluno em 2025. Isso otimiza o tempo de planejamento e cria uma cultura de colaboração.

Adaptações de Grande Porte (Parte 1)

Alterações Estruturais e Curriculares Significativas

As adaptações de grande porte exigem uma visão sistêmica e, frequentemente, autorizações legais ou burocráticas. Elas ocorrem quando as adaptações de pequeno porte, por si sós, não são suficientes para garantir o acesso e a permanência do aluno.

Adaptações Curriculares Significativas

Em casos de deficiências severas ou múltiplas, ou altas habilidades/superdotação, pode ser necessário modificar a estrutura do currículo:



Eliminação de objetivos

Quando determinados conteúdos são inacessíveis ou irrelevantes para o projeto de vida e funcionalidade do aluno naquele momento, eles podem ser suprimidos em favor de objetivos de autonomia e vida diária.



Introdução de objetivos complementares

Inclusão de conteúdos que não fazem parte da grade comum, como o aprendizado do Braille, Libras, Orientação e Mobilidade, ou uso de Comunicação Aumentativa e Alternativa (CAA).



IMPORTANTE: Essas decisões nunca devem ser tomadas solitariamente pelo professor. Elas exigem reuniões de estudo de caso com a coordenação, família, equipe multidisciplinar e, se possível, o próprio aluno. Essas mudanças devem estar documentadas formalmente no Plano de Ensino Individualizado (PEI).

Adaptações de Grande Porte (Parte 2)

Temporalidade e Certificação

Um dos pontos mais sensíveis das adaptações de grande porte refere-se ao tempo escolar e à certificação dos estudos. O sistema de ensino tradicional é seriado e rígido cronologicamente, o que colide com os ritmos de aprendizagem atípicos.

Flexibilização da Temporalidade

A legislação brasileira permite a flexibilização do tempo para conclusão dos cursos. Isso pode significar:

Parcelamento de disciplinas


No Ensino Médio ou Superior, o aluno pode cursar menos disciplinas por semestre/ano, estendendo o tempo total do curso, mas garantindo qualidade e saúde mental.

Retenção ou Aceleração

A retenção não deve ser vista como punição, mas como tempo necessário para consolidação. Da mesma forma, a aceleração para alunos com altas habilidades é um direito para evitar o desinteresse e a evasão.

Terminalidade Específica

Para alunos com grave deficiência mental ou múltipla que não conseguem atingir os níveis exigidos para a conclusão do Ensino Fundamental, a Lei de Diretrizes e Bases (LDB) prevê a **Terminalidade Específica**. Trata-se de uma certificação que reconhece o percurso do aluno, descrevendo as competências desenvolvidas (sociais, laborais, de autonomia), permitindo o encaminhamento para a educação de jovens e adultos ou educação profissional, ao invés da eterna repetência.

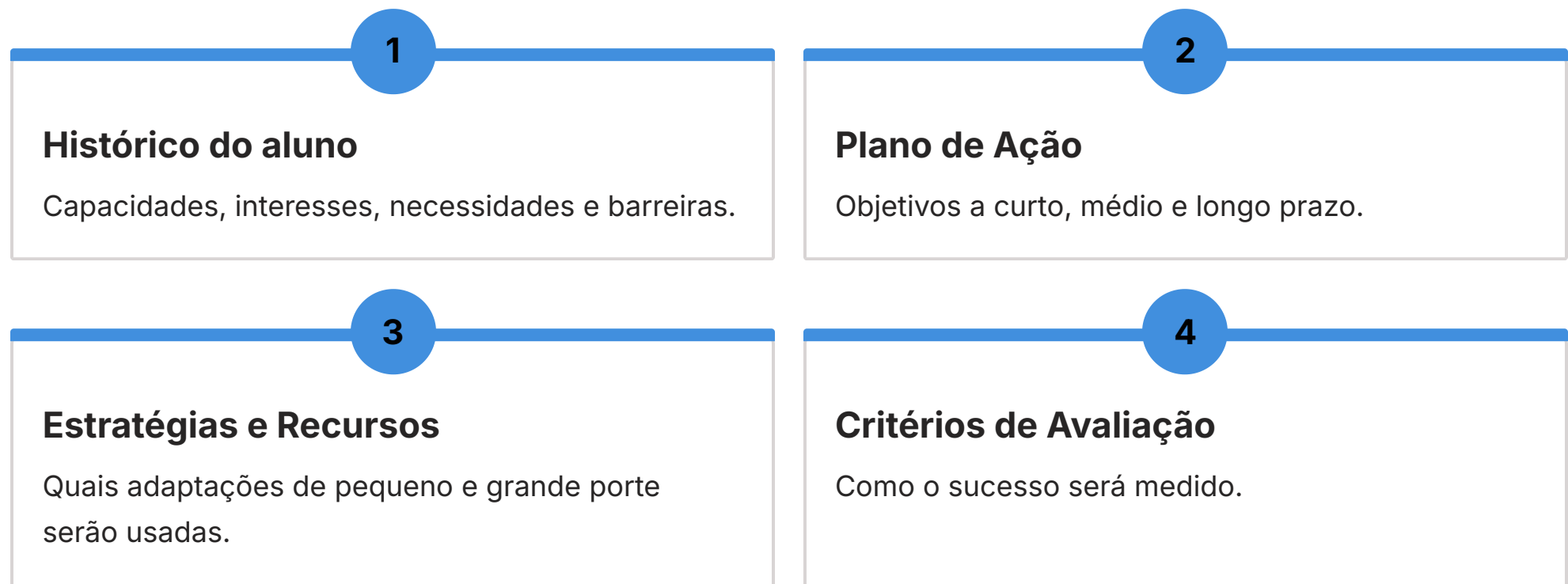
 **ALERTA DE GESTÃO:** A Terminalidade Específica é o último recurso. O coordenador deve garantir que todas as tentativas de adaptação e suporte foram esgotadas antes de considerar essa via, para não incorrer em negação do direito à educação básica completa.

O Plano de Ensino Individualizado (PEI)

O Documento Norteador da Inclusão

O Plano de Ensino Individualizado (PEI) — também chamado de PDI (Plano de Desenvolvimento Individual) em algumas redes — é o instrumento materializador da flexibilização curricular. Ele é o "mapa de navegação" para a escolarização do aluno com deficiência, TEA (Transtorno do Espectro Autista) ou Altas Habilidades.

O PEI não é apenas um formulário burocrático; é um documento vivo. Ele deve conter:



A Responsabilidade do Coordenador no PEI

O coordenador é o guardião do PEI. É sua função garantir que ele seja elaborado colaborativamente (professores regentes + professor do Atendimento Educacional Especializado - AEE + família) e, crucialmente, que ele seja **executado**.

Um PEI engavetado é prova documental de negligência pedagógica. O coordenador deve agendar revisões periódicas (bimestrais ou trimestrais) para ajustar as rotas conforme o desenvolvimento do aluno.

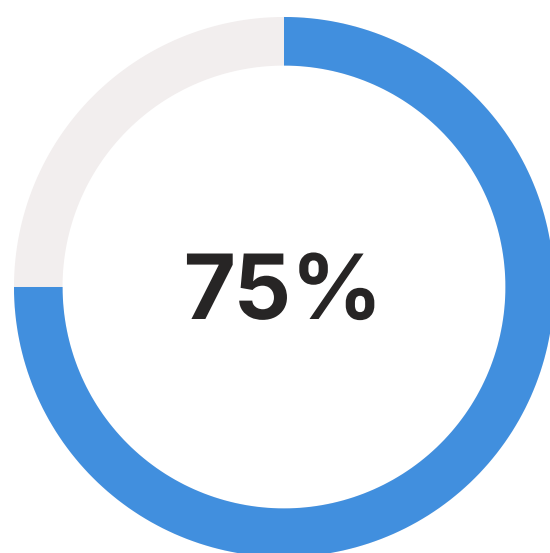
Gestão Baseada em Dados na Inclusão

Monitoramento e Replanejamento

Em 2025, a gestão pedagógica é baseada em dados. Na educação inclusiva, isso significa ir além das impressões subjetivas ("acho que ele melhorou") para evidências concretas. O coordenador deve orientar os professores a coletarem dados sobre a eficácia das adaptações.

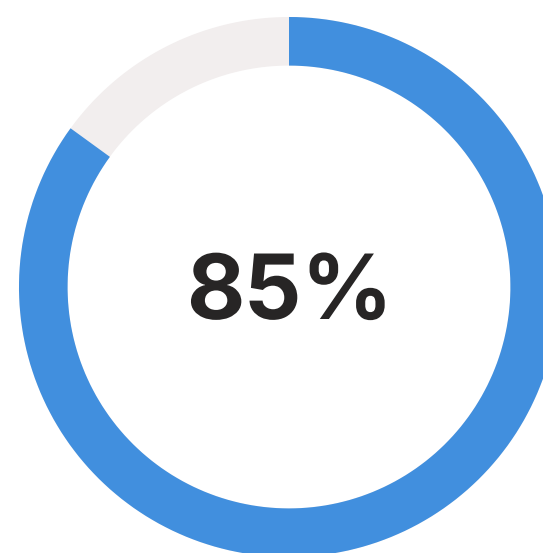
Indicadores de Sucesso

Como saber se a flexibilização funcionou?



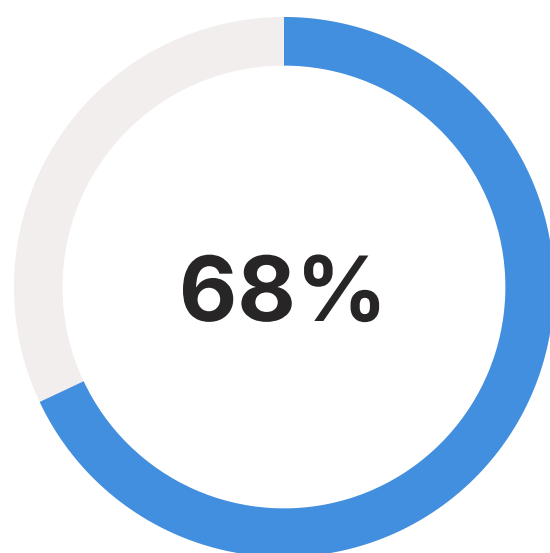
Engajamento

O aluno participa mais ativamente das aulas? (Medido por observação ou checklists).



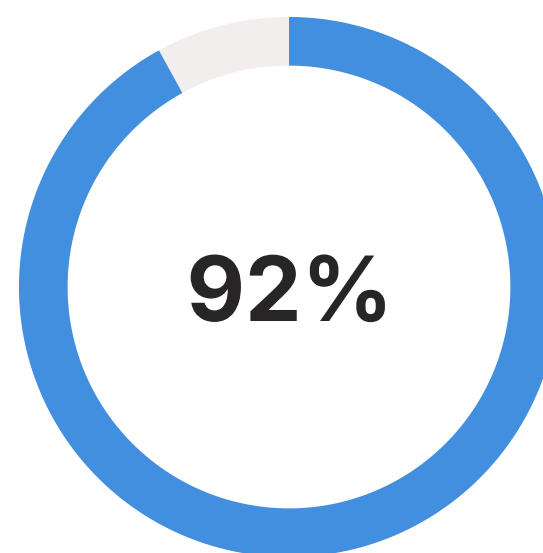
Produção

O aluno conclui as atividades propostas (adaptadas)?



Compreensão

As avaliações demonstram aquisição dos conceitos essenciais?



Bem-estar

O aluno demonstra sinais de pertencimento e autoestima?

O uso de plataformas adaptativas e softwares de gestão escolar pode ajudar a compilar esses dados. O coordenador deve analisar esses indicadores nas reuniões pedagógicas para decidir se mantém, altera ou retira uma adaptação. Lembre-se: o objetivo final da adaptação é a autonomia; se possível, devemos trabalhar para que o aluno precise de cada vez menos suporte externo.

Interseccionalidade e Currículo

Educação Antirracista e Inclusiva

A flexibilização curricular não ocorre no vácuo. O aluno com deficiência também possui raça, gênero, classe social e território. Uma tendência forte e necessária para a educação é a abordagem interseccional. Não podemos adaptar o currículo para a deficiência enquanto mantemos um currículo eurocêntrico e excludente em seus conteúdos.

Leis 10.639/03 e 11.645/08 na Adaptação

Ao flexibilizar o currículo, o coordenador deve garantir que os materiais adaptados também representem a diversidade étnico-racial.

Representatividade

As imagens usadas nos materiais de comunicação alternativa incluem pessoas negras e indígenas com deficiência?

Conteúdo

As narrativas simplificadas ou adaptadas trazem histórias e contribuições das culturas africana, afro-brasileira e indígena?

A educação antirracista deve permear a educação especial. Um aluno negro com deficiência sofre uma dupla exclusão. O currículo flexibilizado deve ser uma ferramenta de empoderamento identitário, não apenas de acesso cognitivo. O coordenador deve auditar os materiais produzidos pela escola sob essa ótica.

NOTA IMPORTANTE: As Leis 10.639/03 e 11.645/08 tornam obrigatório o ensino de história e cultura afro-brasileira e indígena. O não cumprimento pode acarretar sanções às instituições de ensino. Verifique as diretrizes curriculares nacionais para a educação das relações étnico-raciais.

Avaliação do Aluno com Deficiência (Parte 1)

Repensando o Erro e o Acerto

A avaliação é, historicamente, o maior gargalo da inclusão. De nada adianta flexibilizar o ensino se a avaliação continua rígida e padronizada. Avaliar um aluno com deficiência sob os mesmos critérios estáticos da turma normativa é injusto e pedagogicamente inválido.

Avaliação como Processo, não Evento

Para alunos com necessidades específicas (e para todos, idealmente), a avaliação deve ser processual e formativa. O foco sai da "nota da prova" para o "progresso individual". O coordenador deve orientar os professores a utilizarem:



Portfólios

Coleção de trabalhos que mostram a evolução do aluno ao longo do tempo.



Registros descritivos

Relatórios qualitativos que descrevem o que o aluno já consegue fazer com e sem ajuda.



Autoavaliação assistida

Ajudar o aluno a perceber seu próprio aprendizado.

O erro não deve ser punido, mas analisado como pista de como o cérebro do aluno está processando a informação. Se o aluno errou, a adaptação foi insuficiente? A instrução foi clara?

Avaliação do Aluno com Deficiência (Parte 2)

Instrumentos e Critérios Diferenciados

Na prática, como aplicar uma prova para um aluno que não escreve, ou que não interpreta textos longos? A resposta está na flexibilização do instrumento avaliativo.

Adaptação de Provas

Provas Orais

Para alunos com disgrafia severa ou dificuldades motoras, mas com boa oralidade.

Provas com Consulta

Para alunos com dificuldades de memória de trabalho (comum em TDAH e Dificuldades de Aprendizagem), permitir o uso de mapas mentais ou fórmulas durante a prova foca a avaliação no raciocínio, não na memorização.

Provas Segmentadas

Aplicar a avaliação em partes, ao longo de vários dias, para evitar a fadiga cognitiva.

Escreva ou Ledor

Disponibilizar um profissional para ler as questões e anotar as respostas ditadas pelo aluno.

O critério de correção também muda. Se o objetivo era "compreender as causas da 2ª Guerra", e o aluno explicou corretamente desenhando ou falando, a nota deve ser máxima, mesmo que ele não tenha escrito um texto dissertativo (a menos que o objetivo fosse, especificamente, a escrita dissertativa).

Cultura Digital e Híbridismo

Tecnologia como Prótese Cognitiva

A tecnologia educacional em 2025 não é um "plus", é infraestrutura básica de inclusão. O coordenador pedagógico deve fomentar o uso do ensino híbrido para personalizar a aprendizagem.

Plataformas Adaptativas e IA

A Inteligência Artificial (IA) é uma aliada poderosa na flexibilização. Plataformas adaptativas conseguem identificar as lacunas de aprendizado do aluno e sugerir trilhas de conteúdo personalizadas em tempo real, algo que um professor humano teria dificuldade de fazer para 30 alunos simultaneamente.

Além disso, ferramentas de IA generativa podem auxiliar professores a criarem textos em diferentes níveis de complexidade, resumos, glossários e imagens explicativas em segundos, otimizando a produção de material adaptado (adaptações de pequeno porte). O coordenador deve promover workshops sobre o uso ético e prático dessas ferramentas para a inclusão.

Benefícios da IA

- Personalização em tempo real
- Criação rápida de materiais
- Identificação de lacunas
- Trilhas individualizadas

Tecnologias Assistivas (TA)

Embora seja tema da próxima aula, é importante mencionar aqui que softwares leitores de tela, preditores de texto e mouses oculares são ferramentas que permitem que o aluno acesse o currículo. A adaptação curricular muitas vezes depende da presença e do domínio dessas tecnologias.

Saúde Mental e Competências Socioemocionais

O Afeto como Motor da Aprendizagem

A BNCC define competências gerais que incluem empatia, cooperação e autoconhecimento. Para alunos com deficiência, que muitas vezes enfrentam situações de bullying ou isolamento, o trabalho socioemocional é pré-requisito para o sucesso acadêmico.

O Clima Escolar Inclusivo

A adaptação curricular falha se o ambiente for hostil. O coordenador deve trabalhar com a equipe para criar uma cultura onde a diferença é valorizada. Isso inclui:



Preparação da turma

Preparar a turma para receber o aluno com deficiência, desmistificando preconceitos.



Atividades cooperativas

Criar atividades cooperativas onde o aluno com deficiência tenha um papel ativo e valorizado.

A ansiedade e o estresse bloqueiam as funções executivas do cérebro. Um currículo flexível, que respeita o ritmo do aluno e oferece chances reais de sucesso, reduz a ansiedade e libera o potencial cognitivo. Cuidar das emoções é cuidar da aprendizagem.

O Papel da Família na Adaptação

Parceria Estratégica

A família é a fonte primária de informações sobre o aluno. Pais conhecem as nuances do comportamento, os interesses obsessivos (que podem ser usados como alavancas de engajamento) e os gatilhos emocionais de seus filhos.

Escuta Ativa e Alinhamento

O coordenador deve mediar a relação família-escola.

Entrevista inicial

Coletar dados sobre a vida do aluno fora da escola.

Consistência

O que é trabalhado na escola pode ser reforçado em casa? Se a escola usa comunicação alternativa, a família também deve usar.

1

2

3

Feedback constante

Não chamar a família apenas para reclamar. Enviar relatórios sobre as conquistas e avanços obtidos através das adaptações curriculares.

- 📌 **Limites profissionais:** O coordenador deve impor limites profissionais: a definição da metodologia pedagógica e da adaptação curricular é técnica e responsabilidade da escola. A família participa, opina, mas a decisão pedagógica final é da equipe escolar.

Desafios e Resistências Docentes

Gestão da Equipe Pedagógica

Talvez o maior desafio do coordenador não seja técnico, mas humano: a resistência dos professores. Frases como "não fui preparado para isso", "tenho 40 alunos, não posso parar para um" ou "isso baixa o nível da turma" são comuns.

Estratégias de Superação

Formação em Serviço

Não espere que o professor busque cursos fora. Traga a formação para dentro da escola, focada em casos reais da própria sala de aula.

Trabalho Colaborativo

Fortaleça a parceria entre o professor regente e o professor do AEE. Eles devem planejar juntos. A adaptação não deve ser uma tarefa solitária do regente.

Valorização das Pequenas Vitórias

Mostre ao professor que, ao adaptar, ele ganha um aluno engajado e perde um problema de disciplina.

Suporte Institucional

Garanta que o professor tenha os recursos materiais necessários. Pedir adaptação sem dar papel, tinta ou tecnologia é receita para o fracasso.

O coordenador deve ser firme quanto aos direitos legais do aluno, mas acolhedor quanto às inseguranças do professor.

Estudo de Caso Prático

Aplicando os Conceitos

Vamos consolidar o aprendizado com um caso hipotético, mas realista.

O Caso de João

João tem 10 anos, está no 4º ano e tem Transtorno do Espectro Autista (nível 2 de suporte) e dificuldades na motricidade fina. Ele é verbal, mas tem dificuldade em iniciar interações. O conteúdo é "Ciclo da Água".

Problema: A aula padrão envolve copiar um texto do quadro e responder perguntas dissertativas. João se recusa a copiar, agita-se e não faz a tarefa.

Intervenção da Coordenação e Professores

01

Diagnóstico

A barreira é a cópia (motora) e o desinteresse pelo texto longo.

02

Adaptação de Pequeno Porte (Material)

O professor entrega o texto impresso para João colar no caderno (elimina a cópia). O texto contém imagens (apoio visual).

03

Adaptação de Pequeno Porte (Método/DUA)

A explicação do ciclo da água é feita com um terrário real na sala (concreto) e um vídeo curto.

04

Avaliação

Ao invés de escrever as respostas, João recebe figuras das etapas do ciclo da água e deve ordená-las na sequência correta e explicar oralmente para o professor.

Resultado

João participa, demonstra compreensão do conceito (objetivo nuclear) e não apresenta comportamento disruptivo. A turma toda se beneficiou do terrário e do vídeo (DUA).

Consolidação

Resumo e Próximos Passos

Chegamos ao final desta aula. Percorremos o caminho desde a base legal e neurocientífica até a aplicação prática das adaptações curriculares.

Resumo Visual dos Conceitos-Chave

DUA

Planejar para todos desde o início.

Pequeno Porte

Ações do professor (método, tempo, material).

Grande Porte

Ações do sistema (currículo, certificação, estrutura).

PEI

O contrato pedagógico de desenvolvimento do aluno.

Avaliação

Foco no progresso e na flexibilidade de instrumentos.

Perguntas para Reflexão

1. Em sua instituição, os professores sabem diferenciar adaptações de acesso das adaptações curriculares significativas?
2. O PEI dos alunos de inclusão é um documento vivo visitado bimestralmente ou apenas uma formalidade de gaveta?
3. Como você, coordenador, pode usar os dados de aprendizagem para justificar a necessidade de recursos de tecnologia assistiva para a direção?

Conexão com a Próxima Aula

Agora que você compreendeu *como* adaptar o currículo, na próxima aula mergulharemos nas ferramentas que tornam isso possível. Na **Aula 45 – Tecnologia Assistiva na Escola**, exploraremos softwares, hardwares e recursos de baixo custo que potencializam a autonomia do estudante.

Recursos Adicionais Recomendados

- **Livro:** "Inclusão Escolar: O que é? Por quê? Como fazer?" - Maria Teresa Eglér Mantoan.
- **Site:** Portal de Diversidade e Inclusão do Instituto Rodrigo Mendes (conteúdos práticos e estudos de caso).
- **Documento:** Política Nacional de Educação Especial na Perspectiva da Educação Inclusiva (MEC).

"A inclusão não é sobre colocar as peças no lugar, é sobre entender que não existe um molde único para a imagem final."

— Mensagem para sua jornada como Coordenador.