

Aula 43 – O Mercado de Trabalho para o Jornalista Audiovisual

Dos Estúdios ao Bolso: Mapeando seu Futuro no Jornalismo Audiovisual

Você chega em casa depois de um longo dia. A mente está cansada, mas uma chama de ambição ainda queima: a vontade de construir uma carreira sólida, de contar histórias que importam. Ao ligar a TV, abrir o YouTube ou rolar o feed do Instagram, você é bombardeado por vídeos. Notícias, documentários, reportagens, stories... O mundo pulsa em formato audiovisual. Mas, em meio a tantas possibilidades, surge a pergunta que inquieta: onde, exatamente, eu me encaixo nisso tudo? Como transformar minha paixão em uma profissão sustentável e relevante?

A sensação de estar perdido diante de um oceano de opções é compreensível. O mercado de trabalho para o jornalista audiovisual parece, à primeira vista, um labirinto complexo, com caminhos que se bifurcam a todo momento. Antigamente, o destino era claro: a emissora de TV. Hoje, essa é apenas uma das muitas portas de entrada. A boa notícia é que este labirinto está cheio de oportunidades para quem possui o mapa certo. Esta aula é esse mapa. Ao final da nossa jornada de hoje, você será capaz de identificar os principais campos de atuação, compreender as competências que o mercado realmente valoriza e, mais importante, traçar uma rota estratégica para o seu desenvolvimento profissional.

Navegaremos juntos pelas águas das grandes emissoras de TV, explorando como elas se reinventam na era digital. Em seguida, mergulharemos nos ecossistemas criativos das produtoras e agências, onde a demanda por conteúdo de marca não para de crescer. Ancoraremos nas redações digitais, o coração pulsante do jornalismo 24/7, e por fim, hastearmos a bandeira do jornalismo independente e freelancer, um território de autonomia e empreendedorismo. Este não é apenas um guia de profissões; é um convite para você se enxergar como um profissional versátil, pronto para moldar o futuro da comunicação.

O Gigante Reinventado: Atuação em Emissoras de TV

Quando pensamos em jornalismo na televisão, a imagem que nos vem à mente é quase um clichê cinematográfico: a redação frenética, os apresentadores no estúdio, o repórter ao vivo enfrentando uma tempestade. Por décadas, as emissoras de TV foram o principal, senão o único, grande empregador para jornalistas audiovisuais. Mas com a ascensão da internet, muitos decretaram o seu fim. Será que esse gigante adormeceu para sempre?

📄 **A verdade é que esse gigante não dormiu; ele foi forçado a aprender a dançar um novo ritmo.** Pense em uma grande emissora de TV como um transatlântico. Antigamente, sua rota era linear e previsível: produzir o telejornal da noite. Hoje, esse mesmo navio precisa navegar por um arquipélago de ilhas digitais (redes sociais, portais, aplicativos de streaming), adaptando sua rota e sua carga para cada destino.

A estrutura principal ainda está lá – pauta, produção, reportagem, edição –, mas a operação se tornou muito mais ágil e multiplataforma. Isso significa que o trabalho do jornalista dentro de uma emissora se expandiu drasticamente. Uma única pauta sobre, por exemplo, o impacto da inflação no preço dos alimentos, não gera mais apenas uma reportagem de três minutos para o jornal da noite. Ela se desdobra em múltiplos produtos:

01

Entrada ao vivo no jornal da manhã

Cobertura inicial com dados atualizados

02

Stories do Instagram

Série de vídeos curtos e verticais com dicas de economia

03

Portal de notícias

Versão aprofundada com infográficos interativos

04

Podcast semanal

Segmento especial com análise econômica

O jornalista de TV hoje é, na essência, um gestor de conteúdo que pensa em diferentes públicos e formatos simultaneamente. A estrutura hierárquica e os papéis definidos (produtor, repórter, editor) ainda existem, mas as fronteiras entre eles estão cada vez mais fluidas. Um repórter pode ser solicitado a editar seu próprio material em campo usando um smartphone, e um produtor de pauta precisa entender de métricas de engajamento online para saber que tipo de abordagem terá melhor performance digital. A emissora de TV deixou de ser uma linha de montagem para se tornar um ecossistema integrado de produção de conteúdo.

A Transformação na Prática

Essa mudança de mentalidade impacta diretamente o dia a dia da redação. A reunião de pauta, antes focada exclusivamente no "espelho" do telejornal, agora discute a "estratégia de distribuição". A pergunta não é mais apenas "Qual é a notícia?", mas sim "Qual é a melhor forma de contar essa notícia em cada plataforma?". Isso nos leva a uma revalorização de competências. A capacidade de operar uma câmera profissional continua sendo importante, mas a habilidade de captar e editar um vídeo de alta qualidade com um celular pode ser o diferencial para uma cobertura urgente.

Imagine uma cobertura de um protesto inesperado no centro da cidade. Anos atrás, seria necessário deslocar uma equipe completa com carro de link, câmera, operador e repórter, um processo que poderia levar um tempo precioso. Hoje, o repórter que está mais próximo do local pode iniciar uma transmissão ao vivo imediatamente usando apenas seu smartphone e um microfone de lapela, alimentando o portal e as redes sociais com informações em tempo real enquanto a equipe principal se desloca.

Essa é a agilidade que a cultura do **Mobile Journalism (MoJo)** trouxe para dentro das grandes estruturas. Essa reinvenção, portanto, não é uma ameaça, mas uma evolução. As emissoras de TV ainda detêm um poder de alcance massivo e uma credibilidade construída ao longo de décadas. O desafio, e a oportunidade para os novos profissionais, é ajudar a traduzir essa força para as novas linguagens e plataformas digitais.

📄 **Trabalhar em uma emissora hoje é atuar em um laboratório de inovação em constante movimento**, onde a tradição e a vanguarda se encontram para redefinir o futuro do jornalismo audiovisual.

As Novas Fábricas de Histórias: Produtoras e Agências

Se as emissoras de TV são os grandes transatlânticos do oceano audiovisual, as produtoras e agências são as lanchas rápidas e os iates especializados. Elas são mais ágeis, focadas em nichos específicos e navegam em águas onde as grandes embarcações nem sempre conseguem entrar. Já parou para pensar quem produz os documentários que você assiste no streaming, os vídeos institucionais de grandes empresas ou o conteúdo de marca que aparece no seu feed? A resposta, na maioria das vezes, está nesse vibrante setor.

Empresas

Vídeos institucionais, treinamentos, comunicação interna

ONGs

Campanhas de conscientização, documentários sociais

Instituições de Ensino

Conteúdo educativo, cursos online, material didático

Governos

Campanhas públicas, transparência, prestação de contas

O crescimento exponencial da internet e das redes sociais criou uma fome insaciável por conteúdo em vídeo. Todos perceberam que o vídeo é a ferramenta mais poderosa para se comunicar com seus públicos. O problema? Eles não são especialistas em contar histórias. E é aí que o jornalista audiovisual entra. Produtoras de conteúdo e agências de comunicação se tornaram centros nevrálgicos que contratam esses profissionais para aplicar técnicas jornalísticas em novos contextos.

Pense nisso como uma transferência de habilidades. A mesma curiosidade que você usa para investigar uma pauta jornalística é usada para entender o universo de um cliente. A mesma técnica de entrevista que você aplica com uma fonte oficial é usada para extrair uma história emocionante de um colaborador da empresa. A diferença fundamental está no objetivo final: enquanto no jornalismo tradicional a meta é informar o público de maneira isenta, aqui o objetivo é comunicar uma mensagem específica de um cliente, seja para vender um produto, fortalecer uma marca ou engajar uma comunidade.

Essa área de atuação oferece uma diversidade de projetos que raramente se encontra em uma redação tradicional. Em um mês, você pode estar roteirizando um minidocumentário sobre sustentabilidade para uma empresa de energia; no outro, pode estar dirigindo uma série de vídeos educativos para uma plataforma online. É um campo fértil para a criatividade e para o desenvolvimento de uma visão de negócio, aprendendo a equilibrar a qualidade narrativa com as metas, prazos e orçamentos de um cliente.

O Jornalista como Arquiteto de Narrativas

Nesse ambiente, o jornalista muitas vezes atua como um "arquiteto de narrativas". O cliente chega com uma necessidade – "precisamos mostrar como nosso novo software é inovador" – e o seu trabalho é projetar e construir a história que vai transmitir essa mensagem de forma eficaz e autêntica. Isso envolve pesquisa de público, desenvolvimento de roteiro, captação de imagens, condução de entrevistas e supervisão da edição. É um processo que exige tanto rigor jornalístico quanto sensibilidade de marketing.

Por exemplo, uma agência é contratada por uma ONG que trabalha com a reintegração de refugiados. Em vez de produzir um vídeo frio e institucional com dados e estatísticas, a equipe de conteúdo, liderada por um jornalista, decide contar a história de uma única família. Eles usam técnicas de documentário para acompanhar sua jornada, suas dificuldades e suas conquistas. O resultado é um material emocionante e poderoso, que gera muito mais empatia e engajamento do que um relatório tradicional. A técnica é jornalística, mas a aplicação é estratégica.



Pesquisa de Público

Entender quem vai consumir o conteúdo



Desenvolvimento de Roteiro

Estruturar a narrativa de forma envolvente



Captação e Entrevistas

Aplicar técnicas jornalísticas na produção



Supervisão da Edição

Garantir que a mensagem seja transmitida

Essa intersecção entre jornalismo, publicidade e entretenimento é um dos campos mais promissores da atualidade. O chamado **branded content**, ou conteúdo de marca, busca criar peças que o público queira consumir por seu valor intrínseco, e não por ser uma propaganda. E quem melhor para criar conteúdo relevante e de qualidade do que um profissional treinado para encontrar e contar boas histórias? Atuar em produtoras e agências é, portanto, uma excelente oportunidade para expandir suas competências e aplicar sua paixão por narrativas em um mercado dinâmico e em constante expansão.

A Redação que Nunca Dorme: Portais e Mídias Digitais

Feche os olhos e imagine uma redação. Se você visualizou um espaço físico, com telefones tocando e pessoas correndo contra o relógio para fechar a edição impressa ou o telejornal, essa imagem está apenas parcialmente correta. Hoje, a redação mais influente talvez não tenha paredes. Ela vive na nuvem, em grupos de Slack, e seu relógio não para nunca. Bem-vindo ao universo das redações digitais, o epicentro do jornalismo no século XXI, onde a velocidade da informação desafia constantemente os limites da apuração e da produção.

❏ **O consumidor de notícias moderno não espera mais pela hora do jornal.** Ele quer saber o que está acontecendo, agora, na palma da sua mão. Essa urgência transformou completamente o fluxo de trabalho jornalístico.

O desafio para os portais e veículos nativos digitais não é apenas dar a notícia, mas como embalá-la de formas diferentes para sobreviver e se destacar em um ambiente de sobrecarga informacional. É como ser um chef de cozinha em uma praça de alimentação lotada: não basta ter o melhor ingrediente (a notícia), é preciso apresentá-lo de maneira irresistível e entregá-lo mais rápido que a concorrência.



Vídeo Explicativo

Dois minutos podem ter alcance maior que uma reportagem de 5 mil palavras



Cobertura ao Vivo

Lives no YouTube mantêm audiência engajada por horas



Formatos Verticais

Conteúdo pensado especificamente para cada plataforma

É neste cenário que o jornalista audiovisual se torna uma peça-chave. O texto ainda é fundamental, mas o vídeo é o que captura a atenção, gera engajamento e, muitas vezes, explica o complexo de forma simples e direta. A produção audiovisual em redações digitais é focada em agilidade, clareza e, acima de tudo, em formatos pensados para a plataforma em que serão consumidos.

Isso nos leva diretamente ao conceito de **Narrativas Transmídia e Cross-Platform**. Uma grande investigação sobre, digamos, o desmatamento na Amazônia, não será publicada apenas como uma longa matéria no site. Ela será desmembrada em uma teia de conteúdos: o texto principal no portal, um minidocumentário para o YouTube, uma galeria de fotos impactantes para o Instagram, um fio (thread) no X (antigo Twitter) com os principais achados, e talvez um episódio de podcast com a entrevista na íntegra com o pesquisador. O jornalista audiovisual é o maestro que ajuda a orquestrar essa sinfonia de formatos.

Da Pauta à Viralização: O Ciclo de Vida da Notícia Digital

O ciclo de produção em uma redação digital é vertiginoso. Uma pauta nasce, é apurada, produzida e publicada em questão de horas, às vezes minutos. O trabalho, no entanto, não termina com o clique no botão "publicar". Começa aí uma nova fase: a da distribuição e análise. Ferramentas de métricas mostram em tempo real como o público está reagindo, qual o tempo médio de visualização do vídeo, de onde vêm os acessos e quais trechos geram mais comentários.



Esses dados retroalimentam o processo editorial. Se um vídeo sobre um novo modelo de inteligência artificial tem um pico de abandono aos 30 segundos, a equipe vai analisar o que aconteceu ali – o ritmo ficou lento? A linguagem ficou técnica demais? – e aprender para as próximas produções. É um jornalismo que opera em um ciclo constante de feedback, muito parecido com o desenvolvimento de software. Isso exige do profissional uma mentalidade analítica, que vai além da pura intuição jornalística.


A produção de **formatos verticais e vídeos curtos** merece um capítulo à parte. Plataformas como TikTok, Reels e Shorts se tornaram fontes de informação relevantes, especialmente para o público mais jovem. Adaptar a linguagem jornalística para esses formatos – com legendas dinâmicas, ritmo acelerado e uma abordagem mais pessoal – é um dos grandes desafios e oportunidades. Não se trata de "dançar com a notícia", mas de encontrar maneiras criativas e éticas de informar em 30 ou 60 segundos, servindo como uma porta de entrada para um conteúdo mais aprofundado no portal. Atuar em uma redação digital é estar na vanguarda da inovação, experimentando, errando, aprendendo e, acima de tudo, conversando diretamente com a audiência.

O Empreendedor da Notícia: O Jornalismo Freelancer e Independente

Até agora, exploramos os caminhos onde o jornalista é um colaborador dentro de uma estrutura maior. Mas e se a estrutura for você mesmo? E se, em vez de procurar um emprego, você decidisse criar o seu próprio trabalho? Essa é a premissa do jornalismo freelancer e independente, uma trilha cada vez mais percorrida por profissionais que buscam autonomia, flexibilidade e a chance de se aprofundar em temas pelos quais são apaixonados.

Imagine-se como um artesão especializado em uma grande feira. Enquanto as grandes lojas (emissoras, portais) vendem uma variedade de produtos, você oferece algo único, feito com um cuidado e uma expertise que só você possui.

Pode ser a produção de minidocumentários sobre direitos humanos, a cobertura de uma cena cultural específica da sua cidade ou a criação de videoanálises sobre política internacional. O jornalista freelancer não é um "faz-tudo" desempregado; ele é um especialista que vende seus serviços e projetos para diferentes clientes.



CEO

Definir a visão e estratégia do seu negócio



Diretor Comercial

Prospectar clientes e fechar contratos



Gerente de Projetos

Organizar prazos e entregas



Jornalista

Produzir conteúdo de qualidade

Este caminho exige uma mudança de mentalidade fundamental. Você deixa de ser apenas um jornalista para se tornar o CEO, o diretor comercial e o gerente de projetos da sua própria marca: "**Você S.A.**". Isso significa que, além de ser excelente em apurar, roteirizar, gravar e editar, você precisa desenvolver habilidades de negócio. Precisa aprender a construir um portfólio atraente, a fazer networking de forma estratégica, a precificar seu trabalho, a negociar contratos e a "vender o seu peixe", ou seja, apresentar suas pautas e projetos de forma convincente para editores e clientes.

A liberdade, no entanto, é a grande recompensa. Como freelancer, você tem o poder de escolher as pautas que realmente te motivam. Se você é um entusiasta de tecnologia, pode propor uma série de vídeos para um portal de inovação. Se sua paixão é o meio ambiente, pode produzir um documentário e buscar financiamento coletivo ou vendê-lo para uma plataforma de streaming. Essa autonomia permite a construção de uma carreira com um propósito muito claro e alinhado aos seus valores pessoais.

Construindo sua Marca no Mercado Independente

O sucesso como jornalista audiovisual independente está diretamente ligado à sua capacidade de construir uma reputação e um nicho. Em um mercado concorrido, ser um generalista pode ser um tiro no pé. A especialização é a sua moeda mais valiosa. Pense: [pelo que você quer ser conhecido? Qual é o tipo de história que só você sabe contar?](#) Ao definir um nicho, você deixa de competir com todos e passa a ser a referência em um determinado assunto.

01

Definir seu Nicho

Escolher uma especialização que te diferencia no mercado

03

Desenvolver Audiência

Usar plataformas para se conectar diretamente com o público

02

Construir Portfólio


Criar trabalhos que demonstrem sua expertise

04

Monetizar Conteúdo

Transformar sua audiência em fonte de renda sustentável

A construção de uma audiência direta é outra faceta poderosa do jornalismo independente moderno. Ferramentas como YouTube, Substack ou Patreon permitem que você crie um canal direto com seu público, sem depender de um veículo tradicional como intermediário. Um jornalista que produz análises em vídeo sobre economia, por exemplo, pode criar um canal no YouTube e monetizá-lo com anúncios e um programa de membros, oferecendo conteúdo exclusivo para apoiadores. Ele constrói uma comunidade fiel que confia e financia o seu trabalho.

 **Esse modelo de negócio transforma a relação com o público.** Eles deixam de ser uma massa anônima para se tornarem parceiros e apoiadores. Isso aumenta a responsabilidade, mas também a satisfação.

O jornalista independente não responde a uma linha editorial imposta, mas sim ao interesse e à confiança da sua comunidade. É um caminho desafiador, que exige disciplina e resiliência, mas que oferece a oportunidade única de criar um jornalismo verdadeiramente autoral e sustentável, moldado pela sua própria visão de mundo.

A Caixa de Ferramentas do Futuro: Hard Skills Essenciais

Já mapeamos os territórios, das grandes emissoras às trilhas independentes. Agora, a pergunta é: o que você precisa levar na mochila para essa expedição? Não basta ter paixão e boas ideias; o mercado audiovisual exige um conjunto de competências técnicas, as chamadas **hard skills**, que são a sua licença para operar nesse universo. Elas são as ferramentas que transformam uma pauta em uma peça audiovisual impactante.

Pense nessas habilidades como os diferentes canivetes de um canivete suíço. Em certas situações, você precisará da lâmina principal, em outras, do abridor de latas ou da chave de fenda. Um jornalista audiovisual completo e versátil é aquele que possui um canivete recheado de opções e sabe exatamente qual ferramenta usar em cada situação. A era do profissional de uma única função – aquele que só escreve, ou só filma, ou só edita – está chegando ao fim. O mercado valoriza, e cada vez mais exige, o profissional polivalente.

Mobile Journalism (MoJo)

Domínio de aplicativos de captura com controles manuais, edição ágil, microfones externos e estabilizadores

Edição de Vídeo

Fluência em Adobe Premiere Pro ou DaVinci Resolve para projetos complexos

Pós-Produção de Áudio

Limpeza de áudio ruidoso, equilíbrio de níveis e criação de paisagem sonora

Transmissão Ao Vivo

Operação de plataformas e softwares para lives em redes sociais

O epicentro dessa revolução técnica é, sem dúvida, o **Mobile Journalism (MoJo)**. O smartphone deixou de ser um aparelho para fazer ligações e se tornou uma estação de produção completa. Saber usá-lo profissionalmente não é mais um diferencial, é um pré-requisito. Isso não significa apenas apertar o "REC", mas dominar aplicativos de captura com controles manuais (como o FiLMiC Pro), de edição ágil (como o LumaFusion ou CapCut), usar microfones externos para garantir áudio de qualidade e estabilizadores (gimbals) para garantir imagens suaves. O MoJo representa a agilidade, o baixo custo e a capacidade de estar em qualquer lugar, a qualquer hora, produzindo conteúdo de alta qualidade.

- **Operação de Câmera e MoJo:** Domínio de equipamentos, desde câmeras DSLR/Mirrorless até o ecossistema completo de produção com smartphones.
- **Edição e Pós-Produção de Vídeo:** Fluência em softwares de edição, tratamento de cor, e motion graphics.
- **Captção e Edição de Áudio:** Conhecimento de microfones, gravadores e softwares de tratamento de som.
- **Roteirização para Vídeo:** Habilidade de estruturar narrativas visuais curtas e longas.
- **Transmissão Ao Vivo (Streaming):** Operação de plataformas e softwares para lives em redes sociais e portais.
- **Introdução à Automação e IA:** Familiaridade com ferramentas que usam inteligência artificial para agilizar a transcrição de entrevistas, a legendagem automática e a organização de material bruto, otimizando o fluxo de trabalho.

O Fator Humano: Soft Skills que Fazem a Diferença

Se as hard skills são as ferramentas que você carrega na mochila, as **soft skills** são a sua bússola e o seu mapa. São elas que te guiam na tomada de decisões, que te ajudam a navegar por terrenos humanos complexos e que, no final das contas, definem a qualidade e o impacto do seu trabalho. Em um mundo onde a tecnologia se torna cada vez mais acessível, são as competências humanas, emocionais e intelectuais que se transformam no seu maior diferencial competitivo.

Imagine que dois jornalistas recebem exatamente o mesmo equipamento (hard skills) para cobrir uma pauta delicada sobre o fechamento de um hospital comunitário. O primeiro foca nos aspectos técnicos: enquadramentos perfeitos, áudio limpo, edição impecável. O resultado é um vídeo tecnicamente correto, mas frio. O segundo, por sua vez, usa sua **empatia** para conversar com os pacientes, sua **inteligência emocional** para acolher o desabafo de uma enfermeira e seu **pensamento crítico** para questionar os dados apresentados pela administração. O resultado é uma reportagem que não apenas informa, mas emociona, conecta e gera debate. A tecnologia foi a mesma, mas o fator humano mudou tudo.



Verificação Visual (Fact-Checking)

Capacidade de identificar origem de imagens, detectar manipulações e verificar contexto de vídeos



Comunicação Interpessoal

Dar e receber feedback, trabalhar em equipe e adaptar linguagem a diferentes interlocutores



Adaptabilidade e Resiliência

Aprender constantemente e se reerguer após projetos que não deram certo

Essa é a essência das soft skills. Em uma era marcada pela desinformação e pelas fake news, a capacidade de **verificação visual (Fact-Checking Visual)**, por exemplo, é fundamental. Não se trata mais apenas de checar um dado, mas de saber usar ferramentas para identificar a origem de uma imagem, se um vídeo foi manipulado ou se está sendo usado fora de contexto. Essa é uma habilidade que mistura ceticismo jornalístico com conhecimento técnico, uma soft skill essencial para garantir a credibilidade do seu trabalho.

Além disso, o ambiente de trabalho moderno, muitas vezes remoto e colaborativo, exige uma **comunicação interpessoal** clara e eficiente. Saber dar e receber feedback, trabalhar em equipe com pessoas de diferentes áreas e adaptar sua linguagem a diferentes interlocutores é crucial. A **adaptabilidade e a resiliência** também entram em campo: a plataforma que é popular hoje pode ser irrelevante amanhã. A capacidade de aprender constantemente (o chamado *lifelong learning*) e de se reerguer após um projeto que não deu certo são atitudes que definem a longevidade de uma carreira no setor.

Quadro Comparativo: Hard Skills vs. Soft Skills

Tipo	Definição	Exemplo Prático no Jornalismo Audiovisual
HARD SKILL	Competência técnica, mensurável e ensinável	Editar um vídeo no Adobe Premiere Pro, ajustando cortes, cor e som para entregar a peça final
SOFT SKILL	Atributo pessoal que afeta a forma como se trabalha e interage	Usar a escuta ativa durante uma entrevista para perceber uma hesitação na voz do entrevistado e fazer uma pergunta que revela uma informação crucial
HARD SKILL	Operar um drone para capturar imagens aéreas	Conhecimento das regras de voo e domínio técnico do equipamento para cobertura de desastre ambiental
SOFT SKILL	Demonstrar resiliência em situações adversas	Ter uma pauta importante derrubada e, rapidamente, encontrar um novo ângulo para a história. Capacidade de lidar com frustração e se adaptar a mudanças
HARD SKILL	Utilizar ferramentas de IA para otimização	Usar uma ferramenta de IA para transcrever 1 hora de entrevista em 5 minutos, otimizando o fluxo de trabalho
SOFT SKILL	Exercer o juízo ético em decisões	Decidir se deve ou não usar uma imagem forte de uma vítima, ponderando o impacto informativo versus o respeito à dignidade

📌 **A harmonia entre hard e soft skills é o que forma um profissional completo.** As hard skills te qualificam para a vaga. As soft skills garantem que você vai prosperar nela, liderar projetos, inspirar confiança em suas fontes e, acima de tudo, contar histórias que realmente importam.

Construindo Pontes, Não Muros: Acessibilidade e Ética

Chegamos a um ponto crucial da nossa jornada. Já temos o mapa do mercado e a mochila de habilidades. Mas existe uma camada final que dá sentido a tudo isso: o propósito. Uma história só cumpre sua função social se ela for acessível a todos e se for construída sobre uma base sólida de princípios éticos. Ignorar esses dois pilares não é apenas um erro técnico; é uma falha moral que pode minar a confiança do público e excluir parcelas da sociedade.

Pense na acessibilidade não como uma obrigação ou um detalhe técnico, mas como uma extensão do próprio ato de comunicar. Produzir uma notícia sem pensar em como pessoas com deficiência visual ou auditiva irão consumi-la é como construir uma biblioteca magnífica, mas esquecer de fazer a porta de entrada. É criar um muro onde deveria haver uma ponte.

Legendagem Descritiva (Closed Caption)

Beneficia pessoas surdas e quem assiste vídeos sem som no transporte público

Audiodescrição

Narra elementos visuais para pessoas cegas e adiciona camada de detalhe para todos

Linguagem Inclusiva

Representação cuidadosa da diversidade como questão de precisão jornalística

A inclusão de recursos como a **legendagem descritiva (closed caption)** não beneficia apenas pessoas surdas, mas também quem assiste ao vídeo sem som no transporte público. A **audiodescrição**, que narra elementos visuais, enriquece a experiência para pessoas cegas e pode adicionar uma camada de detalhe para todos os espectadores.

Da mesma forma, o uso de uma **linguagem inclusiva** e uma representação cuidadosa da diversidade não é sobre "politicamente correto", mas sobre precisão jornalística. O mundo é diverso, e um jornalismo que não reflete essa diversidade em suas pautas, fontes e linguagem está, por definição, falhando em sua missão de retratar a realidade. É uma questão de acurácia e de respeito, dois valores centrais da nossa profissão.

Isso nos leva diretamente à **ética na era digital**. Os dilemas que enfrentamos hoje são muito mais complexos do que os dos manuais de redação do século passado. Qual é o limite para o uso de imagens geradas por usuários nas redes sociais, muitas vezes sem verificação ou consentimento pleno? Como proteger a privacidade de um entrevistado quando uma entrevista pode ser perpetuamente acessível online? Qual a nossa responsabilidade ao usar ferramentas de IA que podem, por exemplo, criar narrações sintéticas ou selecionar clipes com base em algoritmos que podem ter vieses? Essas não são perguntas com respostas fáceis, e um bom profissional é aquele que reflete constantemente sobre elas.

A Ética como Ferramenta de Trabalho

A ética não deve ser vista como um freio à criatividade ou à agilidade, mas como uma ferramenta de navegação. É o que nos ajuda a tomar decisões difíceis sob pressão e a construir o ativo mais valioso de um jornalista: a confiança. Em um ambiente de "caos informacional", o público busca refúgio em fontes que demonstram responsabilidade, transparência e humanidade.

Dilema da Identificação

É ético dar um close no rosto de um manifestante, que poderia ser facilmente identificado e talvez sofrer retaliações?

Anonimização de Fontes

A decisão de anonimizar ou não uma fonte em um documentário investigativo, ponderando o risco para a pessoa versus a credibilidade da informação

Uso de IA

Qual nossa responsabilidade ao usar ferramentas que podem criar narrações sintéticas ou ter vieses algorítmicos?

Considere o exemplo de uma cobertura de protestos. É ético dar um close no rosto de um manifestante, que poderia ser facilmente identificado e talvez sofrer retaliações? A decisão de anonimizar ou não uma fonte em um documentário investigativo, ponderando o risco para a pessoa versus a credibilidade da informação, é outra encruzilhada ética comum. A resposta a essas questões passa por um cálculo que envolve princípios como a minimização do dano, a veracidade e a responsabilidade social.

Ao final do dia, a combinação de um jornalismo tecnicamente bem-executado, acessível a todos e eticamente sólido é o que cria um impacto duradouro. É o que transforma um simples vídeo em um serviço público.

Como futuros profissionais do jornalismo audiovisual, vocês não serão apenas operadores de câmera ou editores de vídeo; vocês serão curadores da realidade, construtores de pontes e guardiões da confiança pública. E essa é uma responsabilidade imensa, mas também um privilégio extraordinário.

Consolidação e Próximos Passos

Percorremos um longo caminho nesta aula. Saímos da visão clássica da emissora de TV, navegamos pelas águas dinâmicas das produtoras e redações digitais, e exploramos o território autônomo do jornalismo freelancer. Vimos que, independentemente do caminho escolhido, a bagagem necessária é a mesma: uma combinação poderosa de habilidades técnicas de ponta e competências humanas que nos conectam com as histórias e com o público. O mercado de trabalho para o jornalista audiovisual não é mais uma estrada única, mas uma rede de possibilidades que recompensa a versatilidade, a especialização e, acima de tudo, a capacidade de se adaptar e aprender continuamente.

Em Prática

01

Audite seu Portfólio

Abra seu portfólio agora. Ele demonstra sua capacidade de produzir para diferentes formatos, incluindo vídeos verticais para redes sociais? Se não, crie um projeto pessoal curto esta semana com esse foco.

02

Experimente uma Ferramenta de IA

Pesquise uma ferramenta gratuita de transcrição de áudio por IA (ex: MacWhisper, descript) e use-a para transcrever uma entrevista ou o áudio de um vídeo seu. Analise o tempo que você economizou.

03

Análise Crítica de Mídia

Ao assistir ao seu telejornal ou portal de notícias favorito hoje, tente identificar como uma mesma notícia foi desdobrada em diferentes plataformas (TV, site, Instagram, etc.).

Autoavaliação

1. (Nível: Fácil) Um jornalista que atua em uma produtora de conteúdo, criando vídeos para uma marca de tecnologia, está trabalhando primariamente com:

- a) Jornalismo investigativo tradicional.
- b) Reportagem para telejornalismo.
- c) Branded content.
- d) Jornalismo de dados.

2. (Nível: Médio) A abordagem que consiste em adaptar e distribuir uma mesma pauta em múltiplos formatos (texto, vídeo longo, vídeo curto, podcast) para diferentes canais é conhecida como:

- a) Mobile Journalism (MoJo).
- b) Apuração de fonte aberta.
- c) Narrativa Transmídia e Cross-Platform.
- d) Fact-Checking Visual.

3. (Nível: Difícil, estilo concurso) Considerando as competências valorizadas no mercado audiovisual em 2025, a combinação mais estratégica para um profissional se destacar é:

- a) Foco exclusivo em operação de câmera de cinema, buscando uma especialização de nicho em grandes produções.
- b) Domínio profundo de redação para web (SEO) e edição de texto, deixando a produção de vídeo para outros especialistas.
- c) Proficiência em todo o fluxo do Mobile Journalism (gravação, edição, transmissão) aliada a soft skills como inteligência emocional e pensamento ético.
- d) Especialização em softwares de efeitos visuais (VFX), aplicando-os em reportagens para criar maior impacto dramático.

4. (Nível: Especialista) A implementação de audiodescrição e legendas descritivas em uma reportagem em vídeo está diretamente ligada ao princípio de:

- a) Monetização de conteúdo.
- b) Otimização para mecanismos de busca (SEO).
- c) Acessibilidade e Inclusão.
- d) Proteção de direitos autorais.

Questão Discursiva: Uma prefeitura anuncia inesperadamente um plano de remoção de uma comunidade para a construção de um novo parque. Descreva, em 3 a 5 linhas, uma estratégia de cobertura transmídia para essa pauta, indicando qual conteúdo seria produzido para o Instagram Stories, para o YouTube e para o portal de notícias.

Gabarito e Próximos Passos

Gabarito

1-c, 2-c, 3-c, 4-c

Resposta Discursiva (Exemplo)

Para os Stories, faria vídeos curtos com depoimentos de moradores e "cards" com os pontos principais do projeto. Para o YouTube, produziria um minidocumentário de 10 minutos aprofundando as histórias e o contexto. No portal, publicaria a reportagem completa em texto, com dados, infográficos e o vídeo do YouTube incorporado.

Próxima Aula

Agora que você tem o mapa do presente, é hora de olhar para o futuro. Na **Aula 44 – Tendências Futuras do Jornalismo Audiovisual**, vamos explorar as tecnologias emergentes, como a realidade aumentada e a inteligência artificial generativa, e as novas formas de narrativa que irão moldar a profissão nos próximos anos.


Recursos Adicionais

Reuters Institute Digital News Report

(pesquisar pelo relatório do ano) Para entender o comportamento do consumidor de notícias globalmente.

Canal "Mobile Journalism" no YouTube

Oferece tutoriais práticos sobre equipamentos e técnicas de MoJo.

 **NOTA IMPORTANTE:** As informações sobre tecnologias e tendências de mercado desta aula estão atualizadas até 2025. Consulte sempre fontes especializadas para verificar as inovações mais recentes.