

Aula 4 – Simples Nacional: Teoria e Aplicação

Bem-vindos à Aula 4 do nosso Curso de Contabilidade Tributária Avançada! Sei que a jornada pelo mundo dos tributos pode ser desafiadora, especialmente após um dia de trabalho ou estudo intenso. Mas, assim como um bom mentor, estou aqui para guiá-los por um dos regimes tributários mais relevantes e, ao mesmo tempo, complexos do Brasil: o Simples Nacional. Pensem nesta aula como um mapa detalhado para navegar por um terreno que, à primeira vista, pode parecer intrincado, mas que, com as ferramentas certas, se torna totalmente compreensível.

Nesta aula, nosso objetivo principal é desmistificar o Simples Nacional, transformando conceitos abstratos em conhecimento prático e aplicável. Ao final, vocês serão capazes de entender não apenas o "o quê", mas o "porquê" e o "como" desse regime, desde sua concepção até as nuances de sua aplicação no dia a dia das empresas. Isso é crucial, seja para cumprir horas complementares com um aprendizado de valor, seja para se destacar em concursos públicos, onde a precisão e a atualização são diferenciais.

A relevância prática do Simples Nacional é inegável. Milhões de empresas no Brasil operam sob este regime, e compreender suas regras é fundamental para qualquer profissional da área contábil ou jurídica. É a chave para otimizar a carga tributária de pequenos e médios negócios, garantindo sua conformidade e competitividade. Preparem-se para uma jornada que conectará o conhecimento teórico à realidade do mercado, preparando-os para os desafios e oportunidades que a contabilidade tributária oferece.

Ao longo desta aula, vamos explorar o conceito do Simples Nacional, quem pode e quem não pode aderir, como calcular os tributos e quais são os anexos que regem cada tipo de atividade. Abordaremos também as vantagens e desvantagens, e faremos uma ponte com as tendências mais recentes, como a Reforma Tributária e a digitalização fiscal. Para aqueles que já têm uma base em regimes tributários, esta aula aprofundará e contextualizará o Simples Nacional, conectando-o com o cenário atual e futuro da tributação brasileira.

1. O Simples Nacional: Um Guarda-Chuva para a Simplificação Tributária

Problema Anterior

Múltiplos impostos federais, estaduais e municipais com regras, prazos e formulários diferentes

Solução Criada

Regime tributário unificado que simplifica o recolhimento em uma única guia (DAS)

Benefício Final

Redução da burocracia e otimização do tempo para focar no crescimento do negócio

Imagine-se em um dia de chuva forte, com vários compromissos em diferentes lugares da cidade. Cada compromisso exige um tipo específico de guarda-chuva, um para a chuva fina, outro para o vento, outro para a garoa. Seria exaustivo e ineficiente carregar tantos guarda-chuvas, não é mesmo? Essa é uma boa analogia para a complexidade tributária brasileira antes da criação do Simples Nacional. As pequenas e médias empresas precisavam lidar com uma infinidade de impostos federais, estaduais e municipais, cada um com suas próprias regras, prazos e formulários.

Essa burocracia excessiva e a alta carga tributária representavam um problema gigantesco, especialmente para os empreendedores que estavam começando ou que possuíam uma estrutura administrativa enxuta. A conformidade fiscal se tornava um labirinto, consumindo tempo e recursos que poderiam ser investidos no crescimento do negócio. Era evidente a necessidade de um sistema que unificasse e simplificasse essa arrecadação, tornando o ambiente de negócios mais favorável para as micro e pequenas empresas.

📄 **Lei Complementar nº 123/2006:** É nesse cenário que surge o **Simples Nacional**, um regime tributário diferenciado, simplificado e favorecido, previsto na Lei Complementar nº 123/2006. Ele foi criado com o propósito de reduzir a burocracia e a carga tributária para Microempresas (ME) e Empresas de Pequeno Porte (EPP), unificando o recolhimento de diversos tributos federais, estaduais e municipais em uma única guia, o Documento de Arrecadação do Simples Nacional (DAS).

A grande sacada do Simples Nacional é justamente essa unificação. Em vez de calcular e pagar separadamente o Imposto de Renda Pessoa Jurídica (IRPJ), Contribuição Social sobre o Lucro Líquido (CSLL), PIS/Pasep, Cofins, IPI, ICMS e ISS, a empresa do Simples Nacional recolhe tudo em uma única guia, com alíquotas progressivas que variam conforme o faturamento e a atividade. Isso não só simplifica o processo de pagamento, mas também o de apuração, liberando o empresário para focar no que realmente importa: seu negócio.

2. Quem Pode Entrar no Clube? Vedações e Limites de Faturamento

360K

Microempresa (ME)

Limite de receita bruta anual em reais

4.8M

Empresa de Pequeno Porte (EPP)

Limite de receita bruta anual em reais

Nem todo mundo pode usufruir das facilidades do Simples Nacional. Assim como um clube exclusivo, ele possui suas regras de entrada, que funcionam como um "porteiro" para garantir que apenas as empresas que se enquadram no perfil de Microempresa (ME) ou Empresa de Pequeno Porte (EPP) possam aderir. Compreender essas regras é o primeiro passo para determinar a elegibilidade de um negócio e evitar surpresas desagradáveis, como o desenquadramento compulsório.

O principal critério para a adesão ao Simples Nacional é o **limite de faturamento anual**. Para ser considerada uma Microempresa (ME), a receita bruta anual não pode ultrapassar R\$ 360.000,00. Já para uma Empresa de Pequeno Porte (EPP), o limite é de R\$ 4.800.000,00 de receita bruta anual. É fundamental ressaltar que, no ano de início de atividades, esses limites são proporcionais ao número de meses em que a empresa esteve em operação. Por exemplo, se uma empresa começa em julho, o limite de faturamento será a metade do limite anual.

Exemplo Prático: Pense em um pequeno restaurante que fatura R\$ 300.000,00 por ano. Ele se enquadra como ME e, se não tiver nenhuma vedação específica (como ter um sócio pessoa jurídica), pode optar pelo Simples Nacional. Agora, imagine uma consultoria de TI que fatura R\$ 5.000.000,00. Ela ultrapassa o limite de EPP e, portanto, não pode ser Simples Nacional.

Além do faturamento, existem diversas **vedações** que impedem uma empresa de optar pelo Simples Nacional, mesmo que seu faturamento se enquadre nos limites. Essas vedações são como as "regras de conduta" do clube, que garantem que o regime seja utilizado por quem realmente se destina. Por exemplo, empresas que possuem outra pessoa jurídica como sócia, ou que participam do capital social de outra empresa, geralmente não podem aderir. Da mesma forma, bancos, financeiras, corretoras de valores, entre outras atividades específicas, são excluídas.

A correta análise desses critérios é vital para o planejamento tributário e para evitar problemas futuros com o fisco, que podem resultar em multas e recálculo de impostos.

3. Vedações Específicas: Os "Não Pode" do Simples Nacional

Estrutura Societária

- Empresa com sócio pessoa jurídica
- Empresa que participa do capital de outra PJ
- Filial, sucursal ou agência no exterior

Atividades Vedadas

- Bancos e financeiras
- Corretoras de valores
- Empresas de factoring
- Locação de imóveis próprios

Outras Restrições

- Débitos com INSS ou Fazenda
- Constituída sob forma de cooperativa
- Que explore atividade de prestação cumulativa e contínua de serviços de assessoria creditícia

Continuando nossa analogia do clube, além do limite de faturamento, existem algumas "regras de conduta" ou "perfis de associados" que simplesmente não são permitidos no Simples Nacional, independentemente do tamanho do negócio. Essas **vedações específicas** são cruciais e muitas vezes pegam os empreendedores de surpresa, pois não se relacionam diretamente com o volume de vendas, mas sim com a natureza da empresa, sua estrutura societária ou as atividades que exerce.

Uma das vedações mais comuns e importantes diz respeito à **estrutura societária**. Uma empresa não pode ser Simples Nacional se tiver outra pessoa jurídica como sócia. Isso significa que se uma ME ou EPP tem um CNPJ como parte de seu quadro societário, ela automaticamente é impedida de aderir ao regime. Da mesma forma, empresas que participam do capital social de outra pessoa jurídica também são vedadas. Essa regra visa evitar que grandes grupos empresariais se beneficiem indevidamente de um regime destinado a pequenos negócios.

Outro ponto de atenção são as **atividades econômicas**. Embora o Simples Nacional seja bastante abrangente, algumas atividades são expressamente vedadas. Setores como bancos, financeiras, corretoras de valores, empresas de factoring, locação de imóveis próprios, e algumas atividades de consultoria e auditoria, por exemplo, não podem optar pelo Simples. A lista é extensa e está detalhada na Lei Complementar nº 123/2006, sendo indispensável uma consulta cuidadosa ao CNAE (Classificação Nacional de Atividades Econômicas) da empresa.

Exemplo Ilustrativo: Pense em uma pequena agência de publicidade que fatura R\$ 200.000,00 por ano. Em princípio, ela se enquadraria como ME. No entanto, se um de seus sócios for uma holding (outra pessoa jurídica), essa agência estará impedida de ser Simples Nacional. Ou, se a agência, além de publicidade, também atuar como uma instituição financeira, ela também seria vedada.

A análise minuciosa dessas condições é um trabalho essencial do contador, pois um erro pode levar ao desenquadramento retroativo, com o recolhimento de todos os impostos pelo regime de Lucro Presumido ou Real, acrescidos de multas e juros.

4. A Base do Cálculo: Segregação de Receitas e o Desafio da Classificação



Receita de Comércio

Venda de mercadorias, produtos acabados, revenda de bens. Tributada pelo Anexo I com alíquotas específicas para atividade comercial.



Receita de Indústria

Fabricação, transformação, beneficiamento de produtos. Tributada pelo Anexo II, incluindo IPI na composição dos tributos.



Receita de Serviços

Prestação de serviços diversos. Tributada pelos Anexos III, IV ou V, dependendo do tipo de serviço e do Fator R.

Uma vez que a empresa se enquadra no Simples Nacional, a próxima etapa crucial é entender como os impostos são calculados. E aqui, a história não é tão simples quanto parece, pois o Simples Nacional não trata todas as receitas da mesma forma. Pense em um supermercado que vende frutas, legumes, produtos de limpeza e eletrônicos. Embora tudo seja vendido no mesmo local, cada categoria de produto pode ter uma margem de lucro, um custo de aquisição e, no caso do Simples Nacional, uma forma diferente de tributação. Essa é a essência da **segregação de receitas**.

A segregação de receitas é o processo de separar o faturamento da empresa de acordo com a sua natureza: se é receita de comércio, indústria ou prestação de serviços. Essa distinção é fundamental porque cada tipo de receita é tributado por uma tabela específica, conhecida como Anexo do Simples Nacional, que veremos em detalhes mais adiante. Ignorar essa etapa ou realizá-la de forma incorreta pode levar a um cálculo de imposto equivocado, resultando em pagamento a menor (e futuras multas) ou a maior (prejuízo para a empresa).

Exemplo Prático: Imagine uma empresa que fabrica e vende camisetas personalizadas. Ela tem receita da **indústria** (pela fabricação das camisetas) e receita de **comércio** (pela venda das camisetas prontas). Se essa mesma empresa também oferece um serviço de design gráfico para clientes que querem criar suas próprias estampas, ela terá ainda uma receita de **serviços**. Cada uma dessas receitas deve ser identificada e alocada ao seu respectivo Anexo para que a alíquota correta seja aplicada.

Essa prática exige um controle financeiro e contábil rigoroso por parte da empresa. O sistema de emissão de notas fiscais deve ser configurado para identificar a natureza da receita, e o contador precisa ter acesso a essas informações detalhadas para realizar a apuração mensal. A correta segregação de receitas é a espinha dorsal para um cálculo preciso do Documento de Arrecadação do Simples Nacional (DAS), garantindo a conformidade fiscal e a otimização tributária.

5. Entendendo o DAS: O Documento que Unifica os Tributos



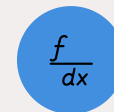
O que é o DAS

Documento de Arrecadação do Simples Nacional - a guia única que unifica o pagamento de 8 tributos diferentes em um só boleto.



Prazo de Vencimento

Até o dia 20 do mês subsequente ao da apuração. Geração mensal baseada na receita bruta do mês anterior.



Como é Calculado

Por meio do aplicativo no Portal do Simples Nacional, informando as receitas segregadas por atividade e aplicando as alíquotas dos anexos.

Depois de segregar as receitas, o próximo passo é transformar todos esses cálculos em um pagamento efetivo. É aqui que entra o **Documento de Arrecadação do Simples Nacional (DAS)**, a guia única que materializa a simplificação prometida por este regime. Pense no DAS como uma "conta consolidada" de todas as suas despesas mensais (água, luz, telefone, internet) que, em vez de serem pagas separadamente, chegam em um único boleto. Isso facilita enormemente a vida do contribuinte e do profissional contábil.

O DAS é o instrumento pelo qual a Microempresa (ME) ou Empresa de Pequeno Porte (EPP) recolhe, de forma unificada, oito tributos federais, estaduais e municipais. São eles: Imposto de Renda Pessoa Jurídica (IRPJ), Contribuição Social sobre o Lucro Líquido (CSLL), Contribuição para o PIS/Pasep, Contribuição para o Financiamento da Seguridade Social (Cofins), Imposto sobre Produtos Industrializados (IPI), Imposto sobre a Circulação de Mercadorias e Serviços (ICMS) e Imposto sobre Serviços de Qualquer Natureza (ISS). Além desses, também inclui a Contribuição Patronal Previdenciária (CPP), que é a parte da empresa na contribuição para a Previdência Social.

A geração do DAS é feita mensalmente, com base na receita bruta auferida no mês anterior, e o vencimento ocorre até o dia 20 do mês subsequente. O cálculo é realizado por meio de um aplicativo disponível no Portal do Simples Nacional, onde o contribuinte ou seu contador informa as receitas segregadas por atividade. O sistema então aplica as alíquotas correspondentes aos Anexos e gera a guia para pagamento. A precisão na informação dos dados é crucial, pois qualquer erro pode levar a um recolhimento incorreto e, conseqüentemente, a problemas com o fisco.

- ❏ **Importância do DAS:** A importância do DAS vai além da mera simplificação do pagamento. Ele representa a materialização da conformidade fiscal para milhões de empresas. A correta apuração e o pagamento em dia do DAS são essenciais para que a empresa mantenha sua regularidade fiscal, evite multas e juros, e possa emitir certidões negativas de débitos, que são frequentemente exigidas em licitações, financiamentos e outras operações comerciais.

6. Os Anexos do Simples Nacional: Comércio e Indústria em Destaque

Característica	Anexo I (Comércio)	Anexo II (Indústria)	Diferenças
Atividades	Venda de mercadorias	Fabricação de produtos	Natureza da operação
Tributos	IRPJ, CSLL, PIS, Cofins, ICMS, ISS, CPP	IRPJ, CSLL, PIS, Cofins, IPI, ICMS, ISS, CPP	Indústria inclui IPI
Alíquotas	4% a 19% (nominais)	4,5% a 30% (nominais)	Indústria tem faixas maiores
Base	Receita Bruta Acumulada (RBA)	Receita Bruta Acumulada (RBA)	Mesma base de cálculo

Agora que entendemos a importância da segregação de receitas e do DAS, vamos mergulhar nas tabelas que efetivamente determinam a alíquota de imposto a ser paga. Essas tabelas são conhecidas como **Anexos do Simples Nacional**, e cada uma delas é dedicada a um tipo específico de atividade ou setor. Pense nos Anexos como diferentes "cardápios" de um restaurante, onde cada cardápio (comércio, indústria, serviços) tem pratos (alíquotas) que variam de preço (percentual do imposto) dependendo do seu consumo (faturamento).

Para as atividades de **Comércio**, a tributação é regida pelo **Anexo I**. Este anexo apresenta alíquotas que variam de 4% a 19%, dependendo da faixa de receita bruta acumulada nos últimos 12 meses. É importante notar que essas alíquotas são nominais e, para se chegar à alíquota efetiva, é necessário aplicar uma fórmula que leva em conta a parcela a deduzir. Essa progressividade garante que empresas com faturamento menor paguem um percentual menor de imposto, enquanto empresas maiores, dentro do limite do Simples, contribuam com uma fatia maior.

Já para as atividades de **Indústria**, o regime é determinado pelo **Anexo II**. Assim como o Anexo I, ele também possui alíquotas progressivas que variam de 4,5% a 30% sobre a receita bruta acumulada. A diferença principal entre os anexos de comércio e indústria está na composição dos tributos unificados, já que a indústria inclui o IPI, que não está presente no comércio. A lógica da progressividade e da fórmula para a alíquota efetiva se mantém, buscando a justiça fiscal dentro do regime.

Exemplo Prático: Uma pequena loja de roupas (comércio) que faturou R\$ 100.000,00 nos últimos 12 meses. Ela se enquadraria na segunda faixa do Anexo I, com uma alíquota nominal de 7,3% e uma parcela a deduzir de R\$ 5.940,00. Aplicando a fórmula $[(\text{Receita Bruta Acumulada} \times \text{Alíquota Nominal}) - \text{Parcela a Deduzir}] / \text{Receita Bruta Acumulada}$, chegamos à alíquota efetiva. Essa é a alíquota que será aplicada sobre a receita do mês para gerar o DAS.

A compreensão desses anexos é vital para o correto planejamento e apuração tributária.

7. Os Anexos do Simples Nacional: A Complexidade dos Serviços (Parte 1)



Anexo III

Serviços gerais: academias, salões, contabilidade, jardinagem, reparos. Alíquotas: 6% a 33%



Anexo IV

Serviços específicos: limpeza, vigilância, construção civil, advocacia, clínicas. CPP separada. Alíquotas: 4,5% a 33%



Anexo V

Serviços intelectuais: engenharia, consultoria, auditoria, TI. Dependente do Fator R. Alíquotas: 15,5% a 30,5%

Se os Anexos I e II (Comércio e Indústria) já exigem atenção, a tributação de serviços no Simples Nacional eleva o nível de complexidade. Para este setor, o Simples Nacional possui três anexos distintos: **Anexo III**, **Anexo IV** e **Anexo V**. A escolha do anexo correto para a prestação de serviços não é arbitrária; ela depende diretamente do tipo de serviço prestado e, em alguns casos, de um fator crucial conhecido como **Fator R**, que abordaremos em breve.

O **Anexo III** geralmente abrange a maioria das atividades de serviços, como academias, salões de beleza, escritórios de contabilidade (quando não se enquadram no Anexo V), serviços de jardinagem, instalação, reparos, entre outros. Suas alíquotas nominais variam de 6% a 33%. É o anexo mais "genérico" para serviços, mas é fundamental verificar se a atividade específica da empresa não se encaixa em outro anexo.

Já o **Anexo IV** é destinado a serviços específicos, como limpeza, vigilância, obras de construção civil, serviços advocatícios e clínicas médicas. A particularidade deste anexo é que a Contribuição Patronal Previdenciária (CPP) não está incluída na alíquota do Simples Nacional. Isso significa que, além do DAS, a empresa do Anexo IV precisa recolher a CPP separadamente, sobre a folha de pagamento, o que pode impactar a carga tributária total. Suas alíquotas nominais variam de 4,5% a 33%.

Por fim, o **Anexo V** é reservado para serviços de natureza mais intelectual ou regulamentada, como engenharia, arquitetura, consultoria, auditoria, tecnologia da informação, entre outros. Este anexo é o que possui as alíquotas nominais mais elevadas, variando de 15,5% a 30,5%, e sua aplicação está diretamente ligada ao Fator R. A distinção entre esses anexos é vital, pois uma mesma atividade, dependendo de detalhes específicos, pode transitar entre eles, alterando drasticamente a carga tributária.

- ❏ **Exemplo Ilustrativo:** Pense em um chef de cozinha que abre seu próprio negócio. Se ele vende refeições prontas (comércio), ele estaria no Anexo I. Se ele fabrica molhos artesanais (indústria), estaria no Anexo II. Mas se ele oferece serviços de consultoria gastronômica para restaurantes, ele pode estar no Anexo III ou V, dependendo de como sua folha de pagamento se relaciona com seu faturamento (o Fator R).

8. Os Anexos do Simples Nacional: A Chave do Fator R para Serviços (Parte 2)

01

Calcular a Folha de Salários

Somar salários + encargos (FGTS, INSS patronal) dos últimos 12 meses

02

Calcular a Receita Bruta

Somar toda a receita bruta acumulada dos últimos 12 meses

03

Aplicar a Fórmula

Fator R = (Folha de Salários ÷ Receita Bruta) × 100

04

Definir o Anexo

≥ 28% = Anexo III (alíquotas menores)

< 28% = Anexo V (alíquotas maiores)

Aprofundando na tributação de serviços, o **Fator R** é, sem dúvida, um dos conceitos mais importantes e, por vezes, mais desafiadores do Simples Nacional. Ele atua como um "divisor de águas" para muitas empresas de serviços, determinando se elas serão tributadas pelo Anexo III (com alíquotas mais baixas) ou pelo Anexo V (com alíquotas mais altas). Entender o Fator R é crucial para otimizar a carga tributária de prestadores de serviços.

O Fator R é uma relação entre a folha de salários (incluindo encargos, como FGTS e INSS patronal) e a receita bruta da empresa nos últimos 12 meses. A regra é simples:

- Se a razão entre a folha de salários e a receita bruta acumulada nos últimos 12 meses for **igual ou superior a 28%**, a empresa será tributada pelo **Anexo III**.
- Se essa razão for **inferior a 28%**, a empresa será tributada pelo **Anexo V**.

Essa regra foi criada para incentivar a contratação de mão de obra e para diferenciar empresas que dependem mais de capital humano daquelas que dependem mais de capital financeiro ou de equipamentos. É como se o governo dissesse: "Se você gera mais empregos em relação ao seu faturamento, eu te dou um benefício tributário".

Exemplo 1: Fator R < 28%

Empresa de software:

- Faturamento: R\$ 1.000.000,00
- Folha: R\$ 250.000,00
- Fator R: 25%
- **Resultado: Anexo V**

Exemplo 2: Fator R ≥ 28%

Mesma empresa com mais funcionários:

- Faturamento: R\$ 1.000.000,00
- Folha: R\$ 300.000,00
- Fator R: 30%
- **Resultado: Anexo III**

A diferença é gritante! O Fator R exige um planejamento contábil constante, pois a empresa pode transitar entre os anexos mensalmente, dependendo da variação de sua folha de pagamento e de seu faturamento. É uma ferramenta poderosa para otimização tributária, mas que exige acompanhamento e cálculo precisos.

9. Vantagens do Simples Nacional: Por Que Tantos Escolhem Este Regime?




Simplificação Burocrática

Unificação de 8 tributos em uma única guia (DAS) com um só prazo de vencimento. Menos formulários, menos datas, menos complexidade.



Redução da Carga Tributária

Alíquotas frequentemente menores que Lucro Presumido ou Real, especialmente nas faixas iniciais. CPP incluída no DAS.



Tratamento Diferenciado

Preferência em empates de licitações públicas e documentação simplificada. Acesso facilitado ao mercado público.

Característica	Simples Nacional	Lucro Presumido	Lucro Real
Burocracia	Baixa (guia única)	Média	Alta
Carga Tributária	Potencialmente menor (faixas iniciais)	Variável	Variável (depende do lucro)
Complexidade	Média (anexos, Fator R)	Média	Alta
Benefícios	Unificação, tratamento diferenciado em licitações	Presunção de lucro	Apuração real de lucro/prejuízo

Após desvendar a complexidade dos anexos e do Fator R, é natural se perguntar: por que o Simples Nacional é tão popular e atrai milhões de empresas? A resposta reside nas suas **vantagens inegáveis**, que o tornam um regime tributário altamente atrativo para Microempresas (ME) e Empresas de Pequeno Porte (EPP). Pense no Simples Nacional como um "pacote completo" de benefícios que visa impulsionar o crescimento desses negócios.

A principal vantagem, e a mais evidente, é a **simplificação burocrática**. Como vimos, o Simples Nacional unifica o recolhimento de oito tributos em uma única guia (o DAS) e em um único prazo de vencimento. Isso reduz drasticamente o tempo e o esforço dedicados à apuração e ao pagamento de impostos, liberando o empresário para focar na gestão e no desenvolvimento de seu negócio. Menos formulários, menos datas a lembrar, menos complexidade.

Outro benefício significativo é a **redução da carga tributária** em muitos casos. As alíquotas do Simples Nacional, especialmente nas faixas iniciais de faturamento, são frequentemente mais baixas do que as aplicadas nos regimes de Lucro Presumido ou Lucro Real. Essa economia pode ser um diferencial competitivo importante, permitindo que a empresa invista mais em si mesma, ofereça preços mais competitivos ou aumente sua margem de lucro. Além disso, a Contribuição Patronal Previdenciária (CPP) é geralmente incluída no DAS, simplificando ainda mais as obrigações trabalhistas.

Por fim, o Simples Nacional oferece **tratamento diferenciado em licitações públicas**. Empresas optantes pelo Simples Nacional têm preferência em empates de propostas e podem apresentar documentação simplificada, o que abre portas para novos mercados e oportunidades de negócio. Essa vantagem competitiva é um estímulo importante para o crescimento e a participação de pequenos negócios no setor público.

10. Desvantagens e Armadilhas: Quando o Simples Nacional Deixa de Ser Simples

Impossibilidade de Créditos

Empresas do Simples não geram créditos de ICMS, IPI, PIS e Cofins para clientes, nem podem se creditar na compra de insumos. Pode tornar produtos menos competitivos.

Alíquotas Progressivas

Nas faixas superiores, próximas ao limite de R\$ 4,8 milhões, as alíquotas podem superar outros regimes. Exige simulação constante.

Rigidez das Vedações

Limitações para crescimento: não pode ter sócio PJ ou participar de outras empresas. Pode restringir estratégias de expansão.

Apesar das vantagens evidentes, seria ingênuo pensar que o Simples Nacional é a solução perfeita para todas as Microempresas e Empresas de Pequeno Porte. Como todo regime tributário, ele possui suas **desvantagens e armadilhas**, que podem, em certos cenários, torná-lo menos vantajoso ou até mesmo prejudicial para o negócio. É fundamental que o profissional de contabilidade esteja atento a esses pontos para orientar seus clientes da melhor forma.

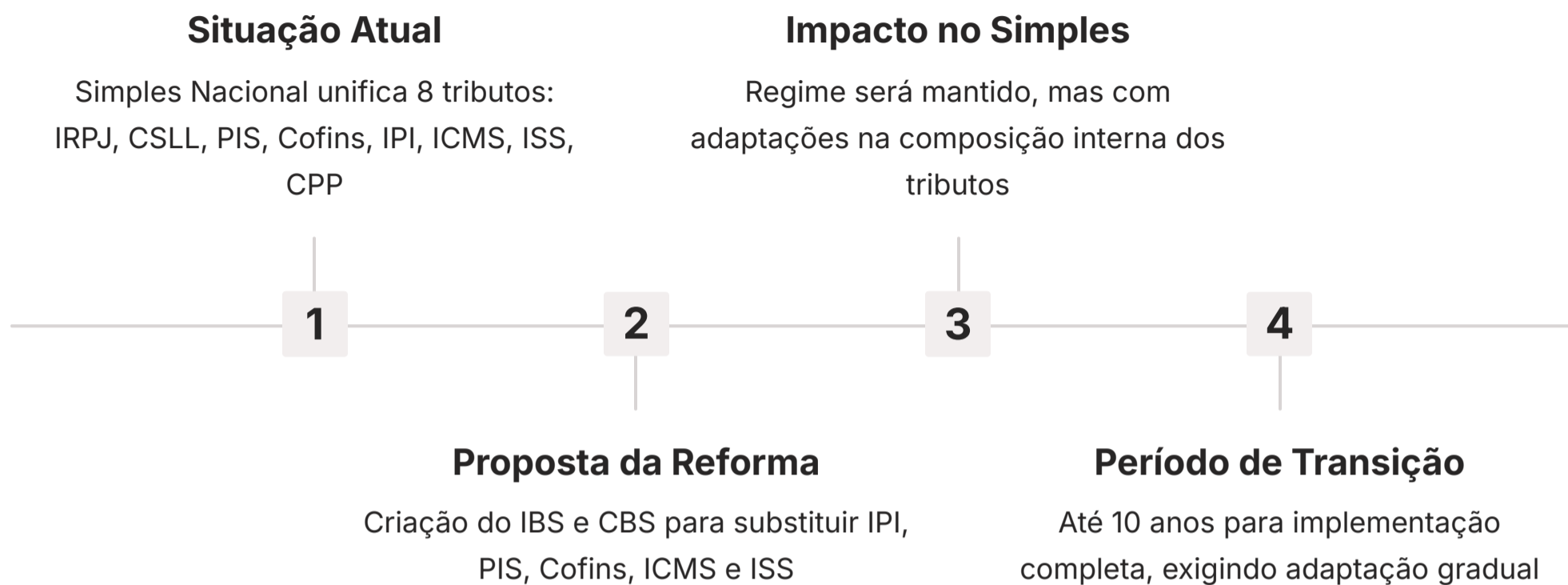
Uma das principais desvantagens é a **impossibilidade de aproveitamento de créditos tributários**. Empresas do Simples Nacional não geram créditos de ICMS, IPI, PIS e Cofins para seus clientes (geralmente empresas do Lucro Real ou Presumido), nem podem se creditar desses impostos na compra de insumos. Isso pode ser um problema para empresas que vendem para grandes indústrias ou atacadistas, que dependem desses créditos para reduzir sua própria carga tributária. A falta de crédito pode tornar o produto ou serviço da empresa do Simples menos competitivo.

Outra armadilha reside nas **alíquotas progressivas**. Embora as faixas iniciais sejam vantajosas, à medida que o faturamento da empresa cresce e se aproxima do limite do Simples Nacional (R\$ 4,8 milhões), as alíquotas efetivas podem se tornar muito elevadas, superando as de outros regimes. Em alguns casos, uma empresa com faturamento próximo ao limite pode pagar mais imposto no Simples Nacional do que pagaria no Lucro Presumido, por exemplo. Isso exige um planejamento tributário constante e a simulação de cenários.

Além disso, as **vedações** que vimos anteriormente podem ser uma desvantagem. Se a empresa precisar de um sócio pessoa jurídica para expandir, ou se quiser participar do capital de outra empresa, ela será desenquadrada do Simples Nacional. A rigidez dessas regras pode limitar o crescimento e a estratégia de negócios. A falta de flexibilidade em algumas situações pode ser um entrave.

Exemplo Prático: Pense em uma pequena indústria que vende a maior parte de sua produção para grandes empresas. Se ela for do Simples Nacional, seus clientes não poderão se creditar do ICMS e IPI. Isso pode levar os clientes a preferirem fornecedores de outros regimes, que geram esses créditos. Ou, imagine uma empresa de serviços que, por um descuido no cálculo do Fator R, acaba sendo tributada pelo Anexo V com alíquotas muito altas, quando poderia ter ajustado sua folha para se enquadrar no Anexo III.

11. Simples Nacional e a Reforma Tributária (PEC 45/2019): O Futuro em Debate



O cenário tributário brasileiro está em constante evolução, e a [Reforma Tributária \(PEC 45/2019\)](#) é, sem dúvida, o tema mais quente e relevante para os próximos anos. Ela propõe mudanças profundas na forma como os impostos sobre o consumo são arrecadados, e é natural que surja a pergunta: como o Simples Nacional será impactado por tudo isso? É crucial que o profissional de contabilidade esteja preparado para as transformações que virão.

A proposta central da Reforma Tributária é a criação do [Imposto sobre Bens e Serviços \(IBS\)](#) e da [Contribuição sobre Bens e Serviços \(CBS\)](#), que substituirão uma série de tributos atuais, como IPI, PIS, Cofins, ICMS e ISS. A ideia é simplificar a tributação do consumo, tornando-a mais transparente e eficiente. Mas, e o Simples Nacional, que já unifica muitos desses impostos?

As discussões atuais indicam que o Simples Nacional deve ser **mantido**, mas com algumas adaptações. A principal delas é que as empresas optantes pelo Simples Nacional continuarão recolhendo seus tributos de forma unificada, mas a parcela referente aos impostos sobre o consumo (que seriam substituídos pelo IBS e CBS) será ajustada. Ou seja, o Simples Nacional continuará sendo um regime simplificado, mas sua composição interna de tributos será alterada para se alinhar à nova estrutura.

As [regras de transição](#) serão um ponto crítico. A PEC 45/2019 prevê um longo período de transição, que pode durar até 10 anos, para a implementação completa do novo sistema. Durante esse tempo, as empresas do Simples Nacional precisarão se adaptar gradualmente às novas regras, e os profissionais de contabilidade terão um papel fundamental em guiar seus clientes por essa fase. A tendência para 2025 e anos seguintes é de um ambiente tributário em constante ajuste, exigindo atualização contínua.

- ❑ **Analogia:** É como se o "guarda-chuva tributário" do Simples Nacional fosse passar por uma modernização. Ele continuará protegendo as pequenas empresas, mas os materiais e a forma como ele é construído por dentro serão diferentes. Acompanhar de perto as regulamentações e as leis complementares que detalharão a reforma será essencial para entender o impacto exato no Simples Nacional e para planejar as estratégias tributárias futuras.

12. Digitalização Fiscal e o Simples Nacional: A Era da Informação



SPED - Sistema Público de Escrituração Digital

Inclui EFD (Escrituração Fiscal Digital) e ECD (Escrituração Contábil Digital), com escopo reduzido para MEs e EPPs, mas obrigatório para conformidade.



Notas Fiscais Eletrônicas

NF-e para vendas de produtos e NFS-e para serviços são obrigatórias. Alimentam diretamente os sistemas do fisco para cruzamento de informações.



eSocial

Unifica informações trabalhistas, previdenciárias e fiscais dos empregados. Obrigatório mesmo para empresas com poucos funcionários.

No mundo atual, a tecnologia e a digitalização transformaram a forma como as empresas operam e, conseqüentemente, como o fisco as fiscaliza. Para as empresas do Simples Nacional, a **digitalização fiscal** não é apenas uma tendência, mas uma realidade que exige conformidade e adaptação. Pense nisso como a transição de um sistema de arquivos em papel para uma nuvem digital: tudo se torna mais rápido, transparente e interconectado.

A Receita Federal do Brasil (RFB) e os órgãos estaduais e municipais têm investido pesadamente em sistemas digitais para aprimorar a fiscalização e simplificar as obrigações acessórias. Para as empresas do Simples Nacional, isso se traduz na necessidade de utilizar ferramentas como o **SPED (Sistema Público de Escrituração Digital)**, que inclui a Escrituração Fiscal Digital (EFD) e a Escrituração Contábil Digital (ECD), embora com escopo reduzido para as MEs e EPPs.

Além do SPED, a emissão de **Notas Fiscais Eletrônicas (NF-e)** para vendas de produtos e a **Nota Fiscal de Serviços Eletrônica (NFS-e)** para prestação de serviços são obrigatórias na maioria dos casos. Esses documentos digitais alimentam diretamente os sistemas do fisco, permitindo um cruzamento de informações muito mais rápido e eficiente. A correta emissão e guarda desses documentos são cruciais para a conformidade.

Outro ponto importante é o **eSocial**, que unifica o envio de informações trabalhistas, previdenciárias e fiscais relativas aos empregados. Mesmo empresas do Simples Nacional com poucos funcionários precisam estar em dia com o eSocial, garantindo que todos os dados de folha de pagamento, admissões, demissões e afastamentos sejam enviados corretamente. A não conformidade com esses sistemas digitais pode gerar multas e dificultar a regularidade fiscal da empresa.

- ☐ **Aplicação Prática:** A conexão com a aplicação real é clara: a tecnologia se tornou uma aliada indispensável na gestão tributária. Um bom sistema de gestão empresarial (ERP) integrado com a contabilidade e com os sistemas fiscais digitais pode automatizar grande parte do processo de emissão de notas, apuração de impostos e envio de declarações. Isso não só reduz a chance de erros, como também otimiza o tempo do empresário e do contador, garantindo que a empresa do Simples Nacional esteja sempre em dia com suas obrigações na era digital.

13. Casos Práticos e Tomada de Decisão: Aplicando o Conhecimento

01

Verificar Enquadramento

Analisar se a empresa ainda se enquadra nos limites de faturamento do Simples Nacional (R\$ 4.800.000,00 para EPP)

02

Calcular o Fator R

Aplicar a fórmula: $(\text{Folha de Salários} \div \text{Receita Bruta}) \times 100$ para determinar o anexo correto

03

Definir Estratégia

Avaliar se é vantajoso ajustar a folha de pagamento para otimizar a tributação

Estudo de Caso: A "TechSolutions", uma empresa de desenvolvimento de software, está em seu segundo ano de atividade. No primeiro ano, faturou R\$ 800.000,00 e teve uma folha de salários (com encargos) de R\$ 200.000,00. No segundo ano, o faturamento cresceu para R\$ 1.500.000,00, e a folha de salários para R\$ 350.000,00. A empresa está no Simples Nacional.

Análise do Primeiro Ano

- **Faturamento:** R\$ 800.000,00
- **Folha de Salários:** R\$ 200.000,00
- **Fator R:** 25% ($200.000 \div 800.000$)
- **Resultado:** Anexo V (< 28%)

Análise do Segundo Ano

- **Faturamento:** R\$ 1.500.000,00
- **Folha de Salários:** R\$ 350.000,00
- **Fator R:** 23,33% ($350.000 \div 1.500.000$)
- **Resultado:** Anexo V (< 28%)

Chegamos a um ponto crucial da nossa aula: como todo esse conhecimento teórico se traduz em decisões práticas no dia a dia? A contabilidade tributária não é apenas sobre saber as regras, mas sobre aplicá-las estrategicamente para otimizar os resultados de uma empresa. Vamos explorar um caso prático que integra os conceitos que vimos, desafiando-os a pensar como um consultor tributário.

Desafio:

1. A TechSolutions ainda se enquadra no Simples Nacional?
2. Qual anexo ela utilizou no primeiro ano e qual utilizará no segundo ano, considerando o Fator R?
3. Que conselho você daria ao proprietário sobre a gestão da folha de pagamento para otimizar a tributação?

Análise e Solução:

1. **Enquadramento:** O limite para EPP é R\$ 4.800.000,00. No primeiro ano (R\$ 800.000,00) e no segundo ano (R\$ 1.500.000,00), a TechSolutions está bem abaixo desse limite, portanto, **sim, ela ainda se enquadra no Simples Nacional.**
2. **Fator R e Anexo:** Em ambos os anos, o Fator R ficou abaixo de 28%, resultando na tributação pelo **Anexo V.**
3. **Conselho:** A empresa está no Anexo V, que possui alíquotas mais altas. Para otimizar a tributação, o proprietário deveria considerar estratégias para aumentar o Fator R para 28% ou mais. Isso poderia ser feito através da contratação de mais funcionários, aumento de salários ou distribuição de pró-labore de forma estratégica (sempre dentro da legalidade e da realidade financeira da empresa). Se o Fator R atingisse 28%, a empresa passaria para o Anexo III, com uma redução significativa na carga tributária.

Este caso demonstra como a teoria se conecta diretamente com a tomada de decisão. A compreensão do Fator R não é apenas um exercício acadêmico, mas uma ferramenta poderosa para o planejamento tributário e a competitividade das empresas.

14. Síntese e Preparação para o Futuro

Conhecimento Adquirido

Domínio completo do Simples Nacional: conceitos, vedações, anexos, Fator R, vantagens e desvantagens

Visão de Futuro

Compreensão das mudanças vindouras: Reforma Tributária, digitalização fiscal e adaptações necessárias

Aplicação Prática


Capacidade de analisar cenários, calcular tributos e aconselhar empresários sobre otimização tributária

Chegamos ao final da nossa jornada pelo Simples Nacional. Percorremos desde o conceito fundamental de um regime que busca simplificar a vida de milhões de Microempresas e Empresas de Pequeno Porte, até as nuances complexas de suas vedações, limites de faturamento e, especialmente, a intrincada teia dos Anexos e do Fator R. Vimos que, embora o nome sugira simplicidade, a aplicação prática exige conhecimento aprofundado e atenção constante aos detalhes.

Compreendemos que o Simples Nacional é um "guarda-chuva" que unifica diversos tributos, mas que esse guarda-chuva tem "porteiros" (limites e vedações) e diferentes "compartimentos" (anexos) que dependem da natureza da atividade e da relação entre folha de pagamento e faturamento (Fator R). Exploramos suas vantagens, como a redução da burocracia e, em muitos casos, da carga tributária, mas também suas desvantagens e armadilhas, como a impossibilidade de créditos e as alíquotas progressivas que podem se tornar desfavoráveis.

Olhamos para o futuro, entendendo como a Reforma Tributária (PEC 45/2019) e a digitalização fiscal estão moldando o ambiente tributário, e como o Simples Nacional, embora mantido, passará por adaptações. A mensagem principal é clara: **a contabilidade tributária é dinâmica e exige atualização contínua**. O conhecimento adquirido nesta aula não é estático; ele é uma base sólida para que vocês possam interpretar as mudanças e aplicar as melhores estratégias.

A capacidade de analisar um cenário, calcular o Fator R, identificar o anexo correto e aconselhar um empresário sobre a melhor forma de otimizar sua carga tributária é um diferencial valioso no mercado de trabalho. Vocês agora possuem as ferramentas para não apenas entender o Simples Nacional, mas para dominá-lo e utilizá-lo como um instrumento de sucesso para os negócios.

 **Próxima Aula:** Na nossa **próxima aula, a Aula 5, mergulharemos no IPI: Imposto sobre Produtos Industrializados**. Veremos sua função, quem o paga, como é calculado e suas particularidades, preparando-os para mais um pilar fundamental da tributação brasileira. Preparem-se para desvendar os segredos da indústria!

15. Consolidação e Autoavaliação

Sempre verifique os limites de faturamento e as vedações antes de optar pelo Simples Nacional

Segregue as receitas por tipo de atividade (comércio, indústria, serviço) para aplicar o anexo correto

Calcule o Fator R mensalmente para empresas de serviço que podem transitar entre Anexos III e V

Esteja atento às mudanças da Reforma Tributária e à digitalização fiscal para manter a conformidade

Avalie constantemente se o Simples Nacional ainda é o regime mais vantajoso para a empresa, simulando cenários

Chegamos ao ponto de consolidar todo o aprendizado sobre o Simples Nacional. Esta aula foi um mergulho profundo em um dos regimes tributários mais importantes para as Microempresas e Empresas de Pequeno Porte no Brasil. Vimos que a "simplicidade" do nome esconde uma série de detalhes cruciais que, se não forem bem compreendidos, podem gerar grandes desafios. A chave para o sucesso é a análise cuidadosa e a aplicação estratégica das regras.

Autoavaliação

- Uma Microempresa (ME) que atua no comércio de produtos e serviços, com receita bruta anual de R\$ 300.000,00, possui um sócio pessoa jurídica. Qual das seguintes afirmações está correta?**
 - a) A empresa pode optar pelo Simples Nacional, pois seu faturamento está dentro do limite de ME.
 - b) A empresa não pode optar pelo Simples Nacional devido à vedação de ter sócio pessoa jurídica.
 - c) A empresa pode optar pelo Simples Nacional, mas será tributada pelo Anexo V devido à prestação de serviços.
 - d) A empresa pode optar pelo Simples Nacional, desde que sua folha de pagamento seja superior a 28% do faturamento.
- O Fator R é um cálculo essencial para empresas de serviços no Simples Nacional. Ele determina se a empresa será tributada pelo Anexo III ou Anexo V. Qual a principal finalidade do Fator R?**
 - a) Reduzir a carga tributária de empresas com alto faturamento.
 - b) Incentivar a contratação de mão de obra, beneficiando empresas com maior folha de salários em relação à receita.
 - c) Simplificar o cálculo do ICMS para empresas de serviços.
 - d) Excluir empresas de serviços com baixo faturamento do Simples Nacional.
- Uma empresa de engenharia com receita bruta acumulada nos últimos 12 meses de R\$ 1.200.000,00 e folha de salários (incluindo encargos) de R\$ 300.000,00. Qual anexo do Simples Nacional ela deverá utilizar para a tributação de seus serviços?**
 - a) Anexo I
 - b) Anexo III
 - c) Anexo IV
 - d) Anexo V
- Em relação às tendências e atualizações do Simples Nacional, qual o principal impacto esperado da Reforma Tributária (PEC 45/2019) sobre este regime?**
 - a) O Simples Nacional será extinto e todas as empresas passarão para o Lucro Real.
 - b) O Simples Nacional será mantido, mas a parcela referente aos impostos sobre o consumo será ajustada para se alinhar ao IBS e CBS.
 - c) O Simples Nacional terá seus limites de faturamento drasticamente reduzidos.
 - d) O Fator R será eliminado, simplificando a tributação de serviços.
- Explique, em suas palavras, a importância da segregação de receitas para o cálculo do DAS no Simples Nacional e cite um exemplo prático de como a falta dessa segregação pode levar a erros na apuração.

Gabarito e Explicações

1

Resposta: b)

A empresa não pode optar pelo Simples Nacional devido à vedação de ter sócio pessoa jurídica. Independentemente do faturamento estar dentro do limite, a presença de um sócio PJ é uma vedação absoluta.

2

Resposta: b)

Incentivar a contratação de mão de obra, beneficiando empresas com maior folha de salários em relação à receita. O Fator R foi criado para dar benefício tributário a empresas que geram mais empregos.

3

Resposta: d)

Cálculo do Fator R: (R\$ 300.000,00 ÷ R\$ 1.200.000,00) = 0,25 ou 25%. Como 25% é inferior a 28%, a empresa seria tributada pelo Anexo V.

4

Resposta: b)

O Simples Nacional será mantido, mas a parcela referente aos impostos sobre o consumo será ajustada para se alinhar ao IBS e CBS. O regime continuará existindo, mas com adaptações internas.

5

Resposta Esperada:

A segregação de receitas é crucial porque o Simples Nacional possui diferentes tabelas (Anexos) com alíquotas distintas para receitas de comércio, indústria e serviços. Sem essa separação, a empresa pode aplicar uma alíquota incorreta sobre todo o faturamento, resultando em pagamento a maior ou a menor. Por exemplo, uma empresa que vende produtos (Anexo I) e presta serviços (Anexo III ou V) e não segrega suas receitas, aplicando a alíquota de um único anexo sobre todo o faturamento, estará pagando um imposto incorreto, seja por erro na base de cálculo ou na alíquota efetiva.

Recursos Adicionais e Próximos Passos



Portal do Simples Nacional

www.gov.br/simplesnacional

Para consultar a legislação atualizada e utilizar os aplicativos de cálculo do DAS.



Lei Complementar nº 123/2006


Para aprofundar nos detalhes da legislação do Simples Nacional e suas atualizações mais recentes.



Receita Federal do Brasil

www.gov.br/receita

Para acompanhar as últimas notícias e regulamentações sobre a Reforma Tributária.

 **Conexão com a Próxima Aula:** Na [Aula 5 – IPI: Imposto sobre Produtos Industrializados](#), aprofundaremos em um dos tributos que, para as indústrias, é parte integrante do Simples Nacional, mas que possui regras específicas e complexas quando analisado isoladamente.

NOTA IMPORTANTE: As informações regulatórias/legais/técnicas desta aula estão atualizadas até 2025. Consulte sempre fontes oficiais para verificar alterações.

Parabéns por concluir a Aula 4! Vocês agora possuem uma base sólida sobre o Simples Nacional e estão preparados para aplicar esse conhecimento na prática profissional. Continue estudando e se atualizando, pois a contabilidade tributária é uma área em constante evolução.