

Aula 4 – Impostos Federais sobre a Renda e o Patrimônio



Bem-vindos à Aula 4 do nosso Curso de Compliance Fiscal e Tributário! Hoje, embarcaremos em uma jornada essencial para qualquer profissional que lida com as finanças e a conformidade de uma empresa. Compreender os impostos federais sobre a renda e o patrimônio não é apenas uma obrigação legal, mas uma vantagem estratégica que pode definir o sucesso ou o fracasso de um negócio. Imagine que você está construindo uma casa: sem entender a fundação e a estrutura principal, o risco de desabamento é iminente. No mundo corporativo, esses impostos são a fundação.

Nesta aula, nosso objetivo é desvendar os principais tributos que incidem sobre o lucro das empresas e sobre a propriedade rural, oferecendo uma visão clara e prática de como eles funcionam e impactam as decisões de compliance. Você será capaz de identificar os regimes de apuração mais adequados, compreender as nuances do Imposto de Renda Pessoa Jurídica (IRPJ) e da Contribuição Social sobre o Lucro Líquido (CSLL), e entender a relevância do Imposto sobre a Propriedade Territorial Rural (ITR).

A relevância prática deste conhecimento é imensa. Seja para otimizar a carga tributária, evitar multas e autuações, ou para aconselhar estrategicamente seus clientes ou sua própria organização, dominar esses conceitos é um diferencial competitivo. Conectaremos o que você já sabe sobre o sistema tributário brasileiro com as especificidades desses impostos, preparando-o para os desafios do dia a dia e as futuras transformações fiscais.

O Cenário Tributário Federal: Renda e Patrimônio em Foco

No vasto universo da tributação brasileira, os impostos federais sobre a renda e o patrimônio se destacam como pilares fundamentais para a arrecadação e para a própria estrutura econômica do país. Eles representam a forma como a União participa dos resultados financeiros das empresas e da posse de bens específicos, moldando o ambiente de negócios e as decisões de investimento. Para o profissional de compliance, entender essa dinâmica é como ter um mapa detalhado de um terreno complexo.

Pense nos impostos sobre a renda e o patrimônio como o "motor" que impulsiona a máquina pública, financiando serviços essenciais e investimentos em infraestrutura. Sem uma compreensão clara de como esse motor funciona, as empresas correm o risco de operar de forma ineficiente, perdendo oportunidades de otimização fiscal ou, pior, incorrendo em passivos tributários significativos. É um campo onde a precisão e a atualização constante são cruciais.

Nesta seção, começaremos a explorar os dois gigantes da tributação sobre a renda empresarial: o Imposto de Renda Pessoa Jurídica (IRPJ) e a Contribuição Social sobre o Lucro Líquido (CSLL). Embora distintos em sua finalidade, eles estão intrinsecamente ligados na apuração e no impacto sobre o resultado final das empresas, exigindo uma análise conjunta para uma gestão fiscal eficaz.

Imposto de Renda Pessoa Jurídica (IRPJ): O Coração da Tributação Empresarial



O Imposto de Renda Pessoa Jurídica (IRPJ) é, sem dúvida, um dos tributos mais conhecidos e impactantes para as empresas no Brasil. Ele incide sobre o lucro das pessoas jurídicas, ou seja, sobre o resultado positivo das suas atividades econômicas. Para muitos, o IRPJ é o "termômetro da saúde financeira" de uma empresa, pois sua apuração está diretamente ligada à capacidade de gerar riqueza.

A complexidade do IRPJ reside não apenas em sua alíquota, mas principalmente nas diferentes formas de apuração do lucro tributável, que veremos em detalhes mais adiante. A cada período de apuração, as empresas precisam calcular seu lucro, aplicar as regras fiscais específicas e determinar o valor devido. Um erro nesse processo pode resultar em autuações pesadas e prejuízos financeiros.

Imagine que sua empresa é um atleta de alta performance. O IRPJ é como a taxa que o atleta paga sobre seus ganhos em competições. Quanto mais ele ganha, mais ele contribui. No entanto, existem regras sobre como esses ganhos são calculados, quais despesas podem ser deduzidas e quais regimes de tributação se aplicam, tornando a gestão fiscal uma verdadeira estratégia de jogo.

Contribuição Social sobre o Lucro Líquido (CSLL): O Pilar Social do Lucro



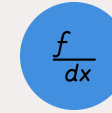
Natureza

Contribuição social federal que incide sobre o lucro líquido das empresas



Finalidade

Financiar a Seguridade Social: previdência, assistência social e saúde



Base de Cálculo

Similar ao IRPJ, mas com alíquotas e regras específicas próprias

Ao lado do IRPJ, a Contribuição Social sobre o Lucro Líquido (CSLL) forma a dupla principal da tributação sobre o lucro das empresas. Embora também incida sobre o lucro, a CSLL possui uma finalidade específica e distinta: financiar a Seguridade Social, que abrange a previdência, a assistência social e a saúde. É, portanto, uma "contribuição para o bem-estar coletivo", um elo entre o sucesso empresarial e o suporte social.

A CSLL foi instituída para fortalecer o caixa da Seguridade Social, garantindo recursos para programas e benefícios sociais. Sua base de cálculo é similar à do IRPJ, mas as alíquotas e algumas regras específicas podem variar, exigindo atenção redobrada na apuração. Para o compliance, é crucial entender que, apesar de calculadas juntas, IRPJ e CSLL são tributos com naturezas jurídicas diferentes.

Pense na CSLL como uma parte do lucro da sua empresa que é destinada a um fundo comum, como um condomínio que arrecada taxas para manter áreas de uso coletivo. O sucesso individual da empresa contribui para o bem-estar de todos, reforçando a ideia de responsabilidade social corporativa. A correta apuração e recolhimento da CSLL são vitais para a conformidade e para a sustentabilidade do sistema social.

Regimes de Apuração: A Escolha Estratégica



A forma como o IRPJ e a CSLL são calculados não é única para todas as empresas. O sistema tributário brasileiro oferece diferentes "regimes de apuração", que são como trilhas distintas para o mesmo destino: a determinação do imposto devido. A escolha do regime é uma das decisões mais estratégicas que uma empresa pode tomar, impactando diretamente sua carga tributária, sua complexidade operacional e até mesmo sua competitividade no mercado.

Essa escolha não é arbitrária; ela depende de fatores como o faturamento anual, o tipo de atividade exercida e a estrutura de custos da empresa. Optar pelo regime errado pode significar pagar mais impostos do que o necessário ou, ainda, enfrentar problemas com o Fisco por descumprimento de regras. É como escolher a ferramenta certa para um trabalho: uma chave de fenda não serve para um prego, e o regime tributário ideal varia conforme a necessidade.

Nesta seção, vamos explorar os três principais regimes de apuração para IRPJ e CSLL: o Lucro Real, o Lucro Presumido e o Simples Nacional. Cada um possui suas particularidades, vantagens e desvantagens, e compreendê-los é fundamental para uma gestão fiscal eficiente e um compliance robusto.

Lucro Real: A Complexidade da Realidade



Obrigatoriedade

Empresas com faturamento anual superior a R\$ 78 milhões, setores específicos (bancos, seguradoras) ou lucros do exterior

Base de Cálculo

Lucro contábil efetivamente apurado, ajustado por adições, exclusões e compensações previstas na legislação

Vantagens

Compensação de prejuízos fiscais, pagamento menor em períodos de baixa lucratividade, dedução de custos reais

Desafios


Controle contábil e fiscal extremamente rigoroso, necessidade de equipe qualificada e sistemas robustos

O regime do Lucro Real é, como o próprio nome sugere, aquele em que o IRPJ e a CSLL são calculados com base no lucro contábil efetivamente apurado pela empresa, ajustado por adições, exclusões e compensações previstas na legislação fiscal. É o regime mais complexo, mas também o mais preciso, pois reflete a "realidade" financeira do negócio.

Este regime é obrigatório para empresas com faturamento anual superior a R\$ 78 milhões, para aquelas que atuam em setores específicos (como bancos e seguradoras) ou que possuem lucros e rendimentos do exterior. Para outras, é uma opção. A apuração exige uma contabilidade detalhada e rigorosa, como um "diário de bordo" minucioso de todas as receitas e despesas, permitindo a dedução de praticamente todos os custos e despesas necessários à atividade.

A grande vantagem do Lucro Real é a possibilidade de compensar prejuízos fiscais de períodos anteriores e de pagar menos imposto em períodos de baixa lucratividade ou prejuízo. No entanto, a complexidade da apuração e a necessidade de um controle contábil e fiscal extremamente apurado são desafios significativos, exigindo um time de compliance bem preparado.

Lucro Presumido: A Simplicidade Estimada



📄 Percentuais de Presunção

- **Comércio:** 8% (IRPJ) e 12% (CSLL)
- **Serviços:** 32% (IRPJ e CSLL)
- **Outras atividades:** Variam conforme legislação

Em contraste com a complexidade do Lucro Real, o regime do Lucro Presumido oferece uma abordagem mais simplificada para a apuração do IRPJ e da CSLL. Aqui, o lucro não é calculado com base na contabilidade detalhada, mas sim presumido a partir de um percentual da receita bruta da empresa. É como um "atalho com regras claras" para empresas que se encaixam em determinados critérios.

Este regime é uma opção para empresas que não são obrigadas ao Lucro Real e cujo faturamento anual não ultrapasse R\$ 78 milhões. A Receita Federal estabelece percentuais de presunção de lucro que variam de acordo com a atividade econômica (por exemplo, 8% para comércio, 32% para serviços). Sobre esse lucro presumido, aplicam-se as alíquotas de IRPJ e CSLL.

A principal vantagem do Lucro Presumido é a sua simplicidade. Menos exigências contábeis e fiscais significam menos burocracia e, potencialmente, menores custos administrativos. No entanto, se a margem de lucro real da empresa for inferior ao percentual presumido, ela acabará pagando mais impostos do que pagaria no Lucro Real. É uma escolha que exige uma análise cuidadosa da margem de lucro esperada.

Simple Nacional: O Regime para Pequenos Negócios



Elegibilidade

Microempresas (ME) e empresas de pequeno porte (EPP) com faturamento até R\$ 4,8 milhões anuais

Unificação

Uma única guia (DAS) para IRPJ, CSLL, PIS, COFINS, IPI, ICMS e ISS

Alíquotas

Progressivas conforme faturamento e atividade, aplicadas sobre a receita bruta

O Simple Nacional é um regime tributário diferenciado, simplificado e favorecido, criado para microempresas (ME) e empresas de pequeno porte (EPP). Seu grande atrativo é a unificação da arrecadação de diversos tributos federais, estaduais e municipais em uma única guia de pagamento (DAS – Documento de Arrecadação do Simple Nacional). É um verdadeiro "pacote completo e simplificado" para facilitar a vida do pequeno empreendedor.

Para se enquadrar no Simple Nacional, a empresa deve atender a limites de faturamento (até R\$ 4,8 milhões anuais para EPP) e não exercer atividades impeditivas. As alíquotas são progressivas e variam conforme o faturamento e a atividade, sendo aplicadas sobre a receita bruta. Dentro dessa única guia, estão inclusos IRPJ, CSLL, PIS, COFINS, IPI, ICMS e ISS, reduzindo drasticamente a burocracia.

A principal vantagem do Simple Nacional é a redução da carga tributária e a simplificação das obrigações acessórias, liberando o empreendedor para focar no seu negócio. Contudo, ele pode não ser vantajoso para empresas com muitas despesas dedutíveis ou que exportam, pois não permite o aproveitamento de créditos tributários. A escolha exige uma simulação detalhada para garantir que seja a opção mais benéfica.

Comparando os Regimes Tributários: Escolha e Impacto

Fatores de Decisão

- Faturamento anual esperado
- Margem de lucro da empresa
- Volume de despesas dedutíveis
- Tipo de atividade econômica
- Estrutura societária
- Planos de crescimento

Impactos da Escolha

- Carga tributária total
- Complexidade operacional
- Necessidade de controles
- Competitividade no mercado
- Riscos de autuação
- Oportunidades de otimização

A decisão sobre qual regime tributário adotar é uma das mais críticas para a saúde financeira e a conformidade de uma empresa. Não existe um regime "melhor" em absoluto; o ideal é aquele que se adapta perfeitamente à realidade do negócio, como "vestir a roupa certa para cada ocasião". Uma escolha equivocada pode resultar em uma carga tributária desnecessariamente alta ou em complexidades operacionais que poderiam ser evitadas.

Para tomar essa decisão, o profissional de compliance e o gestor financeiro precisam analisar diversos fatores: o faturamento esperado, a margem de lucro, o volume de despesas dedutíveis, o tipo de atividade, a estrutura societária e os planos de crescimento. É um exercício de planejamento estratégico que deve ser revisado anualmente, pois as condições da empresa podem mudar.

A Reforma Tributária, mesmo focada em impostos sobre consumo, pode indiretamente influenciar a atratividade de cada regime no futuro, especialmente para o Simples Nacional, que unifica impostos estaduais e municipais. Manter-se atualizado é essencial para garantir que a escolha de hoje continue sendo a melhor amanhã.

A Complexidade da Tributação sobre a Renda e o Patrimônio no Brasil

No cenário econômico brasileiro, a compreensão dos impostos federais que incidem sobre a renda e o patrimônio é mais do que uma mera formalidade; é um pilar estratégico para a sustentabilidade e o crescimento de qualquer organização. Estes tributos, que afetam diretamente o lucro das empresas e a posse de bens específicos, representam uma parcela significativa da carga tributária e exigem um olhar atento e especializado. Para o profissional de compliance, dominar esses conceitos é como ter um mapa detalhado em uma floresta densa, permitindo navegar com segurança e eficiência.

A relevância desses impostos transcende a simples arrecadação. Eles influenciam decisões de investimento, estratégias de precificação, modelos de negócios e até mesmo a competitividade no mercado. Uma gestão fiscal inadequada pode levar a perdas financeiras consideráveis, seja por pagamento excessivo de tributos ou por multas e autuações decorrentes de inconformidades. Por isso, entender a fundo o Imposto de Renda Pessoa Jurídica (IRPJ), a Contribuição Social sobre o Lucro Líquido (CSLL), os diferentes regimes de apuração e o Imposto sobre a Propriedade Territorial Rural (ITR) é um diferencial inestimável.

Nesta aula, vamos desmistificar esses tributos, conectando a teoria à prática e incorporando as tendências mais recentes, como a Reforma Tributária e a transformação digital do Fisco. Nosso objetivo é equipá-lo com o conhecimento necessário para tomar decisões informadas e garantir a conformidade fiscal, transformando desafios em oportunidades.

IRPJ e CSLL: Os Pilares da Tributação sobre o Lucro Empresarial



IRPJ

Imposto federal sobre o lucro das pessoas jurídicas - principal forma de arrecadação da União



CSLL

Contribuição social sobre o lucro líquido - financia a Seguridade Social (previdência, assistência, saúde)



Interdependência

Apurados em conjunto, mesmas bases de cálculo, mas naturezas jurídicas distintas

Quando falamos em tributação sobre o lucro das empresas, dois nomes vêm imediatamente à mente: o Imposto de Renda Pessoa Jurídica (IRPJ) e a Contribuição Social sobre o Lucro Líquido (CSLL). Embora ambos incidam sobre o resultado positivo das atividades empresariais, eles possuem naturezas e finalidades distintas, mas são intrinsecamente ligados na prática da apuração e recolhimento. Compreender essa dualidade é o primeiro passo para uma gestão fiscal eficaz.

O IRPJ, como o próprio nome indica, é um imposto federal que recai sobre o lucro das pessoas jurídicas. Ele é a principal forma pela qual a União participa dos resultados financeiros das empresas, sendo um dos motores da arrecadação federal. Sua apuração pode ser complexa, pois depende do regime tributário escolhido pela empresa, que define como o lucro tributável será calculado. Imagine o IRPJ como a "taxa de sucesso" que uma empresa paga ao governo por sua capacidade de gerar riqueza.

A CSLL, por sua vez, é uma contribuição social, também federal, que incide sobre o lucro líquido das empresas. Sua finalidade é específica: financiar a Seguridade Social, que engloba a previdência, a assistência social e a saúde. Embora sua base de cálculo seja similar à do IRPJ, a CSLL reforça o caráter social da tributação, conectando o desempenho empresarial ao bem-estar coletivo. Pense na CSLL como uma "contribuição para o fundo de solidariedade" que as empresas fazem para sustentar programas sociais essenciais.

Apesar das diferenças, IRPJ e CSLL são frequentemente apurados em conjunto, utilizando as mesmas bases de cálculo e regimes tributários. Essa interdependência exige que o profissional de compliance tenha uma visão holística, garantindo que as regras de ambos os tributos sejam aplicadas corretamente para evitar inconsistências e passivos fiscais.

Regimes de Apuração: A Escolha que Define o Caminho Fiscal

01

Análise do Perfil

Faturamento, atividade, margem de lucro e estrutura de custos

02

Avaliação de Regimes

Lucro Real, Lucro Presumido ou Simples Nacional

03

Simulação Tributária

Cálculo comparativo da carga tributária em cada regime

04

Decisão Estratégica

Escolha do regime mais vantajoso e adequado

05

Revisão Anual

Reavaliação conforme mudanças na empresa e legislação

A forma como IRPJ e CSLL são calculados não é uniforme para todas as empresas. O sistema tributário brasileiro oferece diferentes "regimes de apuração", que são como trilhas distintas que uma empresa pode seguir para determinar o valor de seus impostos. A escolha do regime é uma das decisões mais estratégicas e impactantes para a saúde financeira e a conformidade de um negócio, pois afeta diretamente a carga tributária, a complexidade operacional e a necessidade de controles.

Essa escolha não é arbitrária; ela é guiada por diversos fatores, como o faturamento anual da empresa, o tipo de atividade econômica que ela exerce, sua margem de lucro e sua estrutura de custos. Optar pelo regime inadequado pode significar pagar mais impostos do que o devido, comprometer a competitividade ou, ainda, enfrentar problemas com o Fisco por descumprimento de obrigações. É como escolher o tipo de veículo para uma viagem: um carro de passeio não é ideal para uma trilha off-road, e o regime tributário deve ser o mais adequado ao "terreno" da empresa.

Vamos agora mergulhar nos três principais regimes de apuração: Lucro Real, Lucro Presumido e Simples Nacional. Cada um possui suas particularidades, vantagens e desvantagens, e aprofundar-se neles é fundamental para qualquer profissional que busca excelência em compliance fiscal.

Lucro Real: A Apuração da Realidade Financeira



Características do Lucro Real

O regime do Lucro Real é considerado o mais completo e, por vezes, o mais complexo dos regimes de apuração para IRPJ e CSLL. Nele, o cálculo dos impostos é feito com base no lucro contábil efetivamente apurado pela empresa, após ajustes previstos na legislação fiscal. É a "contabilidade detalhada, como um diário de bordo" que registra minuciosamente todas as operações para refletir a verdadeira capacidade de geração de riqueza.

Este regime é obrigatório para empresas com faturamento anual superior a R\$ 78 milhões, para aquelas que atuam em setores específicos (como instituições financeiras, seguradoras e empresas de factoring) ou que possuem lucros e rendimentos do exterior. Para as demais, é uma opção.

A grande vantagem do Lucro Real reside na possibilidade de compensar prejuízos fiscais de períodos anteriores e de pagar menos imposto em períodos de baixa lucratividade ou prejuízo, pois o imposto incide sobre o lucro real, e não sobre uma estimativa.

No entanto, a complexidade da apuração exige um controle contábil e fiscal extremamente rigoroso, com a necessidade de realizar adições (receitas não contabilizadas, despesas indedutíveis) e exclusões (receitas não tributáveis, despesas dedutíveis) ao lucro contábil para chegar ao lucro fiscal. Isso demanda um time de compliance altamente qualificado e sistemas robustos para garantir a conformidade e evitar erros que podem gerar autuações significativas.

Vantagens

- Compensação de prejuízos fiscais
- Pagamento menor em períodos de baixa lucratividade
- Dedução de custos reais

Desafios

- Controle contábil rigoroso
- Equipe qualificada
- Sistemas robustos

Lucro Presumido: A Simplicidade da Estimativa

 Comércio 8% de presunção para IRPJ 12% de presunção para CSLL	 Serviços 32% de presunção para IRPJ 32% de presunção para CSLL	 Outras Atividades Percentuais variam conforme a legislação específica
---	--	--

Em contraste com a minúcia do Lucro Real, o regime do Lucro Presumido oferece uma alternativa mais simplificada para a apuração do IRPJ e da CSLL. Neste regime, o lucro tributável não é calculado com base na contabilidade detalhada, mas sim presumido a partir de um percentual da receita bruta da empresa. É como um "atalho com regras claras" que simplifica o processo para empresas que se encaixam em determinados critérios.

O Lucro Presumido é uma opção para empresas que não são obrigadas ao Lucro Real e cujo faturamento anual não ultrapasse R\$ 78 milhões. A Receita Federal estabelece percentuais de presunção de lucro que variam de acordo com a atividade econômica da empresa. Por exemplo, para atividades comerciais, o percentual de presunção é de 8% sobre a receita bruta para o IRPJ e 12% para a CSLL; já para serviços, pode ser de 32% para ambos. Sobre esse lucro presumido, aplicam-se as alíquotas dos impostos.

A principal vantagem deste regime é a sua simplicidade. As exigências contábeis e fiscais são menores, o que pode resultar em menos burocracia e, conseqüentemente, em menores custos administrativos. Contudo, essa simplicidade pode ser uma armadilha: se a margem de lucro real da empresa for inferior ao percentual presumido pela legislação, ela acabará pagando mais impostos do que pagaria no Lucro Real. A escolha, portanto, exige uma análise cuidadosa da margem de lucro esperada e da estrutura de custos.

Simple Nacional: O Regime para o Pequeno Empreendedor



Unificação Tributária

Uma única guia (DAS) reúne IRPJ, CSLL, PIS, COFINS, IPI, ICMS e ISS, eliminando múltiplas obrigações



Alíquotas Progressivas

Variam conforme faturamento e atividade, aplicadas diretamente sobre a receita bruta



Simplificação

Redução drástica da burocracia e das obrigações acessórias para o pequeno empreendedor

O Simples Nacional é um regime tributário diferenciado, criado especificamente para microempresas (ME) e empresas de pequeno porte (EPP), com o objetivo de simplificar a vida do pequeno empreendedor. Sua grande inovação é a unificação da arrecadação de diversos tributos federais, estaduais e municipais em uma única guia de pagamento, o Documento de Arrecadação do Simples Nacional (DAS). É um verdadeiro "pacote completo e simplificado" que descomplica a gestão fiscal.

Para se enquadrar no Simples Nacional, a empresa deve atender a limites de faturamento (até R\$ 4,8 milhões anuais para EPP) e não exercer atividades impeditivas, como algumas profissões regulamentadas ou atividades financeiras. As alíquotas são progressivas e variam conforme o faturamento e a atividade, sendo aplicadas sobre a receita bruta. Dentro dessa única guia, estão inclusos IRPJ, CSLL, PIS, COFINS, IPI, ICMS e ISS, reduzindo drasticamente a burocracia e o número de declarações.

A principal vantagem do Simples Nacional é a redução da carga tributária e a simplificação das obrigações acessórias, permitindo que o empreendedor foque no desenvolvimento do seu negócio. No entanto, ele pode não ser a opção mais vantajosa para empresas com muitas despesas dedutíveis ou que realizam muitas exportações, pois não permite o aproveitamento de créditos tributários. A decisão de optar pelo Simples Nacional deve ser precedida de uma simulação detalhada para garantir que seja a opção mais benéfica para a empresa.

A Escolha Estratégica dos Regimes: Um Quadro Comparativo

Critério	Lucro Real	Lucro Presumido	Simples Nacional
Faturamento Limite	Sem limite (obrigatório acima de R\$ 78 milhões)	Até R\$ 78 milhões	Até R\$ 4,8 milhões
Base de Cálculo	Lucro contábil ajustado	Percentual da receita bruta	Receita bruta (alíquotas progressivas)
Complexidade	Alta - controle rigoroso	Média - simplificado	Baixa - muito simplificado
Vantagem Principal	Compensação de prejuízos, dedução de custos reais	Simplicidade, menos burocracia	Unificação de tributos, carga reduzida
Desvantagem Principal	Exige equipe qualificada e sistemas robustos	Pode pagar mais se margem real for menor	Não permite créditos tributários

A decisão sobre qual regime tributário adotar é uma das mais estratégicas para a saúde financeira e a conformidade de uma empresa. Não existe um regime "melhor" em absoluto; o ideal é aquele que se adapta perfeitamente à realidade do negócio, como "vestir a roupa certa para cada ocasião". Uma escolha equivocada pode resultar em uma carga tributária desnecessariamente alta ou em complexidades operacionais que poderiam ser evitadas.

Para tomar essa decisão, o profissional de compliance e o gestor financeiro precisam analisar diversos fatores: o faturamento esperado, a margem de lucro, o volume de despesas dedutíveis, o tipo de atividade, a estrutura societária e os planos de crescimento. É um exercício de planejamento estratégico que deve ser revisado anualmente, pois as condições da empresa podem mudar, e o regime que era vantajoso em um ano pode não ser no próximo.

A Reforma Tributária, mesmo focada em impostos sobre consumo, pode indiretamente influenciar a atratividade de cada regime no futuro, especialmente para o Simples Nacional, que unifica impostos estaduais e municipais. Manter-se atualizado é essencial para garantir que a escolha de hoje continue sendo a melhor amanhã, garantindo a conformidade e a otimização fiscal.

ITR: O Imposto sobre a Propriedade Territorial Rural

Natureza do ITR

Imposto federal sobre a propriedade de imóveis rurais, com função arrecadatória e extrafiscal

Base de Cálculo

Valor da Terra Nua (VTN) - valor de mercado da terra, excluídas as benfeitorias

Alíquota Progressiva

Varia conforme área total e grau de utilização - quanto maior a área e menor o aproveitamento, maior a alíquota

Função Social

Estimula o uso produtivo da terra e desestimula a especulação imobiliária rural

Enquanto o IRPJ e a CSLL focam na renda e no lucro, o Imposto sobre a Propriedade Territorial Rural (ITR) incide sobre o patrimônio, especificamente sobre a propriedade de imóveis rurais. Este tributo federal possui uma função não apenas arrecadatória, mas também extrafiscal, buscando estimular o uso produtivo da terra e desestimular a especulação imobiliária rural. Para quem atua no agronegócio ou com gestão de ativos, entender o ITR é como ter uma "bússola para a propriedade rural".

O ITR é devido anualmente pelo proprietário, titular do domínio útil ou possuidor a qualquer título de imóvel rural. Sua base de cálculo é o Valor da Terra Nua (VTN), que é o valor de mercado da terra, excluídas as benfeitorias. A alíquota do imposto é progressiva e varia de acordo com a área total do imóvel e o grau de utilização, ou seja, quanto maior a área e menor o seu aproveitamento econômico, maior será a alíquota. Isso reflete a função social da propriedade.

A correta declaração e recolhimento do ITR são cruciais para a conformidade, especialmente considerando a crescente digitalização do Fisco e a capacidade de cruzamento de dados. Além disso, a legislação prevê isenções e imunidades, como para pequenas glebas rurais ou para imóveis de associações de produtores. O compliance com o ITR não se resume apenas ao pagamento, mas também à gestão da produtividade da terra e à correta aplicação das regras de isenção.

ITR: Cálculo, Isenções e Fiscalização Digital

Cálculo do ITR

A apuração do Imposto sobre a Propriedade Territorial Rural (ITR) envolve particularidades que o distinguem dos impostos sobre a renda. Como vimos, sua base de cálculo é o Valor da Terra Nua (VTN), que deve ser declarado pelo próprio contribuinte, mas que é constantemente monitorado pela Receita Federal e por órgãos estaduais e municipais. A alíquota, que é progressiva, é um mecanismo para incentivar a produtividade e coibir a ociosidade da terra.

Para calcular o ITR, o contribuinte informa o VTN e o Grau de Utilização (GU) do imóvel, que é a relação entre a área efetivamente utilizada e a área total aproveitável. Quanto menor o GU, maior a alíquota, penalizando terras improdutivas. Essa é uma das facetas extrafiscais do ITR, que busca alinhar a tributação com a função social da propriedade, incentivando o desenvolvimento rural sustentável.

A fiscalização do ITR tem se tornado cada vez mais sofisticada com a transformação digital. O Fisco utiliza tecnologias como imagens de satélite, georreferenciamento e cruzamento de dados com outras declarações (como o CAR – Cadastro Ambiental Rural) para verificar a veracidade das informações declaradas. Isso significa que a "bússola para a propriedade rural" agora tem um GPS de alta precisão, tornando a sonegação ou a declaração incorreta muito mais arriscada. O compliance, nesse contexto, exige não apenas o conhecimento da lei, mas também a atenção à tecnologia e à gestão da produtividade do imóvel.

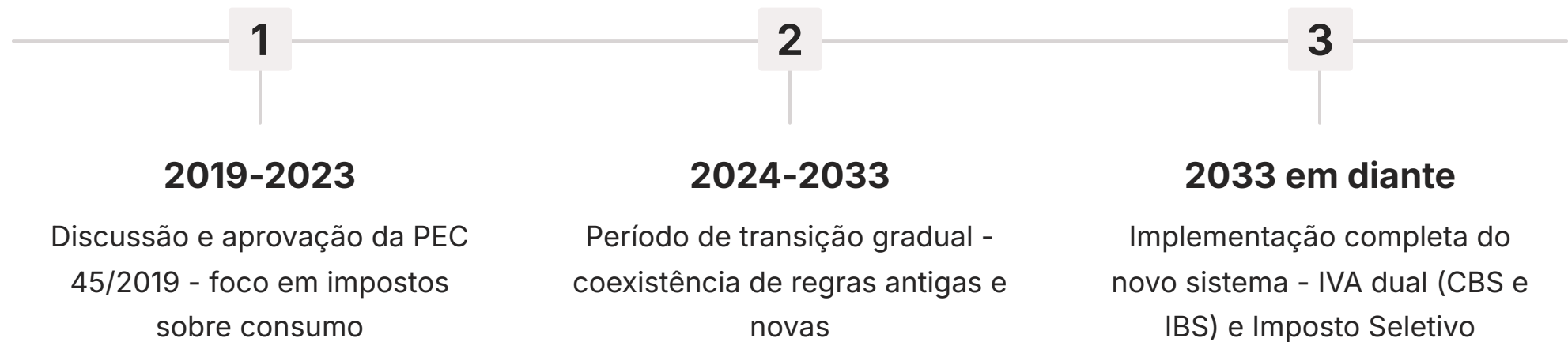
Fiscalização Digital

O Fisco utiliza tecnologias avançadas:

- Imagens de satélite
- Georreferenciamento
- Cruzamento com CAR (Cadastro Ambiental Rural)
- Análise de dados em tempo real

Resultado: Maior precisão na detecção de inconsistências e sonegação

A Reforma Tributária (PEC 45/2019): Um Novo Horizonte para o Compliance



O cenário tributário brasileiro está em constante evolução, e a Reforma Tributária, materializada principalmente pela PEC 45/2019, representa a mudança mais significativa das últimas décadas. Embora seu foco principal seja a simplificação dos impostos sobre o consumo, com a criação do Imposto sobre Valor Agregado (IVA) dual (CBS e IBS) e do Imposto Seletivo (IS), seus impactos reverberarão por todo o sistema, influenciando indiretamente a gestão dos impostos sobre a renda e o patrimônio. É como uma "mudança de rota no meio da viagem" que exige adaptação de todos os navegantes.

A transição para o novo modelo será gradual, com um longo período de coexistência entre as regras antigas e as novas. Isso significa que, por muitos anos, as empresas e os profissionais de compliance precisarão lidar com um sistema híbrido, o que adiciona uma camada extra de complexidade. A forma como as empresas deverão adaptar seus processos de compliance, sistemas de gestão e estratégias fiscais será crucial para manter a competitividade e evitar riscos.

Embora IRPJ, CSLL e ITR não sejam diretamente substituídos pela Reforma do consumo, o ambiente de negócios em que eles operam será profundamente alterado. A simplificação de outros tributos pode liberar recursos e tempo para um foco maior na otimização da renda e do patrimônio, ou, por outro lado, a complexidade da transição pode desviar a atenção. O profissional de compliance precisará ser um verdadeiro "arquiteto da transição", garantindo que a empresa esteja preparada para os novos desafios e oportunidades que surgirão.

Transformação Digital Fiscal: O Fisco 4.0 e a Inteligência Artificial

Inteligência Artificial

Algoritmos identificam padrões de inconsistência, preveem riscos de sonegação e automatizam auditorias

Big Data

Cruzamento massivo de dados em tempo real para fiscalização mais eficiente e precisa

Automação

Processos de compliance internos automatizados, reduzindo erros e aumentando eficiência

A Reforma Tributária não é a única força motriz de mudança no compliance fiscal. A transformação digital do Fisco é uma realidade que já impacta profundamente a forma como as empresas interagem com as autoridades tributárias. A crescente digitalização, com foco em tecnologias como inteligência artificial (IA), big data, automação de processos e blockchain, está criando um "Fisco com olhos de águia digital", capaz de monitorar, cruzar dados e fiscalizar em tempo real.

Ferramentas como o Sistema Público de Escrituração Digital (SPED), e-Social e a Nota Fiscal Eletrônica (NF-e) já são amplamente utilizadas, mas a próxima fronteira é a IA. Algoritmos avançados podem identificar padrões de inconsistência, prever riscos de sonegação e automatizar processos de auditoria, tornando a fiscalização mais eficiente e menos dependente da intervenção humana. Para as empresas, isso significa que a conformidade precisa ser impecável, pois a chance de erros serem detectados é exponencialmente maior.

Para o profissional de compliance, essa era digital representa um desafio e uma oportunidade. É essencial dominar não apenas a legislação, mas também as ferramentas tecnológicas e as tendências do Fisco. A automação de processos internos de compliance, a análise preditiva de riscos fiscais e a utilização de soluções de IA para a gestão tributária se tornarão diferenciais competitivos. A adaptação a essa nova realidade não é uma opção, mas uma necessidade para garantir a sobrevivência e o sucesso no ambiente fiscal de 2025 e além.

Desafios e Oportunidades no Compliance Fiscal da Renda e Patrimônio

Desafios

- Complexidade da legislação tributária
- Necessidade de atualização contínua
- Transição da Reforma Tributária
- Transformação digital do Fisco
- Investimentos em tecnologia e capacitação
- Pressão por otimização fiscal
- Risco de autuações e multas

Oportunidades

- Economia tributária significativa
- Redução de riscos fiscais
- Melhoria da reputação corporativa
- Atração de investimentos
- Atuação consultiva estratégica
- Uso de IA para análise de dados
- Identificação de otimizações

A jornada pelos impostos federais sobre a renda e o patrimônio revela um cenário de constante dinamismo, repleto de desafios, mas também de oportunidades. Para o profissional de compliance, navegar por essas águas turbulentas exige mais do que conhecimento técnico; demanda visão estratégica, capacidade de adaptação e um compromisso inabalável com a ética e a conformidade. É como "navegar em águas turbulentas com um bom mapa e um radar moderno".

Os principais desafios incluem a complexidade da legislação, que exige atualização contínua; a transição da Reforma Tributária, que adiciona uma camada de incerteza; e a transformação digital do Fisco, que demanda investimentos em tecnologia e capacitação. A pressão por otimização fiscal, aliada ao risco de autuações, coloca o compliance no centro das decisões estratégicas das empresas.

No entanto, esses desafios abrem portas para grandes oportunidades. Um compliance fiscal robusto pode gerar economia tributária, reduzir riscos, melhorar a reputação da empresa e atrair investimentos. A capacidade de antecipar mudanças, implementar tecnologias de ponta e atuar de forma consultiva, orientando a gestão sobre as melhores práticas e regimes tributários, transforma o profissional de compliance em um parceiro estratégico essencial. A inteligência artificial, por exemplo, pode ser uma aliada poderosa na análise de dados e na identificação de oportunidades de otimização, desde que utilizada com discernimento e supervisão humana.

Consolidação e Autoavaliação

Chegamos ao final da nossa aula sobre Impostos Federais sobre a Renda e o Patrimônio. Percorremos os conceitos fundamentais do IRPJ e da CSLL, compreendemos a importância estratégica da escolha entre os regimes de Lucro Real, Lucro Presumido e Simples Nacional, e exploramos as particularidades do ITR. Além disso, contextualizamos essas informações com as tendências atuais, como a Reforma Tributária e a transformação digital do Fisco, que moldam o futuro do compliance.

Em prática

Lembre-se que a gestão fiscal não é estática. Acompanhe as mudanças legislativas, revise anualmente o regime tributário da sua empresa, invista em tecnologia para automatizar processos e capacite-se continuamente para enfrentar os desafios do Fisco 4.0. A conformidade é a base para a sustentabilidade e o crescimento.

Autoavaliação

- Qual a principal diferença entre a finalidade do IRPJ e da CSLL?**
 - a) O IRPJ financia a Seguridade Social, e a CSLL financia o desenvolvimento econômico.
 - b) O IRPJ é um imposto sobre o lucro, e a CSLL é uma contribuição social para a Seguridade Social.
 - c) Ambos são impostos sobre o lucro, mas o IRPJ é federal e a CSLL é estadual.
 - d) O IRPJ incide sobre a receita bruta, e a CSLL incide sobre o lucro presumido.
- Uma empresa com faturamento anual de R\$ 90 milhões é, por regra, obrigada a qual regime de apuração para IRPJ e CSLL?**
 - a) Simples Nacional.
 - b) Lucro Presumido.
 - c) Lucro Real.
 - d) Lucro Arbitrado.
- Qual das seguintes afirmações sobre o Imposto sobre a Propriedade Territorial Rural (ITR) está correta?**
 - a) Sua alíquota é fixa, independentemente da área ou grau de utilização do imóvel.
 - b) É um imposto municipal que incide sobre o valor venal do imóvel.
 - c) Sua base de cálculo é o Valor da Terra Nua (VTN), e a alíquota é progressiva conforme a área e o grau de utilização.
 - d) É um imposto federal que incide sobre o lucro da atividade rural.
- A Reforma Tributária (PEC 45/2019) tem como foco principal a criação de quais tributos?**
 - a) IRPJ e CSLL.
 - b) PIS e COFINS.
 - c) IVA dual (CBS e IBS) e Imposto Seletivo (IS).
 - d) ICMS e ISS.

Gabarito: 1. b) | 2. c) | 3. c) | 4. c)

Questão Discursiva

Discorra sobre como a transformação digital do Fisco, com o uso de inteligência artificial e big data, impacta a necessidade de um compliance fiscal mais robusto e proativo nas empresas, especialmente no que tange aos impostos sobre a renda e o patrimônio.

Próxima Aula

Na Aula 5, exploraremos os **Impostos Federais sobre a Produção e Circulação**, como IPI, PIS e COFINS, e como eles se interligam com o cenário atual da Reforma Tributária.

Recursos Adicionais

- Site da Receita Federal do Brasil:** Para consultar a legislação atualizada e as orientações oficiais.
- Artigos especializados em compliance fiscal:** Para aprofundar-se nas melhores práticas e tendências de mercado.
- Webinars e cursos sobre Reforma Tributária:** Para acompanhar as discussões e impactos das mudanças.

NOTA IMPORTANTE: As informações regulatórias/legais/técnicas desta aula estão atualizadas até 2025. Consulte sempre fontes oficiais para verificar alterações.