

Aula 4 – Ética e Direito de Imagem no Jornalismo

A Lente da Responsabilidade: Por Que Cada Imagem Importa?

No mundo do jornalismo audiovisual, cada clique, cada gravação, cada frame carrega consigo não apenas uma informação, mas também uma responsabilidade imensa. Você já parou para pensar no poder que uma imagem tem de moldar percepções, influenciar opiniões e, por vezes, até mesmo invadir a privacidade alheia? Em um cenário onde a notícia corre na velocidade da luz, e um vídeo pode viralizar em segundos, entender os limites éticos e legais não é apenas uma boa prática, é uma necessidade urgente para qualquer profissional da área.

Esta aula é o seu guia para navegar por esse terreno complexo, garantindo que sua produção audiovisual seja não só impactante, mas também íntegra e respeitosa. Ao final deste encontro, você será capaz de identificar os principais aspectos da legislação brasileira sobre direito de imagem e voz, aplicar as melhores práticas no uso de conteúdos de terceiros e de redes sociais, e tomar decisões éticas sólidas diante de dilemas sensíveis, especialmente quando se trata de proteger os mais vulneráveis.

Vamos desvendar juntos os desafios e as soluções para que sua jornada no jornalismo audiovisual seja marcada pela excelência e pela ética. Prepare-se para afiar seu senso crítico e sua consciência profissional, pois o que você verá aqui é a base para construir uma carreira sólida e respeitada.

O Alicerce Legal: Entendendo o Direito de Imagem e Voz

Constituição Federal

Art. 5º, incisos V e X - Garantia dos direitos personalíssimos

Código Civil

Art. 20 - Proteção da imagem e voz como bens personalíssimos

Consentimento

A "chave" que autoriza o uso da imagem e voz de terceiros

Imagine que você está construindo uma casa. Antes de erguer as paredes, é fundamental ter uma fundação sólida, certo? No jornalismo, essa fundação é o conhecimento das leis que regem a nossa atuação. Quando falamos em **direito de imagem e voz**, estamos tocando em um dos pilares da dignidade humana, garantido pela nossa Constituição Federal. Não se trata apenas de uma foto ou um áudio, mas da própria identidade e privacidade de uma pessoa.

A legislação brasileira, em especial a Constituição de 1988 e o Código Civil, é clara: a imagem e a voz de um indivíduo são bens personalíssimos. Isso significa que, via de regra, ninguém pode usar sua imagem ou voz sem sua permissão expressa. Pense nisso como ter a chave da sua própria casa: só você decide quem entra. No jornalismo, essa "chave" é o consentimento, e ignorá-la pode levar a sérias consequências legais e éticas. É um equilíbrio delicado entre o direito à informação e o direito à privacidade.

Mas a história não termina aqui. Existem nuances importantes. O que acontece quando a pessoa é uma figura pública? Ou quando o evento é de interesse coletivo? Essas são as perguntas que começam a moldar o nosso entendimento sobre quando e como podemos utilizar imagens e vozes em nossas reportagens.

A Linha Tênu e entre o Público e o Privado

Esfera Pública

- Eventos oficiais
- Comícios e manifestações
- Competições esportivas
- Figuras públicas em exercício

Esfera Privada

- Residências particulares
- Momentos íntimos
- Vida pessoal de celebridades
- Situações vexatórias

Você já se perguntou por que algumas celebridades podem ser fotografadas em eventos públicos, mas não em suas casas? Essa é a essência da distinção entre o que é público e o que é privado no contexto do direito de imagem. Embora a imagem seja um direito personalíssimo, sua proteção não é absoluta. A lei reconhece que, em certas situações, o interesse público pode prevalecer, mas sempre com limites claros.

Pense em um político discursando em um comício ou um atleta competindo em um estádio. Nesses cenários, a imagem e a voz dessas pessoas estão, de certa forma, expostas ao público devido à natureza de suas atividades ou do evento. É como se eles estivessem em um palco, e a plateia tem o direito de vê-los. No entanto, mesmo figuras públicas têm direito à privacidade em sua vida pessoal. Um jornalista pode filmar um político em um evento oficial, mas não invadir sua casa para filmá-lo em um momento íntimo. A **esfera pública** e a **esfera privada** são como dois círculos que se tocam, mas não se sobrepõem completamente.

Isso nos leva a um ponto crucial: a necessidade de avaliar o contexto. Uma imagem capturada em um local público não automaticamente autoriza seu uso irrestrito, especialmente se ela expõe a pessoa em uma situação vexatória ou que não contribui para o interesse jornalístico legítimo. A balança da justiça exige que pesemos o direito à informação contra o direito à dignidade e à privacidade de cada indivíduo.

O Labirinto Digital: Imagens de Arquivo, Terceiros e Redes Sociais

01

Verificar Licença de Uso

Creative Commons, licenças editoriais e direitos autorais

02

Identificar o Autor

Fotógrafo, videomaker ou usuário das redes sociais

03

Obter Autorização

Consentimento do autor e da pessoa retratada

04

Documentar Permissões

Registrar todas as autorizações obtidas

No jornalismo contemporâneo, a busca por imagens não se limita mais à câmera do repórter. Bancos de imagens, arquivos históricos, conteúdo gerado por usuários e, claro, as redes sociais se tornaram fontes ricas e, por vezes, traiçoeiras. É como entrar em um labirinto: há muitos caminhos, mas nem todos levam a um lugar seguro. Usar uma imagem de arquivo ou de terceiros sem a devida autorização pode ser tão problemático quanto capturar uma imagem indevida.

Quando você utiliza uma imagem de um banco de dados, é essencial verificar a **licença de uso**. Existem diferentes tipos, como Creative Commons ou licenças editoriais, que determinam como e onde o conteúdo pode ser empregado. Ignorar essa etapa é como pegar um livro emprestado e não devolvê-lo: você está usando algo que não é seu sem permissão. O mesmo vale para o conteúdo de terceiros, seja um vídeo amador enviado por um espectador ou uma foto de um fotógrafo freelancer. A autoria e o direito de uso precisam ser respeitados.

E as redes sociais? Ah, as redes sociais! Elas são um campo minado. O fato de uma foto ou vídeo estar "público" no Instagram ou no TikTok não significa que você pode simplesmente baixá-lo e usá-lo em sua reportagem. A pessoa que postou ainda detém os direitos autorais e de imagem. É como se alguém deixasse a porta da frente de sua casa aberta; isso não te dá o direito de entrar e levar seus pertences. A regra de ouro é sempre buscar a autorização do autor e da pessoa retratada, mesmo que o conteúdo esteja amplamente disponível.

A Bússola Moral: Desvendando Dilemas Éticos

📄 **Reflexão Ética:** As leis nos dizem o que não podemos fazer, mas a ética nos orienta sobre o que devemos fazer, mesmo quando a lei é ambígua ou permissiva.

Além das leis, existe uma bússola interna que guia o bom jornalista: a ética. As leis nos dizem o que *não podemos* fazer, mas a ética nos orienta sobre o que *devemos* fazer, mesmo quando a lei é ambígua ou permissiva. Imagine-se em uma encruzilhada, onde a notícia é urgente, mas a imagem que a ilustra pode causar dor ou expor alguém desnecessariamente. É nesse ponto que a ética entra em jogo, pedindo uma pausa para reflexão.

Um dos dilemas mais comuns surge na cobertura de tragédias ou crimes. É natural querer mostrar a gravidade da situação, mas qual é o limite para a exposição da dor alheia? A imagem de uma vítima em sofrimento, por exemplo, pode ser chocante e impactante, mas qual o custo humano dessa exposição? É como se estivéssemos diante de um espelho: a imagem que mostramos reflete não apenas a realidade, mas também nossos próprios valores e o respeito que temos pela dignidade humana.

A ética no jornalismo audiovisual não é uma lista de regras fixas, mas um processo contínuo de questionamento e ponderação. Ela nos convida a pensar nas consequências de nossas escolhas, não apenas para a audiência, mas para as pessoas envolvidas na notícia. É um convite a ir além do "posso fazer?" e perguntar "devo fazer?".

Protegendo os Invisíveis: Vítimas, Crianças e Adolescentes

Estatuto da Criança e do Adolescente (ECA)

Proibição rigorosa da identificação de menores em situações de vulnerabilidade

- Nomes proibidos
- Fotos identificáveis vetadas
- Vídeos com reconhecimento facial não permitidos

Proteção de Vítimas Adultas

Equilíbrio entre interesse público e dignidade pessoal

- Consentimento informado
- Justificativa jornalística robusta
- Evitar espetacularização da dor

Em qualquer sociedade, há grupos que são mais vulneráveis e que, portanto, exigem uma proteção especial. No jornalismo, essa responsabilidade se intensifica quando lidamos com vítimas de crimes ou tragédias, e especialmente com crianças e adolescentes. Eles são como plantas delicadas que precisam de um cuidado extra para crescerem saudáveis. A exposição midiática, mesmo que bem-intencionada, pode ter um impacto devastador e duradouro em suas vidas.

A legislação brasileira, como o Estatuto da Criança e do Adolescente (ECA), é rigorosa quanto à proteção da imagem e identidade de menores. A regra geral é clara: a identificação de crianças e adolescentes envolvidos em situações de violência ou que sejam vítimas de crimes é proibida. Isso inclui nomes, fotos, vídeos ou qualquer informação que possa levá-los a serem reconhecidos. É uma barreira de proteção para garantir seu desenvolvimento saudável e evitar a revitimização.

Para vítimas adultas, a situação é um pouco diferente, mas a ética jornalística ainda exige cautela. É preciso ponderar o interesse público da notícia com o direito à dignidade e à privacidade da vítima. Mostrar o rosto de alguém em um momento de extrema fragilidade, sem seu consentimento e sem uma justificativa jornalística robusta, pode ser uma invasão cruel. O papel do jornalista é informar, não espetacularizar a dor.

O Poder do "Sim": Quando e Como Usar Termos de Autorização

1 Quando é Necessário

Sempre que a imagem ou voz for o foco principal da matéria ou quando a pessoa for identificável em contexto não público

2 Elementos Essenciais

Identificação completa das partes, descrição do conteúdo, finalidade, prazo, mídias e remuneração

3 Transparência Total

Explicar claramente à pessoa o que será feito com sua imagem/voz antes da assinatura

Você já se sentiu mais seguro ao assinar um contrato que detalha os termos de um acordo? No jornalismo, o **termo de autorização** funciona de forma semelhante: é um documento que formaliza o consentimento de uma pessoa para o uso de sua imagem e/ou voz. Ele é a sua garantia legal e ética, a prova de que você obteve a "chave" para usar a imagem ou voz de alguém.

Mas quando exatamente você precisa de um termo de autorização? A regra geral é: sempre que a imagem ou voz de uma pessoa for o foco principal da sua matéria, ou quando ela for identificável em um contexto que não seja de interesse público notório (como uma entrevista sobre sua vida pessoal, um depoimento sensível, ou a participação em um documentário). É como pedir permissão para entrar na casa de alguém para uma conversa particular, em vez de apenas observá-la da rua.

| Elemento do Termo | Descrição Essencial | Exemplo Prático |
|-------------------|--------------------------------|--|
| Identificação | Nome completo, RG, CPF | João Silva, RG 12.345.678-9, CPF 123.456.789-00 |
| Conteúdo | Tipo de material autorizado | Entrevista em vídeo de 15 minutos sobre experiência profissional |
| Finalidade | Uso específico do material | Reportagem jornalística sobre mercado de trabalho |
| Prazo e Mídia | Duração e canais de veiculação | Por 2 anos em TV, internet e redes sociais do veículo |

MoJo e Transmídia: Novos Desafios para a Ética e o Direito



Mobile Journalism

Agilidade na produção com smartphone



Múltiplas Plataformas

Adaptação para diferentes redes sociais



Responsabilidade Ampliada

Ética integrada em todo o processo

O jornalismo não para de evoluir. As tendências de **Mobile Journalism (MoJo)** e **Narrativas Transmídia e Cross-Platform** transformaram a forma como produzimos e distribuimos conteúdo. Com um smartphone no bolso, qualquer jornalista pode ser um estúdio ambulante, capturando imagens e sons em tempo real. Essa agilidade, porém, traz consigo novos desafios para a ética e o direito de imagem. A velocidade da produção não pode ser desculpa para negligenciar a responsabilidade.

Pense na facilidade de gravar um vídeo com o celular e publicá-lo instantaneamente em várias redes sociais. Essa capacidade de disseminação rápida significa que um erro ético ou legal pode ter proporções gigantescas em questão de minutos. É como dirigir um carro de corrida: a velocidade é emocionante, mas exige um controle e uma atenção redobrados. A necessidade de verificar a autenticidade das imagens, obter consentimentos e ponderar os dilemas éticos se torna ainda mais crítica.

Além disso, a adaptação de conteúdo para diferentes plataformas – um vídeo curto para o TikTok, uma reportagem mais longa para o YouTube, um texto com fotos para um portal de notícias – exige que o jornalista esteja atento às particularidades de cada meio. Uma imagem que pode ser aceitável em um contexto pode ser inadequada em outro. A ética e o direito de imagem devem ser pensados de forma integrada, desde a concepção da pauta até a distribuição final, garantindo que a mensagem seja consistente e respeitosa em todos os canais.

Em Campo: Casos Reais e Melhores Práticas



A Criança no Protesto

Criança segurando cartaz impactante em manifestação

Solução: Focar no cartaz, desfocar o rosto ou usar ângulo que não identifique a criança



O Vídeo Viral de Terceiros

Vídeo de acidente gravado por popular viraliza nas redes

Solução: Contatar o autor, verificar veracidade e proteger vítimas identificáveis



Entrevista com Vítima

Vítima de crime aceita falar mas pede para não mostrar o rosto

Solução: Respeitar o pedido usando desfoque, silhueta ou voz distorcida

A teoria é fundamental, mas a prática é onde o conhecimento realmente se solidifica. Para ilustrar os pontos que discutimos, vamos analisar alguns cenários comuns que você pode encontrar no dia a dia do jornalismo audiovisual. É como um simulado de voo: você aplica o que aprendeu em situações que se aproximam da realidade, preparando-se para o momento em que estará no comando.

Cenário 1: A Criança no Protesto. Você está cobrindo uma manifestação e vê uma criança segurando um cartaz impactante. É uma imagem forte, que ilustra bem o contexto. Você pode filmá-la? A resposta é: com extrema cautela. Se a criança estiver identificável (rosto visível, nome no cartaz), a ética e o ECA exigem que você não a exponha. Uma solução seria focar no cartaz, desfocar o rosto da criança ou buscar um ângulo que não a identifique, sempre priorizando a proteção do menor.

Cenário 2: O Vídeo Viral de Terceiros. Um vídeo de um acidente de trânsito, gravado por um popular, viraliza nas redes. Você quer usá-lo na sua reportagem. O que fazer? Primeiro, tente contatar o autor do vídeo para obter a autorização de uso. Segundo, verifique a veracidade do conteúdo e o contexto. Terceiro, se houver vítimas identificáveis, aplique os princípios de proteção à imagem e dignidade, mesmo que o vídeo já esteja "na internet". A responsabilidade do veículo é maior do que a do cidadão comum.

Cenário 3: Entrevista com Vítima de Crime. Você consegue uma entrevista exclusiva com uma vítima de roubo que aceita falar, mas pede para não ter o rosto mostrado. Como proceder? Respeite o pedido. Utilize recursos como desfocar o rosto, filmar apenas as mãos ou a silhueta, ou usar uma voz distorcida. O consentimento é a base, e ele pode vir com condições. É seu dever honrá-las para construir uma relação de confiança e respeito.

Esses exemplos mostram que a ética e o direito de imagem não são obstáculos, mas ferramentas que fortalecem a credibilidade e a responsabilidade do jornalismo.

Conclusão: A Ética como Pilar do Jornalismo Audiovisual

Questione o "Porquê"

Antes do "como", sempre pergunte a razão da escolha

Busque Consentimento

Obtenha autorização informada sempre que necessário

Proteja a Dignidade

Especialmente de vítimas e menores de idade

Verifique Licenças

Confirme direitos de uso de conteúdos de terceiros

Chegamos ao fim de nossa jornada por um dos temas mais sensíveis e cruciais do jornalismo audiovisual. Vimos que a ética e o direito de imagem não são meros apêndices, mas o próprio alicerce sobre o qual se constrói uma prática jornalística responsável e respeitada. Desde a compreensão da legislação brasileira até a navegação pelos dilemas das redes sociais e a proteção dos mais vulneráveis, cada decisão que tomamos ao capturar e disseminar imagens e sons tem um peso significativo.

Em prática: Lembre-se sempre de questionar o "porquê" antes do "como". Busque o consentimento informado. Proteja a dignidade das pessoas, especialmente vítimas e menores. Verifique as licenças de uso de conteúdos de terceiros. E, acima de tudo, use sua bússola ética para guiar suas escolhas, garantindo que sua produção audiovisual seja um farol de informação e não uma fonte de danos.

Autoavaliação

1 Qual o principal fundamento legal que garante o direito de imagem e voz no Brasil?

- a) Código de Defesa do Consumidor
- b) Estatuto da Criança e do Adolescente
- c) Constituição Federal de 1988 e Código Civil
- d) Lei Geral de Proteção de Dados

2 Um jornalista captura a imagem de uma pessoa em um evento público. Em qual situação o uso dessa imagem, sem autorização expressa, seria mais problemático?

- a) A pessoa é uma figura pública discursando em um palanque.
- b) A pessoa está em segundo plano, não sendo o foco da imagem.
- c) A imagem expõe a pessoa em uma situação íntima e vexatória, sem relevância jornalística.
- d) A imagem é usada para ilustrar uma notícia de interesse geral sobre o evento.


Autoavaliação (continuação)

1 Sobre o uso de imagens de redes sociais no jornalismo, qual a melhor prática?

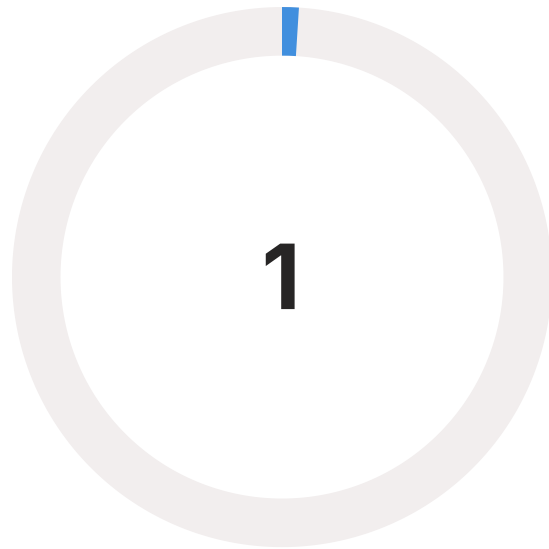
- a) Baixar e usar livremente, pois o conteúdo é público.
- b) Usar apenas se a conta for verificada.
- c) Sempre buscar a autorização do autor e da pessoa retratada.
- d) Citar a fonte da rede social é suficiente.

2 Qual o principal objetivo do Estatuto da Criança e do Adolescente (ECA) em relação à imagem de menores em reportagens?

- a) Promover a visibilidade de crianças talentosas.
- b) Proibir qualquer menção a crianças na mídia.
- c) Proteger a identidade e a dignidade de crianças e adolescentes envolvidos em situações de vulnerabilidade.
- d) Exigir que todas as crianças tenham um termo de autorização assinado pelos pais.

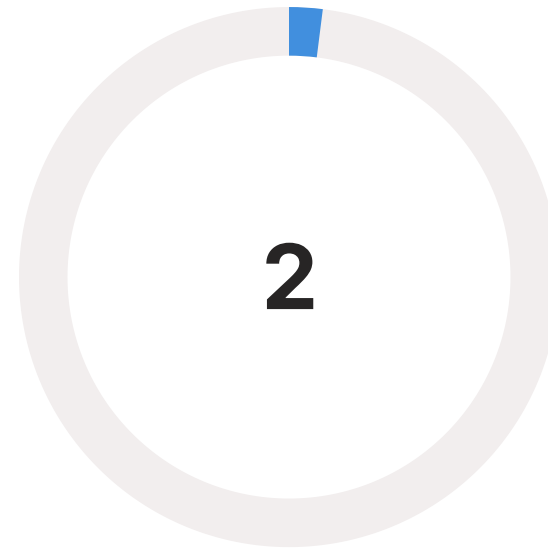
 **Questão Discursiva:** Em um cenário de Mobile Journalism (MoJo) e narrativas transmídia, como o jornalista pode equilibrar a agilidade exigida pela produção contemporânea com a necessidade de respeitar os direitos de imagem e voz e os princípios éticos?

Gabarito



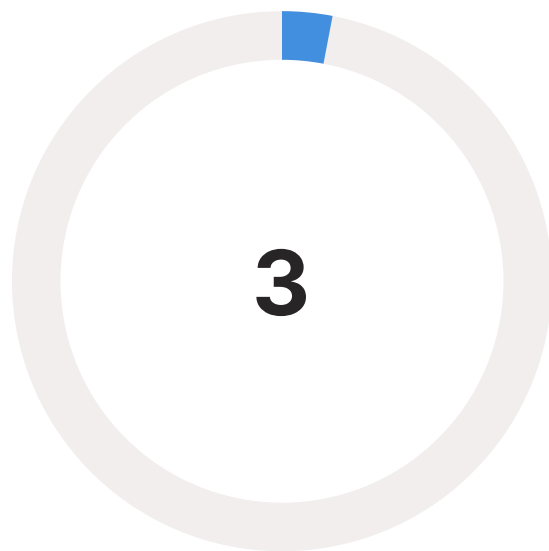
Resposta: C

Constituição Federal de 1988 e Código Civil



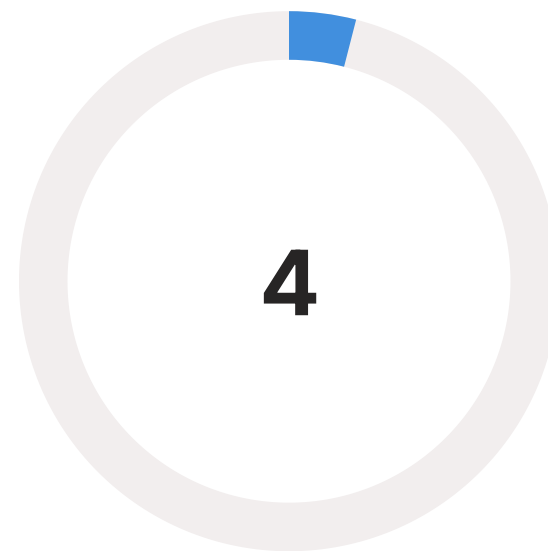
Resposta: C

A imagem expõe a pessoa em uma situação íntima e vexatória, sem relevância jornalística.



Resposta: C

Sempre buscar a autorização do autor e da pessoa retratada.



Resposta: C

Proteger a identidade e a dignidade de crianças e adolescentes envolvidos em situações de vulnerabilidade.

Resposta Sugerida - Questão Discursiva

01

Pré-produção

Planejamento ético da pauta integrando considerações legais desde o início

03

Pós-produção

Revisão de conteúdo para adequação em diferentes plataformas

02

Captura

Obtenção de consentimentos no local e uso de técnicas de proteção para vulneráveis

04

Distribuição

Verificação de licenças e termos de autorização para cada canal

O jornalista deve integrar a ética e o direito de imagem como parte intrínseca do fluxo de trabalho MoJo e transmídia. Isso inclui a pré-produção (planejamento ético da pauta), a captura (obtenção de consentimentos no local, uso de técnicas de desfoque para vulneráveis), e a pós-produção/distribuição (revisão de conteúdo para adequação em diferentes plataformas e verificação de licenças). A agilidade não deve suplantiar a responsabilidade, exigindo um senso crítico apurado e o uso de termos de autorização sempre que necessário, mesmo em produções rápidas.

Próxima Aula

Aula 5

O Papel do Som na Narrativa Jornalística

Prepare-se para explorar como o áudio pode transformar e enriquecer suas produções!

Recursos Adicionais



Código de Ética dos Jornalistas Brasileiros (FENAJ)

Para aprofundar-se nos princípios éticos da profissão e compreender as diretrizes fundamentais do jornalismo responsável.



Constituição Federal de 1988 (Art. 5º)

Para consultar os direitos e garantias fundamentais que regem a proteção da imagem e privacidade no Brasil.



Estatuto da Criança e do Adolescente (Lei nº 8.069/90)

Para entender a proteção legal específica de menores e as responsabilidades do jornalista na cobertura envolvendo crianças.

Nota Importante

📄 **NOTA IMPORTANTE:** As informações regulatórias/legais/técnicas desta aula estão atualizadas até 2025. Consulte sempre fontes oficiais para verificar alterações na legislação e nas práticas jornalísticas.

A ética e o direito de imagem no jornalismo são campos em constante evolução, especialmente com o avanço das tecnologias digitais e das redes sociais. Mantenha-se sempre atualizado com as mudanças na legislação, nas práticas profissionais e nos códigos de ética. A responsabilidade do jornalista vai além do conhecimento técnico: ela abrange o compromisso contínuo com a dignidade humana e a veracidade da informação.

Lembre-se: cada imagem capturada, cada som gravado, cada história contada carrega consigo o poder de informar, educar e transformar. Use esse poder com sabedoria, ética e responsabilidade. O futuro do jornalismo audiovisual depende de profissionais como você, que compreendem que a excelência técnica deve sempre caminhar lado a lado com a integridade moral.