

Aula 4 – EFD Contribuições: PIS/Pasep, Cofins e CPRB

Bem-vindos à nossa jornada pelo universo da contabilidade digital! Hoje, vamos mergulhar em um dos pilares da conformidade fiscal brasileira: a EFD Contribuições. Se você já se sentiu um pouco perdido entre siglas e obrigações acessórias, saiba que não está sozinho. A complexidade tributária é um desafio constante, mas com o conhecimento certo, ela se torna uma ferramenta poderosa para a gestão e a tomada de decisões.

Nesta aula, nosso objetivo é desmistificar a Escrituração Fiscal Digital das Contribuições, focando nos tributos PIS/Pasep, Cofins e na Contribuição Previdenciária sobre a Receita Bruta (CPRB). Você entenderá não apenas o "o quê", mas o "porquê" de cada detalhe, conectando a teoria à prática do dia a dia de empresas e escritórios contábeis. Ao final, você será capaz de compreender os regimes de apuração, a estrutura do arquivo digital e, o mais importante, a lógica por trás do preenchimento que garante a correta apuração dos valores a pagar ou a compensar.

Imagine a EFD Contribuições como um grande quebra-cabeça fiscal. Cada peça – um bloco, um registro, um campo – tem seu lugar e sua função. Nosso mapa para montá-lo inclui a exploração dos regimes cumulativo e não cumulativo, a anatomia dos blocos A, C, F e M, e a identificação das operações que geram créditos. Prepare-se para uma análise prática que o capacitará a navegar com confiança por essa obrigação essencial.

O Universo SPED e a EFD Contribuições



Sistema SPED

Digitalização e padronização da comunicação entre empresas e fisco, transformando a forma como as informações contábeis e fiscais são transmitidas.



EFD Contribuições

Declaração digital para informar à Receita Federal a apuração do PIS/Pasep, Cofins e CPRB com precisão e detalhamento.



Importância Estratégica

Uma apuração correta pode significar a diferença entre pagar o imposto devido e pagar a mais, ou aproveitar créditos importantes.

No cenário fiscal brasileiro, a sigla SPED (Sistema Público de Escrituração Digital) é um verdadeiro divisor de águas. Antes dele, a papelada se acumulava, os erros eram mais frequentes e a fiscalização, um processo demorado e custoso. O SPED veio para digitalizar e padronizar a comunicação entre as empresas e o fisco, transformando a forma como as informações contábeis e fiscais são transmitidas. Ele é como um grande guarda-chuva que abriga diversas escriturações digitais, cada uma com sua finalidade específica.

Dentro desse ecossistema digital, a EFD Contribuições surge como uma das mais importantes. Ela é a declaração digital que as empresas utilizam para informar à Receita Federal do Brasil a apuração do PIS/Pasep, da Cofins e, quando aplicável, da CPRB. Pense nela como o extrato detalhado das suas operações que impactam essas contribuições, um documento que exige precisão e conhecimento para evitar inconsistências e, conseqüentemente, multas ou problemas com o fisco.

Compreender a EFD Contribuições não é apenas uma questão de cumprir uma obrigação; é uma questão estratégica. Uma apuração correta pode significar a diferença entre pagar o imposto devido e pagar a mais, ou ainda, deixar de aproveitar créditos importantes. Para o estudante universitário, é a base para a atuação profissional. Para o candidato a concurso, é o conhecimento técnico que diferencia um bom profissional.

PIS/Pasep e Cofins: Os Tributos em Foco

PIS/Pasep

Programa de Integração Social e Programa de Formação do Patrimônio do Servidor Público

- Financiamento do seguro-desemprego
- Abono salarial
- Participação na receita dos órgãos e entidades para os trabalhadores

Cofins

Contribuição para o Financiamento da Seguridade Social

- Financiamento da previdência social
- Assistência social
- Saúde pública

Antes de mergulharmos na EFD Contribuições, é fundamental entender os tributos que ela abrange: o PIS/Pasep e a Cofins. Ambos são contribuições sociais federais, mas com finalidades e bases de cálculo distintas, embora muitas vezes caminhem lado a lado na apuração. O PIS (Programa de Integração Social) e o Pasep (Programa de Formação do Patrimônio do Servidor Público) têm como objetivo financiar o seguro-desemprego, o abono salarial e a participação na receita dos órgãos e entidades para os trabalhadores.

Já a Cofins (Contribuição para o Financiamento da Seguridade Social) é, como o nome sugere, destinada a financiar a seguridade social, que engloba a previdência social, a assistência social e a saúde pública. Em outras palavras, são tributos que sustentam importantes programas sociais e previdenciários do país. A complexidade reside em como eles são calculados, pois isso depende do regime tributário da empresa e das operações realizadas.

A EFD Contribuições é o palco onde todas essas informações são consolidadas. Ela exige que as empresas detalhem suas receitas, despesas e outras operações que influenciam a base de cálculo e a possibilidade de créditos desses tributos. Dominar esses conceitos é como ter um mapa em mãos para navegar por um terreno fiscal que, à primeira vista, pode parecer um labirinto.

PIS/Pasep e Cofins: Os Tributos em Foco

PIS/Pasep

Programa de Integração Social e Programa de Formação do Patrimônio do Servidor Público

- Financiamento do seguro-desemprego
- Abono salarial
- Participação na receita dos órgãos e entidades para os trabalhadores

Cofins

Contribuição para o Financiamento da Seguridade Social

- Financiamento da previdência social
- Assistência social
- Saúde pública

Antes de mergulharmos na EFD Contribuições, é fundamental entender os tributos que ela abrange: o PIS/Pasep e a Cofins. Ambos são contribuições sociais federais, mas com finalidades e bases de cálculo distintas, embora muitas vezes caminhem lado a lado na apuração. O PIS (Programa de Integração Social) e o Pasep (Programa de Formação do Patrimônio do Servidor Público) têm como objetivo financiar o seguro-desemprego, o abono salarial e a participação na receita dos órgãos e entidades para os trabalhadores.

Já a Cofins (Contribuição para o Financiamento da Seguridade Social) é, como o nome sugere, destinada a financiar a seguridade social, que engloba a previdência social, a assistência social e a saúde pública. Em outras palavras, são tributos que sustentam importantes programas sociais e previdenciários do país. A complexidade reside em como eles são calculados, pois isso depende do regime tributário da empresa e das operações realizadas.

A EFD Contribuições é o palco onde todas essas informações são consolidadas. Ela exige que as empresas detalhem suas receitas, despesas e outras operações que influenciam a base de cálculo e a possibilidade de créditos desses tributos. Dominar esses conceitos é como ter um mapa em mãos para navegar por um terreno fiscal que, à primeira vista, pode parecer um labirinto.

O Grande Dilema: Regimes **Cumulativo** vs. **Não Cumulativo**

A espinha dorsal da apuração do PIS/Pasep e da Cofins reside na distinção entre os regimes cumulativo e não cumulativo. Essa escolha não é arbitrária; ela é determinada pelo regime tributário da empresa (Lucro Real ou Lucro Presumido) e tem um impacto direto na forma como os tributos são calculados e, conseqüentemente, no valor final a ser pago. É como escolher entre duas estradas para chegar ao mesmo destino, mas com paisagens e pedágios completamente diferentes.

❏ **Regime Cumulativo:** Cálculo simples e direto. Os tributos incidem sobre a receita bruta da empresa, sem a possibilidade de descontar créditos de operações anteriores. Pense nisso como uma cascata: o imposto é pago em cada etapa da cadeia produtiva, sem abatimentos. Empresas do Lucro Presumido geralmente se enquadram neste regime.

❏ **Regime Não Cumulativo:** Mais complexo, mas oferece a vantagem de permitir o aproveitamento de créditos. Aqui, o imposto incide sobre o valor agregado em cada etapa, ou seja, permite que a empresa abata do valor a pagar o que já foi pago em etapas anteriores da cadeia. É como um sistema de "crédito e débito", onde você acumula créditos por certas despesas e os utiliza para reduzir o valor final do imposto. Empresas do Lucro Real, via de regra, estão neste regime.

A escolha ou enquadramento correto é crucial para a saúde financeira da empresa.

Regime Cumulativo: Simplicidade e Base de Cálculo

1

Característica Principal

Não permissão de créditos. As contribuições incidem sobre a receita bruta da empresa, sem a possibilidade de abater valores pagos em etapas anteriores da cadeia produtiva ou de despesas específicas.

2

Alíquotas Aplicadas

PIS/Pasep: 0,65%

Cofins: 3%

Essas alíquotas incidem diretamente sobre a receita bruta total auferida pela pessoa jurídica.

3

Empresas Típicas

Empresas do **Lucro Presumido** geralmente se enquadram neste regime. Exemplo: uma empresa que vende produtos calculará o PIS/Pasep e a Cofins aplicando essas alíquotas sobre o total de suas vendas.

Vamos explorar o regime cumulativo, que é a modalidade mais direta para a apuração do PIS/Pasep e da Cofins. Ele é caracterizado pela não permissão de créditos, o que significa que as contribuições incidem sobre a receita bruta da empresa, sem a possibilidade de abater valores pagos em etapas anteriores da cadeia produtiva ou de despesas específicas. É como um imposto que "acumula" em cada transação, sem compensações.

A simplicidade é a principal característica e, por vezes, a maior vantagem deste regime, especialmente para empresas com poucas despesas que gerariam créditos no regime não cumulativo. No entanto, essa simplicidade pode se traduzir em um custo tributário maior se a empresa tiver muitas despesas que, em outro regime, poderiam ser creditadas. A EFD Contribuições, neste caso, será preenchida com foco nas receitas, sem a complexidade dos blocos de crédito.

Regime Não Cumulativo: A Complexidade dos Créditos


Alíquotas Maiores

PIS/Pasep: 1,65%

Cofins: 7,6%

Mas a grande diferença está na **possibilidade de descontar créditos**. O imposto não incide sobre a receita bruta total, mas sim sobre o valor adicionado pela empresa em cada etapa da cadeia.


Agora, adentramos o regime não cumulativo, que representa um desafio maior em termos de apuração, mas que pode trazer benefícios fiscais significativos. Diferente do cumulativo, este regime permite que as empresas abatam créditos de PIS/Pasep e Cofins de suas bases de cálculo. Isso significa que o imposto não incide sobre a receita bruta total, mas sim sobre o valor adicionado pela empresa em cada etapa da cadeia.

 **Exemplo Prático:** Imagine que sua empresa é uma fábrica de bolos. No regime não cumulativo, você paga PIS/Cofins sobre a venda dos bolos, mas pode abater o PIS/Cofins que incidu sobre a compra da farinha, do açúcar, dos ovos, e até mesmo sobre o aluguel do seu espaço ou a depreciação dos seus equipamentos.

Essa mecânica de créditos torna a apuração mais complexa, exigindo um controle rigoroso das despesas e custos que podem gerar esses abatimentos. A legislação é bastante detalhada sobre o que pode ou não ser creditado, e é aqui que muitos erros acontecem. A EFD Contribuições se torna uma ferramenta essencial para detalhar cada um desses créditos, garantindo a conformidade e o aproveitamento máximo dos benefícios fiscais.

EFD Contribuições: A Estrutura do Arquivo Digital

A EFD Contribuições não é apenas um formulário; é um arquivo digital estruturado, composto por diversos blocos e registros que devem ser preenchidos com as informações fiscais e contábeis da empresa. Pense nela como um livro digital, onde cada capítulo (bloco) e cada parágrafo (registro) contam uma parte da história fiscal da sua empresa. A organização é fundamental para que o fisco consiga "ler" e validar as informações.



01

Informações Gerais

Dados da empresa e do período de apuração

02

Detalhamento de Operações

Receitas, custos, despesas e outras operações relevantes

03

Blocos Específicos

Cada bloco tem uma finalidade específica (A, C, F, M)

04

Validação e Envio

Verificação de regras e transmissão ao fisco

A estrutura é hierárquica e lógica, projetada para coletar dados sobre receitas, custos, despesas e a apuração das contribuições. Ela começa com informações gerais da empresa e do período de apuração, e então se aprofunda nos detalhes das operações. Cada bloco tem uma finalidade específica, e a correta identificação e preenchimento de cada um deles é crucial para a validação do arquivo.

A Receita Federal disponibiliza manuais e leiautes que detalham cada campo e cada regra de preenchimento. Manter-se atualizado com essas fontes primárias é vital, pois as regras podem mudar. O entendimento dessa estrutura é o primeiro passo para preencher a EFD Contribuições de forma eficiente e sem erros, garantindo que a sua empresa esteja em dia com suas obrigações fiscais.

Bloco A: Documentos Fiscais de Serviços

Finalidade

Dedicado exclusivamente aos documentos fiscais de serviços. Se a sua empresa presta serviços e emite notas fiscais de serviços eletrônicas (NFS-e), é neste bloco que essas informações serão detalhadas.

Informações Incluídas

- Valor total da nota
- Base de cálculo do PIS/Pasep e Cofins
- Valor das contribuições retidas na fonte
- Outros dados relevantes

Importância da Precisão

Erros ou omissões podem levar a divergências com as informações declaradas pelos tomadores de serviço ou com os dados das próprias prefeituras.


O Bloco A da EFD Contribuições é dedicado exclusivamente aos documentos fiscais de serviços. Se a sua empresa presta serviços e emite notas fiscais de serviços eletrônicas (NFS-e), é neste bloco que essas informações serão detalhadas. Ele é fundamental para que o fisco possa cruzar os dados de receita de serviços com a apuração das contribuições sociais.

Neste bloco, são informados os dados das notas fiscais de serviços, como o valor total da nota, a base de cálculo do PIS/Pasep e da Cofins, o valor das contribuições retidas na fonte, entre outros. É importante ressaltar que, mesmo que a empresa seja do regime cumulativo, as receitas de serviços devem ser detalhadas aqui. Para empresas do regime não cumulativo, este bloco também pode conter informações que, indiretamente, influenciam a apuração de créditos, dependendo da natureza do serviço.

A precisão no preenchimento do Bloco A é vital. Erros ou omissões podem levar a divergências com as informações declaradas pelos tomadores de serviço ou com os dados das próprias prefeituras, que são responsáveis pela emissão das NFS-e. Um bom sistema de gestão que integre as informações de faturamento com a EFD Contribuições é um aliado poderoso para garantir a conformidade deste bloco.

Bloco C: Documentos Fiscais de Mercadorias e Operações

Se o Bloco A trata de serviços, o Bloco C é o protagonista quando falamos de mercadorias e outras operações que geram receitas ou custos. Este bloco é onde as empresas que comercializam produtos (indústria, comércio) detalham suas notas fiscais de entrada e saída. É aqui que a Receita Federal consegue visualizar o fluxo de mercadorias e, conseqüentemente, a base para a apuração do PIS/Pasep e da Cofins sobre vendas e a geração de créditos sobre compras.



Notas de Entrada

Compras de insumos, matérias-primas, mercadorias para revenda



Notas de Saída

Vendas de produtos, devoluções, transferências



Geração de Créditos

Para empresas no regime não cumulativo, as notas de entrada são essenciais para apuração de créditos

No Bloco C, são informados os dados das Notas Fiscais Eletrônicas (NF-e) de vendas, devoluções, compras de insumos, matérias-primas, mercadorias para revenda, entre outros. Para empresas no regime não cumulativo, este bloco é de extrema importância, pois é a partir das notas de entrada que muitos créditos são identificados e apurados. Cada item da nota fiscal, com seu respectivo Código Fiscal de Operações e Prestações (CFOP) e Código de Situação Tributária (CST), precisa ser corretamente classificado.

A complexidade do Bloco C reside na variedade de operações e na necessidade de detalhar cada item. Uma compra de matéria-prima, por exemplo, pode gerar crédito, enquanto uma compra para uso e consumo pode não gerar. A correta classificação fiscal e o entendimento das regras de creditamento são essenciais para evitar erros e garantir a conformidade da EFD Contribuições.

Bloco F: Demais Documentos e Operações Geradoras de Créditos

O Bloco F é um verdadeiro "coringa" na EFD Contribuições, pois ele abrange uma série de documentos e operações que não se encaixam nos blocos A (serviços) ou C (mercadorias), mas que são igualmente importantes para a apuração das contribuições, especialmente no regime não cumulativo. Pense nele como uma seção para "outras receitas e despesas relevantes" que precisam ser detalhadas.



Aluguéis Pagos

Aluguéis de imóveis utilizados na produção ou comercialização de bens e serviços podem gerar créditos.



Depreciação

Depreciação de bens do ativo imobilizado utilizados na atividade produtiva também pode ser creditada.



Energia e Água

Custos de energia elétrica e água utilizados no processo produtivo.



Fretes e Armazenagem

Despesas com transporte e armazenagem de mercadorias e insumos.

Neste bloco, são informadas operações como aluguel pagos, depreciação de bens do ativo imobilizado, custos de energia elétrica e água, fretes, armazenagem, e outras despesas que, sob certas condições, podem gerar créditos de PIS/Pasep e Cofins. A legislação é bem específica sobre quais dessas despesas são passíveis de creditamento, e é fundamental consultar as normas para cada caso.

Por exemplo, o aluguel de um imóvel utilizado na produção ou comercialização de bens e serviços pode gerar crédito. Da mesma forma, a depreciação de máquinas e equipamentos utilizados na atividade produtiva também pode ser creditada. O Bloco F exige um controle apurado desses gastos e uma compreensão profunda da legislação para garantir que nenhum crédito seja perdido e que todas as informações sejam declaradas corretamente.

Bloco M: Apuração da Contribuição e Créditos

Chegamos ao coração da EFD Contribuições: o Bloco M. É aqui que toda a informação coletada nos blocos anteriores (receitas de serviços, vendas de mercadorias, despesas que geram crédito) é consolidada para a apuração final do PIS/Pasep e da Cofins. Pense no Bloco M como a "calculadora" da EFD, onde o sistema soma as receitas, subtrai os créditos e chega ao valor da contribuição a pagar ou ao saldo credor.



Consolidação de Dados

Todas as informações dos blocos A, C e F são reunidas



Cálculo da Base

Determinação da base de cálculo e aplicação das alíquotas



Apuração de Créditos

Soma dos créditos apurados no período e de períodos anteriores



Valor Final

Cálculo do valor a recolher ou saldo credor a ser utilizado

Este bloco é dividido em registros específicos para cada contribuição (PIS/Pasep e Cofins) e para cada regime de apuração (cumulativo e não cumulativo). Ele detalha a base de cálculo, as alíquotas aplicadas, os valores das contribuições devidas, os créditos apurados no período, os créditos de períodos anteriores, as deduções e, finalmente, o valor a recolher ou o saldo credor a ser utilizado em períodos futuros.

A precisão no Bloco M é crucial, pois qualquer erro nos blocos anteriores se refletirá diretamente aqui. É a síntese de todo o trabalho de escrituração. Um bom entendimento de como as informações fluem dos blocos de entrada para o Bloco M é essencial para qualquer profissional da área, pois permite não apenas o preenchimento correto, mas também a análise e a auditoria dos valores apurados.

Desvendando os Créditos: O Coração do Regime Não Cumulativo

É como um jogo de xadrez

Cada movimento (compra, despesa) pode abrir a possibilidade de um contra-ataque (crédito) para reduzir o valor final a pagar.

No regime não cumulativo, a capacidade de identificar e aproveitar os créditos de PIS/Pasep e Cofins é o que realmente faz a diferença no custo tributário de uma empresa. É como um jogo de xadrez, onde cada movimento (compra, despesa) pode abrir a possibilidade de um contra-ataque (crédito) para reduzir o valor final a pagar. Mas, para isso, é preciso conhecer as regras do jogo.

O que são Créditos?

Os créditos são, em essência, o valor das contribuições que incidiram sobre as aquisições de bens e serviços utilizados como insumos na produção ou na prestação de serviços, ou sobre outras despesas essenciais à atividade da empresa.

Base Legal

A legislação (Leis nº 10.637/2002 e 10.833/2003) detalha exhaustivamente o que pode ser considerado insumo e quais outras despesas geram crédito.

Atenção!

Nem toda despesa gera crédito. A compra de um café para o escritório pode ser uma despesa, mas não é um insumo diretamente ligado à produção ou prestação de serviço principal da empresa.

É fundamental entender que nem toda despesa gera crédito. Por exemplo, a compra de um café para o escritório pode ser uma despesa, mas não é um insumo diretamente ligado à produção ou prestação de serviço principal da empresa. Já a compra de matéria-prima para uma fábrica é um insumo claro. A interpretação correta da legislação e a documentação adequada de cada operação são a chave para desvendar e aproveitar ao máximo os créditos.

Exemplos Práticos de Créditos: Compras e Insumos

Para ilustrar a aplicação dos créditos no regime não cumulativo, vamos considerar alguns exemplos práticos focados em compras e insumos. Imagine uma indústria de móveis. Ela compra madeira, parafusos, cola, verniz – todos esses são insumos essenciais para a fabricação dos móveis. O PIS/Pasep e a Cofins que incidem sobre a aquisição desses materiais podem ser creditados.



📄 Exemplo Numérico:

Se a indústria compra R\$ 10.000,00 em madeira, e sobre essa compra incidiram 1,65% de PIS e 7,6% de Cofins, ela terá um crédito de:

- **PIS:** $R\$ 10.000,00 \times 1,65\% = R\$ 165,00$
- **Cofins:** $R\$ 10.000,00 \times 7,6\% = R\$ 760,00$

Esses valores serão abatidos das contribuições devidas sobre a venda dos móveis.

Outro exemplo seria uma empresa de software que adquire licenças de programas específicos para desenvolver seus produtos. Se essas licenças são consideradas insumos essenciais para a criação do software final, o PIS/Pasep e a Cofins pagos na aquisição podem ser creditados. A regra geral é: se o item é consumido ou desgastado no processo de produção ou prestação de serviço, e é essencial para a atividade, há uma grande chance de gerar crédito.

É um processo contínuo de "débito e crédito" que se repete a cada operação.

Exemplos Práticos de Créditos: Aluguéis e Depreciação

Além das compras de insumos, o Bloco F da EFD Contribuições nos lembra que outras despesas também podem gerar créditos importantes. Dois exemplos clássicos são os aluguéis e a depreciação de bens do ativo imobilizado. Esses créditos, embora não sejam tão óbvios quanto os de insumos diretos, podem representar uma economia fiscal considerável.

Aluguéis

Considere uma empresa que aluga um galpão para armazenar suas mercadorias ou uma sala comercial para seu escritório administrativo, desde que esses espaços sejam essenciais para a sua atividade. O valor do aluguel pago pode gerar créditos de PIS/Pasep e Cofins.

Exemplo: Se o aluguel mensal é de R\$ 5.000,00, a empresa pode creditar:

- PIS: $R\$ 5.000,00 \times 1,65\% = R\$ 82,50$
- Cofins: $R\$ 5.000,00 \times 7,6\% = R\$ 380,00$

Depreciação

A depreciação de máquinas, equipamentos e veículos utilizados na produção ou prestação de serviços também pode gerar créditos.

Exemplo: Se uma máquina de R\$ 100.000,00 tem uma vida útil de 10 anos e é depreciada em R\$ 10.000,00 por ano, a empresa pode creditar PIS/Pasep e Cofins sobre essa parcela da depreciação.

É crucial que esses bens estejam diretamente relacionados à atividade-fim da empresa para que o crédito seja válido.

Análise Prática: Preenchimento de Receitas e Apuração

Agora, vamos simular um cenário simplificado para entender como as receitas são preenchidas e como isso impacta a apuração. Imagine uma empresa de consultoria (serviços) no regime não cumulativo. Em um determinado mês, ela emitiu notas fiscais de serviços no valor total de R\$ 50.000,00.

01

Bloco A - Detalhamento

Cada nota fiscal de serviço é detalhada com valor, base de cálculo e retenções (se houver).

02

Soma das Receitas

O sistema soma todas as receitas de serviços do período: R\$ 50.000,00

03

Bloco M - Base de Cálculo

A base de cálculo para PIS/Pasep e Cofins é de R\$ 50.000,00

04

Aplicação das Alíquotas

Cálculo dos valores brutos das contribuições devidas

Cálculo das Contribuições Brutas:

- **PIS/Pasep:** R\$ 50.000,00 x 1,65% = **R\$ 825,00**
- **Cofins:** R\$ 50.000,00 x 7,6% = **R\$ 3.800,00**

Esses seriam os valores brutos das contribuições devidas. A EFD Contribuições exige que cada receita seja classificada corretamente, utilizando os Códigos de Situação Tributária (CST) apropriados, que indicam se a receita é tributada, isenta, com suspensão, etc. Essa classificação é fundamental para a correta apuração e para evitar inconsistências com o fisco.

Análise Prática: Preenchimento de Créditos e Valor a Pagar

Continuando com nossa empresa de consultoria no regime não cumulativo, vamos agora considerar a apuração dos créditos. No mesmo mês em que obteve R\$ 50.000,00 em receitas, a empresa teve as seguintes despesas que geram crédito:

Despesas do Período

- Aluguel do escritório: R\$ 3.000,00
- Energia elétrica do escritório: R\$ 500,00
- Depreciação de equipamentos de informática: R\$ 200,00

Detalhamento no Bloco F

Essas despesas seriam detalhadas no Bloco F da EFD Contribuições, permitindo a apuração dos créditos correspondentes.

Cálculo dos Créditos

Crédito de PIS/Pasep:

- Aluguel: $R\$ 3.000,00 \times 1,65\% = R\$ 49,50$
- Energia: $R\$ 500,00 \times 1,65\% = R\$ 8,25$
- Depreciação: $R\$ 200,00 \times 1,65\% = R\$ 3,30$
- **Total PIS Crédito = R\$ 61,05**

Crédito de Cofins:

- Aluguel: $R\$ 3.000,00 \times 7,6\% = R\$ 228,00$
- Energia: $R\$ 500,00 \times 7,6\% = R\$ 38,00$
- Depreciação: $R\$ 200,00 \times 7,6\% = R\$ 15,20$
- **Total Cofins Crédito = R\$ 281,20**

Apuração Final no Bloco M

R\$ 763,95

PIS/Pasep a Pagar

R\$ 825,00 (débito) - R\$ 61,05 (crédito)

R\$ 3.518,80

Cofins a Pagar

R\$ 3.800,00 (débito) - R\$ 281,20 (crédito)

Este exemplo, embora simplificado, demonstra a lógica de como as receitas e os créditos se combinam para determinar o valor final a pagar. A correta identificação e classificação de cada operação é a chave para uma apuração precisa.

Desafios e Boas Práticas na EFD Contribuições

A EFD Contribuições, apesar de ser uma ferramenta de conformidade, apresenta seus desafios. A complexidade da legislação tributária, as constantes atualizações dos leiautes e a necessidade de um controle rigoroso das operações são pontos que exigem atenção. Um dos maiores desafios é a correta classificação fiscal das receitas e despesas, pois um erro pode resultar em apuração incorreta e, conseqüentemente, em multas.

1 Atualização Constante

Acompanhar as normas da Receita Federal é inegociável. O Portal SPED e os Manuais de Orientação são suas fontes primárias de informação.

2 Integração de Sistemas

A integração de sistemas (ERP, contábil, fiscal) pode automatizar grande parte do processo, reduzindo erros manuais e garantindo a consistência dos dados.

3 Revisão Periódica

A revisão periódica das apurações é fundamental para identificar e corrigir erros antes do envio ao fisco.

4 Capacitação da Equipe

A EFD Contribuições não é apenas uma tarefa do departamento fiscal; ela exige a colaboração de diversas áreas da empresa, desde o faturamento até o contas a pagar.

Para mitigar esses riscos, algumas boas práticas são essenciais. Além disso, a revisão periódica das apurações e a capacitação da equipe são fundamentais. A EFD Contribuições não é apenas uma tarefa do departamento fiscal; ela exige a colaboração de diversas áreas da empresa, desde o faturamento até o contas a pagar. Adotar uma cultura de conformidade e precisão é o melhor caminho para navegar com segurança por essa obrigação.

Quadro Comparativo: Regimes Cumulativo vs. Não Cumulativo

Para solidificar a compreensão sobre os regimes de apuração, observe o quadro comparativo a seguir, que resume as principais diferenças entre o regime cumulativo e o não cumulativo para PIS/Pasep e Cofins.

Característica	Regime Cumulativo	Regime Não Cumulativo
Base de Cálculo	Receita Bruta Total	Receita Bruta - Créditos
Alíquotas (PIS/Cofins)	PIS: 0,65% / Cofins: 3%	PIS: 1,65% / Cofins: 7,6%
Aproveitamento de Créditos	Não permitido	Permitido (sobre insumos, custos e despesas específicas)
Empresas Típicas	Lucro Presumido	Lucro Real
Complexidade	Menor	Maior (devido ao controle de créditos)

Este quadro serve como um guia rápido para diferenciar os regimes, mas lembre-se que a aplicação prática exige aprofundamento na legislação específica de cada caso.

Consolidação e Próximos Passos

Chegamos ao fim da nossa exploração sobre a EFD Contribuições, PIS/Pasep, Cofins e CPRB. Vimos que essa obrigação acessória é muito mais do que um simples envio de dados; é um espelho da saúde fiscal da empresa, exigindo precisão, conhecimento e uma gestão atenta. Compreender os regimes cumulativo e não cumulativo, a estrutura dos blocos e a mecânica dos créditos é fundamental para qualquer profissional que atue na área contábil e fiscal.

- 📌 **Em prática:** Lembre-se que a EFD Contribuições é uma ferramenta de compliance que exige atualização constante e atenção aos detalhes. Utilize os manuais da Receita Federal como sua bússola e invista em sistemas que automatizem e validem as informações. A correta apuração não só evita multas, mas também otimiza a carga tributária da empresa.

Próxima Aula

Na nossa próxima aula, mergulharemos em outra peça fundamental do SPED Contábil: a **Aula 5 – ECD: A Escrituração Contábil Digital (Livros Diário, Razão e Balancetes)**. Prepare-se para entender como a contabilidade tradicional se digitaliza e se integra ao universo SPED.

Recursos Adicionais

- **Portal SPED (Receita Federal do Brasil):** Para acesso aos manuais, leiautes e notas técnicas atualizadas.
- **Legislação específica (Leis nº 10.637/2002 e 10.833/2003):** Para aprofundar-se nas regras de PIS/Pasep e Cofins não cumulativos.

Autoavaliação

1 Qual dos regimes de apuração de PIS/Pasep e Cofins permite o aproveitamento de créditos sobre insumos e despesas específicas?

1. Regime Cumulativo
2. Regime Não Cumulativo
3. Regime Simplificado
4. Regime de Lucro Presumido

3 No regime não cumulativo, qual é a alíquota padrão da Cofins?

1. 0,65%
2. 3%
3. 1,65%
4. 7,6%

2 Qual bloco da EFD Contribuições é dedicado principalmente aos documentos fiscais de serviços?

1. Bloco C
2. Bloco F
3. Bloco A
4. Bloco M

4 Qual das seguintes operações NÃO é tipicamente informada no Bloco F da EFD Contribuições?


1. Aluguéis pagos
2. Depreciação de bens do ativo imobilizado
3. Notas fiscais de vendas de mercadorias
4. Custos de energia elétrica

Gabarito

1. b) Regime Não Cumulativo | 2. c) Bloco A | 3. d) 7,6% | 4. c) Notas fiscais de vendas de mercadorias

Questão Discursiva

Explique a importância da correta identificação e classificação dos insumos e despesas para o aproveitamento de créditos no regime não cumulativo da EFD Contribuições, citando dois exemplos práticos de despesas que podem gerar crédito e por que elas se qualificam.

 **NOTA IMPORTANTE:** As informações regulatórias/legais/técnicas desta aula estão atualizadas até 2025. Consulte sempre fontes oficiais para verificar alterações.