

# Aula 4 – Direção de Arte: A Construção Visual da Mensagem

Você já parou para pensar por que algumas marcas nos marcam profundamente, enquanto outras passam despercebidas? Não é apenas o que elas dizem, mas como elas se apresentam. A forma como uma mensagem é visualmente construída pode ser tão poderosa quanto a mensagem em si, capaz de evocar emoções, transmitir valores e, acima de tudo, persuadir.

Nesta aula, vamos mergulhar no universo da **Direção de Arte**, a disciplina que transforma ideias em experiências visuais impactantes. Seja você um estudante buscando aprimorar seu portfólio para horas complementares ou um profissional em busca de certificação para concursos, compreender a fundo a direção de arte é um diferencial competitivo inegável. É a chave para criar campanhas que não apenas chamam a atenção, mas que também contam histórias e constroem conexões duradouras com o público.

Ao final desta jornada, você será capaz de identificar os **princípios fundamentais do design** que moldam a publicidade, entender como uma **identidade visual** é construída e aplicada, e desvendar o **processo criativo** por trás de um layout eficaz. Além disso, exploraremos as **ferramentas essenciais** que todo diretor de arte deve dominar e analisaremos **cases de sucesso** que redefiniram o padrão da comunicação visual. Prepare-se para ver o mundo com novos olhos, percebendo a arte e a estratégia por trás de cada imagem que nos cerca.

# A Magia por Trás da Primeira Impressão: Princípios do Design na Publicidade

Imagine que você está em uma livraria, rodeado por centenas de capas. Algumas saltam aos olhos, outras se misturam. O que faz a diferença? Não é apenas o título, mas a forma como ele é apresentado: as cores, a fonte, a disposição dos elementos. Na publicidade, essa "primeira impressão" é tudo. Ela é o convite silencioso que decide se o público vai parar para ouvir sua mensagem ou simplesmente seguir em frente.

- ❑ É aqui que entram os **Princípios do Design**, os alicerces invisíveis que sustentam toda a comunicação visual eficaz. Eles são como o alfabeto e a gramática de uma língua: sem conhecê-los, é impossível construir frases coerentes e impactantes.

Para um diretor de arte, dominar esses princípios é como ter um superpoder, permitindo-lhe manipular a percepção e guiar o olhar do espectador exatamente para onde a estratégia deseja.

Vamos desvendar esses pilares, começando pela **Cor**, um elemento que, por si só, tem o poder de evocar emoções, criar atmosferas e até mesmo influenciar decisões. Pense em como o vermelho pode significar paixão ou urgência, enquanto o azul transmite calma e confiança. A escolha da paleta de cores em uma campanha não é aleatória; ela é uma decisão estratégica, capaz de reforçar a mensagem e a identidade da marca de forma quase subliminar.

## Cores: A Linguagem Silenciosa da Emoção

Você já notou como certas cores nos fazem sentir de um jeito específico? O amarelo do McDonald's evoca alegria e rapidez, enquanto o verde do Starbucks remete à natureza e tranquilidade. As cores são mais do que meros pigmentos; elas são uma linguagem universal, capaz de comunicar sem palavras e de despertar respostas emocionais profundas em nosso cérebro. Na publicidade, essa capacidade é ouro.

### Psicologia das Cores

Campo fascinante que estuda como as cores afetam o comportamento humano

### Reconhecimento da Marca

A escolha da cor certa pode aumentar o reconhecimento e diferenciação

### Influência na Compra

Cores estratégicas podem influenciar a intenção de compra do consumidor

Por exemplo, campanhas de produtos infantis frequentemente usam cores vibrantes e primárias para atrair a atenção e transmitir energia, enquanto marcas de luxo optam por tons mais sóbrios e elegantes, como preto, dourado ou prata, para evocar sofisticação e exclusividade. A combinação de cores, sua saturação e luminosidade, tudo contribui para a narrativa visual. Entender a roda de cores e suas harmonias (complementares, análogas, tríades) é fundamental para criar composições que sejam visualmente agradáveis e estrategicamente eficazes.

# Tipografia: A Voz da Sua Mensagem

Se as cores são a emoção, a **tipografia** é a voz da sua mensagem. Pense em como um convite de casamento usa uma fonte elegante e cursiva, enquanto um jornal opta por uma fonte mais sóbria e legível. A escolha da fonte não é apenas uma questão estética; ela define a personalidade, o tom e a credibilidade do que está sendo comunicado. Uma fonte inadequada pode fazer com que a mensagem pareça amadora ou até mesmo ilegível.

## Famílias Tipográficas

- Serifadas (tradicionais)
- Sem serifa (modernas)
- Script (elegantes)
- Display (impactantes)

## Elementos Técnicos

- Pesos (light, regular, bold)
- Tamanhos e espaçamentos
- Kerning e tracking
- Leading (entrelinhas)

A tipografia vai muito além de escolher entre "Times New Roman" e "Arial". Ela envolve compreender as diferentes **famílias tipográficas** (serifadas, sem serifa, script, display), seus pesos (light, regular, bold), tamanhos e espaçamentos (kerning, tracking, leading). Cada detalhe contribui para a **legibilidade** e a **leitabilidade** do texto, garantindo que a mensagem seja não apenas vista, mas compreendida sem esforço. É como escolher o ator certo para um papel: a voz, a entonação e a presença física precisam estar em sintonia com o personagem.

Um exemplo clássico é a Coca-Cola, cuja tipografia cursiva e fluida evoca nostalgia, tradição e um toque pessoal, quase como uma assinatura. Em contraste, a Nike utiliza uma tipografia forte, em caixa alta e sem serifa, que transmite dinamismo, força e modernidade, alinhada à sua mensagem de superação e performance.

## Composição e Hierarquia: Guiando o Olhar

Depois de escolher as cores e a tipografia, o próximo desafio é organizar todos os elementos na página. A **composição** é a arte de arranjar esses elementos (texto, imagens, logotipos) de forma harmoniosa e estratégica. É como um maestro que posiciona cada músico na orquestra para que o som final seja perfeito. Uma boa composição não é apenas bonita; ela é funcional, guiando o olhar do espectador através da mensagem de forma intuitiva.

01

### Regra dos Terços

Divide a tela em nove partes para posicionamento estratégico

02

### Proporção Áurea

Utiliza proporções matemáticas para criar harmonia visual

03

### Lei da Gestalt

Aplica princípios de percepção para criar equilíbrio e movimento

A **hierarquia visual** é a ferramenta que o diretor de arte usa para dizer ao público o que é mais importante. Pense em um anúncio de promoção: o preço e o desconto geralmente são maiores e mais destacados do que os detalhes do produto. Isso não é por acaso. A hierarquia é criada através do tamanho, cor, contraste, posicionamento e até mesmo do espaço em branco, direcionando a atenção para os pontos-chave da comunicação.

# A Alma da Marca: Identidade Visual e Branding

Você já se perguntou por que algumas marcas são instantaneamente reconhecíveis, mesmo sem ver o nome? Pense no "M" dourado do McDonald's ou no swoosh da Nike. Isso não acontece por acaso. Por trás de cada marca icônica, existe um sistema cuidadosamente construído que chamamos de **Identidade Visual**. Ela é muito mais do que um logotipo bonito; é a representação gráfica da personalidade, dos valores e da promessa de uma marca.



## Diferenciação

Destaca a marca da concorrência em um mercado saturado de informações e produtos



## Confiança

Constrói credibilidade e um senso de pertencimento com o público



## Conexão Emocional

Cria laços duradouros através de experiências visuais consistentes

A identidade visual é a forma como uma marca se apresenta ao mundo. É a sua "roupa", o seu "cabelo", o seu "tom de voz" – tudo o que a torna única e memorável. Em um mercado saturado de informações e produtos, ter uma identidade visual forte e consistente é crucial para se destacar. Ela não apenas diferencia a marca da concorrência, mas também constrói confiança, credibilidade e um senso de pertencimento com o público.

O **Branding**, por sua vez, é o processo estratégico de construir e gerenciar essa identidade, transformando um produto ou serviço em uma experiência significativa. É a arte de contar a história da marca de forma coesa e envolvente, utilizando todos os pontos de contato visuais para criar uma conexão emocional. Sem uma identidade visual bem definida, uma marca é como uma pessoa sem rosto ou nome, incapaz de criar laços duradouros.


## Identidade Visual: O DNA Gráfico da Marca

A identidade visual é o conjunto de elementos gráficos que representam uma empresa, produto ou serviço. Ela é o DNA visual da marca, garantindo que ela seja reconhecida e lembrada em qualquer contexto. Pense em uma orquestra: cada instrumento tem sua voz, mas é a harmonia de todos que cria a melodia. Da mesma forma, a identidade visual é a harmonia de diversos elementos trabalhando juntos.



### Logotipo

O símbolo principal da marca, que pode ser um ícone, um texto estilizado ou uma combinação de ambos. É o rosto da marca.



### Paleta de Cores

As cores oficiais da marca, escolhidas estrategicamente para evocar emoções e associações específicas.



### Tipografia

As fontes utilizadas nos materiais da marca, que transmitem sua personalidade e garantem a legibilidade.



### Elementos Gráficos

Padrões, ícones, ilustrações ou formas que complementam o logotipo e reforçam a identidade.



### Diretrizes de Imagem

O estilo fotográfico ou ilustrativo preferencial da marca.

A consistência na aplicação desses elementos é vital. Uma marca que usa um logotipo diferente em cada plataforma ou uma paleta de cores inconsistente transmite desorganização e falta de profissionalismo. Por outro lado, uma identidade visual bem gerenciada, como a da Apple, que mantém uma estética minimalista e sofisticada em todos os seus produtos e comunicações, cria uma percepção de qualidade e inovação inabalável.

# Branding: Construindo Conexões Duradouras

Se a identidade visual é o "como" a marca se parece, o **branding** é o "porquê" ela existe e o "o quê" ela representa na mente do consumidor. É o processo estratégico de moldar a percepção pública de uma marca, transformando-a de um simples produto em uma experiência, um valor ou até mesmo um estilo de vida. É como construir a reputação de uma pessoa: leva tempo, consistência e uma narrativa convincente.

O branding eficaz vai muito além do design. Ele envolve a definição da **missão, visão e valores** da marca, a compreensão profunda do **público-alvo**, a criação de uma **voz e tom de comunicação** únicos, e a entrega consistente de uma **promessa** em todos os pontos de contato. O diretor de arte, nesse contexto, é um arquiteto visual que traduz essa estratégia abstrata em elementos tangíveis e impactantes.

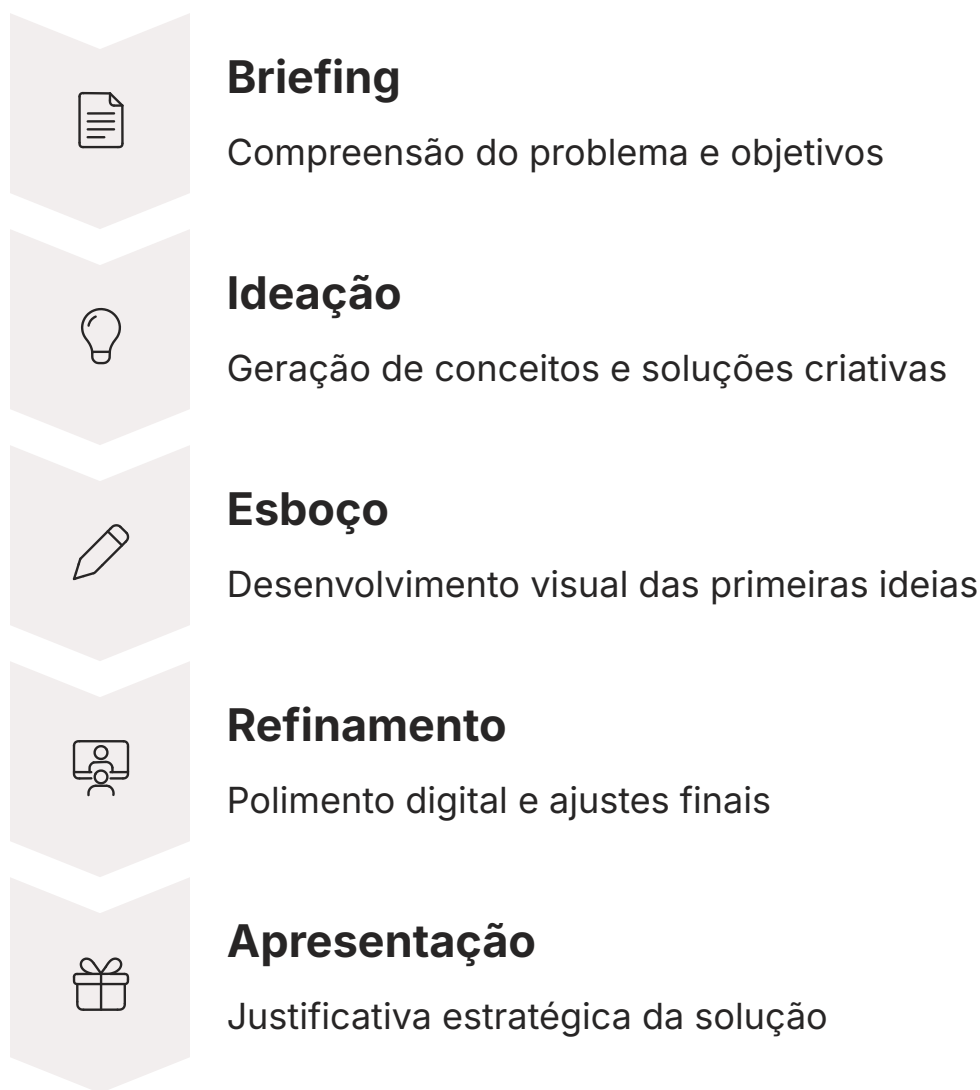
📄 **Exemplo:** A Harley-Davidson não vende apenas motocicletas; ela vende liberdade, aventura e um estilo de vida rebelde.

Pense na marca Harley-Davidson. Ela não vende apenas motocicletas; ela vende liberdade, aventura e um estilo de vida rebelde. Sua identidade visual (o logotipo icônico, as cores escuras, a tipografia robusta) e suas campanhas publicitárias reforçam essa narrativa, criando uma comunidade de fãs leais que se identificam com esses valores. Isso é branding em sua essência: construir uma história que ressoa com as pessoas, usando a direção de arte como uma ferramenta poderosa para contar essa história visualmente.

Conceito	Âmbito/Aplicação	Base/Origem	Exemplo
Identidade Visual	Conjunto de elementos gráficos da marca	Design Gráfico, Psicologia das Cores, Tipografia	Logotipo, paleta de cores, fontes, padrões gráficos da Coca-Cola
Branding	Processo estratégico de construção e gestão da marca	Marketing, Estratégia, Comunicação	A percepção de "felicidade" e "tradição" associada à Coca-Cola

# Do Conceito à Realidade: O Processo de Criação de um Layout

Criar um layout publicitário não é apenas sentar e esperar a inspiração. É um processo estruturado, que envolve pesquisa, estratégia, criatividade e muita técnica. É como construir uma casa: você não começa a pregar tábuas aleatoriamente. Primeiro, há o terreno, o projeto, a fundação, e só depois a construção detalhada. O diretor de arte é o arquiteto dessa construção visual, transformando uma ideia abstrata em uma peça concreta e funcional.



Muitos estudantes e profissionais iniciantes se sentem perdidos diante da tela em branco, sem saber por onde começar. O segredo está em seguir um fluxo, um roteiro que garanta que todas as etapas importantes sejam cumpridas, desde a compreensão do problema até a apresentação da solução. Esse processo não só otimiza o tempo, mas também minimiza erros e assegura que o resultado final esteja alinhado com os objetivos da campanha.

Vamos desvendar cada fase desse processo, começando pelo ponto de partida essencial: o **briefing**. Sem um briefing claro e completo, qualquer esforço criativo será como atirar no escuro. Ele é o mapa que guia toda a jornada, fornecendo as coordenadas necessárias para que o diretor de arte possa traçar o melhor caminho visual para a mensagem.

## O Briefing: A Pedra Fundamental da Criação

Toda grande campanha começa com um bom **briefing**. Pense nele como a conversa inicial com o cliente, onde ele expõe suas necessidades, seus desafios e seus objetivos. É a partir dessas informações que o diretor de arte começa a entender o universo da marca e o que precisa ser comunicado. Um briefing mal elaborado é como tentar construir uma casa sem saber onde ela será erguida ou para quem ela se destina.

### Quem é o cliente e qual é o produto/serviço?

(Contexto da marca)

### Qual é o objetivo da campanha?

(Vender, informar, engajar, educar?)

### Quem é o público-alvo?

(Idade, gênero, interesses, dores, aspirações)

### Qual é a mensagem principal a ser comunicada?

(O que queremos que o público saiba/sinta/faça?)

### Quais são os diferenciais do produto/serviço?

(O que o torna único?)

### Quais são os canais de veiculação?

(TV, redes sociais, impresso, rádio?)

### Qual é o orçamento e o prazo?

(Restrições e possibilidades)

O diretor de arte não é apenas um executor; ele é um estrategista visual. Por isso, é fundamental fazer perguntas, buscar clareza e, se necessário, ajudar o cliente a refinar o briefing. Quanto mais detalhadas e precisas forem as informações, mais assertiva e impactante será a solução criativa. É a fase de escuta ativa, onde a empatia e a curiosidade são as ferramentas mais valiosas.

# Ideação e Esboço: Dando Forma às Primeiras Ideias

Com o briefing em mãos, é hora de soltar a criatividade. A fase de **ideação** é onde o diretor de arte explora diferentes caminhos visuais para resolver o problema de comunicação. É como um cientista que testa várias hipóteses antes de chegar à fórmula perfeita. Não há ideias ruins nesta etapa; o objetivo é gerar o maior número possível de conceitos, por mais ousados ou incomuns que pareçam.

## Por que começar no papel?

- É rápido e permite experimentação
- Sem pressão da perfeição digital
- Foco na ideia principal e composição
- Liberdade para testar hierarquias
- Exploração de metáforas visuais

## Técnicas de Ideação

- **Brainstorming:** Geração livre de ideias
- **Mapas Mentais:** Conexões visuais de conceitos
- **Mood Boards:** Painéis de referências visuais
- **Thumbnails:** Esboços rápidos de layout

Muitos diretores de arte começam com **esboços** (thumbnails ou rascunhos) em papel. Por que papel? Porque é rápido, permite experimentação sem a pressão da perfeição digital e ajuda a focar na ideia principal e na composição, sem se prender aos detalhes. É como um arquiteto que faz vários croquis antes de desenhar a planta final. Esses rascunhos iniciais são a base para o desenvolvimento posterior, permitindo visualizar diferentes arranjos de texto e imagem, testar hierarquias e explorar metáforas visuais.

📌 O **mood board** é uma ferramenta poderosa para alinhar a visão criativa com o cliente, garantindo que todos estejam na mesma página em termos de estilo, cores e atmosfera antes de investir tempo no design detalhado.

Nessa etapa, técnicas como **brainstorming**, **mapas mentais** e a criação de **mood boards** (painéis de referências visuais que transmitem o clima e a estética desejados) são extremamente úteis. O mood board, em particular, é uma ferramenta poderosa para alinhar a visão criativa com o cliente, garantindo que todos estejam na mesma página em termos de estilo, cores e atmosfera antes de investir tempo no design detalhado. É um guia visual que inspira e direciona o processo.

## Refinamento e Apresentação: Polindo a Joia e Contando Sua História

Depois de explorar as ideias e selecionar os melhores conceitos, o trabalho entra na fase de **refinamento**. É aqui que os esboços ganham vida no ambiente digital, utilizando softwares de design para criar layouts detalhados. O diretor de arte ajusta cores, tipografia, imagens e todos os elementos visuais para garantir que a mensagem seja clara, impactante e esteticamente agradável. É como um escultor que, após moldar a forma bruta, começa a polir e detalhar cada curva da obra.

01

### Criação de Mockups

Simulações realistas de como o design aparecerá em seu contexto final

02

### Justificativa Estratégica

Cada escolha de design deve ter um propósito baseado no briefing

03

### Apresentação Convincente

Contar a história por trás do design e como ele resolve o problema

A criação de **mockups** (simulações realistas de como o design aparecerá em seu contexto final, como um anúncio em uma revista ou um post em uma rede social) é crucial nesta etapa. Eles ajudam o cliente a visualizar o impacto da campanha e a tomar decisões mais informadas. Mas o trabalho não termina com um design bonito. A **apresentação** é tão importante quanto a criação.

Ao apresentar o layout, o diretor de arte deve ser capaz de **justificar cada escolha de design** com base no briefing e nos objetivos da campanha. Por que essa cor? Por que essa fonte? Por que essa imagem? Cada elemento deve ter um propósito estratégico. É a hora de contar a história por trás do design, explicando como ele resolve o problema de comunicação e atinge o público-alvo. Uma boa apresentação transforma um layout em uma solução estratégica, demonstrando o valor do trabalho criativo.

# O Arsenal do Diretor de Arte: Ferramentas Essenciais

Ser um diretor de arte é como ser um artesão digital. Assim como um carpinteiro precisa de suas ferramentas para construir móveis, o diretor de arte precisa de um arsenal de softwares e recursos para dar vida às suas ideias. Não basta ter criatividade; é preciso saber como traduzir essa criatividade para o formato digital, utilizando as ferramentas certas para cada etapa do processo.



## Versatilidade

Diferentes ferramentas para diferentes necessidades e tipos de projeto



## Eficiência

Otimização do tempo e minimização de erros no processo criativo



## Qualidade

Garantia de que a visão se materialize com a máxima excelência

A boa notícia é que o mercado oferece uma vasta gama de opções, desde softwares robustos e completos até plataformas mais acessíveis e intuitivas. A escolha da ferramenta ideal muitas vezes depende do tipo de projeto, do orçamento e da preferência pessoal. No entanto, algumas se tornaram padrões da indústria, indispensáveis para quem busca excelência e versatilidade na produção de material didático e publicitário.

Vamos explorar os softwares que são a espinha dorsal do trabalho de um diretor de arte, além de outros recursos e habilidades que complementam esse arsenal digital. Dominar essas ferramentas não é apenas uma questão técnica; é uma forma de expandir as possibilidades criativas e garantir que a visão se materialize com a máxima qualidade.

## Softwares: As Mãos Digitais do Criador

No coração do trabalho de um diretor de arte estão os softwares de design. Eles são como o pincel e a tela do artista moderno, permitindo manipular imagens, criar ilustrações, diagramar textos e montar layouts complexos. A suíte **Adobe Creative Cloud** é, sem dúvida, o conjunto de ferramentas mais utilizado e reconhecido na indústria.



### Adobe Photoshop

O rei da edição de imagens. Essencial para retoques fotográficos, manipulação de imagens, criação de texturas e efeitos visuais. É onde a magia da imagem acontece, transformando fotos comuns em elementos visuais impactantes.



### Adobe Illustrator

A ferramenta para gráficos vetoriais. Ideal para criar logotipos, ícones, ilustrações, infográficos e qualquer elemento que precise ser escalável sem perder qualidade. Pense em um logo que precisa ser aplicado em um cartão de visitas e em um outdoor gigante – o Illustrator garante que ele sempre estará perfeito.



### Adobe InDesign

O software de diagramação. Perfeito para montar layouts com muito texto e imagens, como revistas, livros, e-books e, claro, materiais didáticos em PDF A4. Ele garante a organização, a hierarquia e a fluidez da leitura.

Além da Adobe, outras ferramentas ganharam destaque, especialmente para design de interfaces e colaboração:

### Figma

Uma plataforma baseada em nuvem para design de interface de usuário (UI) e experiência do usuário (UX), que permite colaboração em tempo real. É excelente para prototipagem e design de peças digitais interativas.

### Canva

Embora mais simples, é uma ferramenta poderosa para quem precisa criar designs rapidamente, com muitos templates e recursos visuais. Ótimo para redes sociais e materiais de comunicação mais ágeis.

Dominar esses softwares é como aprender a tocar um instrumento musical: exige prática, dedicação e conhecimento das suas funcionalidades para extrair o máximo potencial criativo.

# Recursos e Habilidades Complementares: Além do Software

Ter as ferramentas certas é fundamental, mas um diretor de arte completo vai além do domínio técnico dos softwares. Ele precisa de um conjunto de **recursos e habilidades complementares** que potencializam sua criatividade e eficácia. É como um chef que, além de ter os melhores utensílios, sabe escolher os ingredientes frescos e tem um paladar apurado.

## Recursos Essenciais

- **Bancos de Imagens e Vídeos**

Shutterstock, Adobe Stock, Unsplash e Pexels oferecem milhões de fotos, ilustrações e vídeos de alta qualidade

- **Bancos de Fontes**

Google Fonts e Adobe Fonts fornecem vasta biblioteca de tipografias

- **Ícones e Elementos Gráficos**

Flaticon e The Noun Project são ótimas para encontrar ícones vetoriais

## Habilidades Cruciais

- **Conhecimento em Teoria do Design**

Entender os princípios de cor, tipografia, composição e hierarquia

- **Comunicação Visual**

Capacidade de transmitir ideias e mensagens de forma clara e impactante

- **Pensamento Estratégico**

Ir além do "bonito" e entender como o design contribui para os objetivos de negócio

- **Resolução de Problemas**

Abordar cada projeto como um desafio a ser resolvido visualmente

- **Curiosidade e Aprendizado Contínuo**

Manter-se atualizado com a evolução constante do design e tecnologia

- **Gestão de Tempo e Projetos**

Organizar tarefas, cumprir prazos e gerenciar múltiplos projetos

☐ Um diretor de arte que combina o domínio técnico com essas habilidades e recursos se torna um profissional versátil e indispensável, capaz de criar soluções visuais que não apenas impressionam, mas que também geram resultados reais para as marcas.

# Inspiração em Ação: Análise de Cases de Sucesso em Direção de Arte

A melhor forma de aprender é observando quem já faz bem. A análise de **cases de sucesso** em direção de arte é como estudar as obras-primas de grandes artistas: nos permite desvendar as técnicas, as estratégias e as escolhas criativas que levaram a resultados memoráveis. Não se trata de copiar, mas de entender os princípios aplicados e adaptá-los à sua própria visão e aos seus projetos.



Cada campanha publicitária de sucesso é um testemunho do poder da direção de arte bem executada. Ela mostra como a combinação inteligente de cores, tipografia, composição e imagens pode transcender a simples comunicação e criar um impacto cultural duradouro. Seja na publicidade tradicional, com seus anúncios icônicos, ou no dinâmico mundo digital, com suas interações instantâneas, há lições valiosas a serem aprendidas.

Vamos mergulhar em alguns exemplos que ilustram como a direção de arte pode ser usada para construir marcas fortes, contar histórias envolventes e, acima de tudo, persuadir. Esses cases nos ajudarão a conectar a teoria que vimos até agora com a prática do dia a dia da publicidade, revelando os segredos por trás de campanhas que se tornaram referência.

## Publicidade Tradicional: O Legado dos Clássicos

Mesmo na era digital, a **publicidade tradicional** (TV, rádio, impresso, OOH - Out Of Home) continua a ser uma escola de excelência para a direção de arte. Muitas das campanhas mais icônicas da história foram criadas para esses meios, estabelecendo padrões de criatividade e impacto visual que ainda ressoam hoje. Elas nos ensinam sobre a importância da simplicidade, da originalidade e da execução impecável.

### Apple - "Think Different"

Lançada em 1997, ela não mostrava produtos, mas sim figuras históricas que desafiaram o status quo. A direção de arte era minimalista, com fotos em preto e branco e a tipografia limpa, focando na mensagem e nos valores da marca. A escolha de imagens poderosas e a ausência de elementos distrativos criaram uma aura de sofisticação e inovação, posicionando a Apple não apenas como uma empresa de tecnologia, mas como uma marca para "pensadores diferentes".

### Absolut Vodka

Por décadas, a garrafa da Absolut foi o centro de campanhas visuais criativas e inteligentes, sempre com o formato da garrafa como elemento principal, mas contextualizado de maneiras inusitadas e artísticas. A direção de arte explorava cores vibrantes, ilustrações conceituais e composições minimalistas, transformando um produto em uma tela para a criatividade e reforçando a ideia de que a Absolut era mais do que uma bebida, era uma experiência.

Esses exemplos mostram como a direção de arte pode elevar um produto a um status de ícone cultural.

# Publicidade Digital: A Nova Fronteira da Criatividade

A **publicidade digital** trouxe consigo novas plataformas, novos formatos e, conseqüentemente, novos desafios e oportunidades para a direção de arte. Em um ambiente onde a atenção é um recurso escasso e a interação é a moeda, o diretor de arte precisa ser ágil, inovador e estratégico para criar peças que se destaquem e engajem o público.

## Dove - "Real Beauty"

Embora tenha raízes na publicidade tradicional, sua expansão e ressonância nas redes sociais e plataformas de vídeo online foram fenomenais. A direção de arte focou em imagens autênticas de mulheres reais, desafiando os padrões de beleza convencionais. A simplicidade e a honestidade das imagens, combinadas com uma mensagem poderosa, geraram um engajamento massivo, transformando a Dove em uma marca sinônimo de autoaceitação e empoderamento.

## Old Spice - "The Man Your Man Could Smell Like"

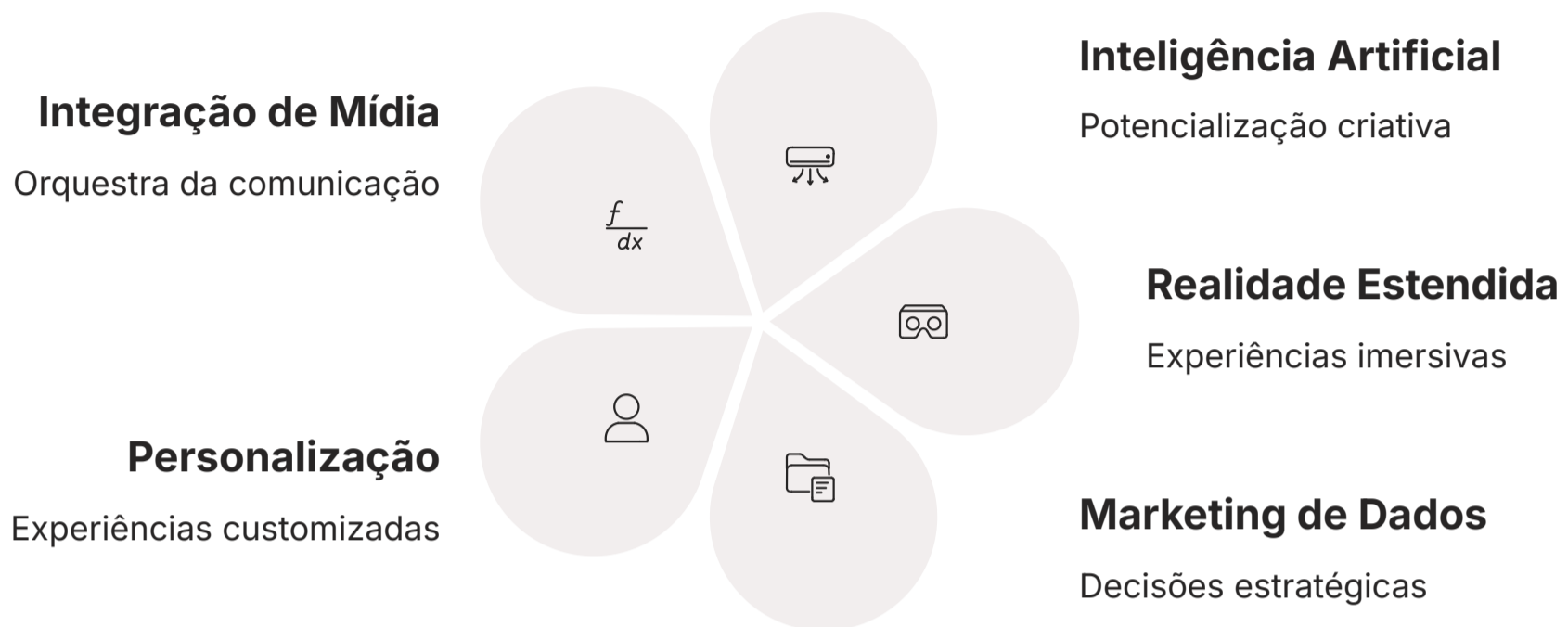
Com uma série de vídeos virais e interativos, a direção de arte apostou no humor surreal, em visuais absurdos e em uma estética cinematográfica de alta qualidade. A campanha não apenas revitalizou uma marca antiga, mas também demonstrou como a direção de arte digital pode ser ousada, divertida e altamente compartilhável, criando um fenômeno cultural que se espalhou rapidamente pelas redes sociais.

Esses cases digitais mostram que, embora as plataformas mudem, os princípios de uma boa direção de arte – clareza, impacto, relevância e originalidade – permanecem os mesmos. A diferença está em como esses princípios são aplicados para tirar o máximo proveito das características interativas e virais do ambiente online.

Campanha	Marca	Meio Principal	Estratégia de Direção de Arte	Impacto
Think Different	Apple	Impresso, TV	Minimalismo, fotos em P&B, foco em valores, tipografia limpa	Posicionou Apple como marca inovadora e para "pensadores diferentes"
Absolut Vodka	Absolut	Impresso	Garrafa como elemento central, ilustrações conceituais, cores vibrantes	Elevou produto a ícone cultural, sinônimo de criatividade
Real Beauty	Dove	Digital, TV	Imagens autênticas, foco em mulheres reais, mensagem de empoderamento	Gerou engajamento massivo, redefiniu padrões de beleza
The Man Your Man	Old Spice	Digital, TV	Humor surreal, visuais absurdos, estética cinematográfica	Revitalizou marca, viralizou, criou fenômeno cultural

# O Futuro é Agora: Tendências e Inovações na Direção de Arte (2025)

O mundo da publicidade e do design está em constante ebulição. O que era vanguarda ontem, pode ser obsoleto amanhã. Para o diretor de arte, manter-se atualizado com as **tendências e inovações** não é apenas uma vantagem, é uma necessidade. Em 2025, a paisagem da comunicação visual é moldada por avanços tecnológicos e por uma demanda crescente por experiências mais personalizadas e imersivas.



As fronteiras entre as mídias tradicionais e digitais estão cada vez mais tênues, exigindo uma abordagem integrada. A inteligência artificial e as realidades estendidas (AR/VR) estão redefinindo o processo criativo e as possibilidades de interação com o público. E, mais do que nunca, os dados se tornaram um aliado poderoso para tomar decisões de design mais assertivas.

Entender essas tendências não é apenas sobre conhecer novas ferramentas, mas sobre antecipar as necessidades do mercado e adaptar a mentalidade criativa. O diretor de arte do futuro é um estrategista, um tecnólogo e um contador de histórias, tudo em um só. Vamos explorar as principais inovações que estão moldando o presente e o futuro da direção de arte.

## Integração de Mídia: A Orquestra da Comunicação

Em um mundo onde o consumidor transita fluidamente entre diferentes plataformas – assistindo TV enquanto navega no celular, ouvindo rádio no carro e depois vendo um anúncio no Instagram –, a **integração de mídia** se tornou crucial. Não basta criar uma peça isolada para cada canal; é preciso pensar em como todas elas se complementam para contar uma história coesa e impactante. É como uma orquestra sinfônica, onde cada instrumento tem seu papel, mas o resultado final é a harmonia de todos juntos.

### Mídias Tradicionais

- Anúncios de TV
- Rádio (jingles e spots)
- Impressos (revistas, jornais)
- OOH (outdoors, busdoors)

### Mídias Digitais

- Redes sociais (posts, stories, reels)
- Vídeo online (YouTube, TikTok)
- Marketing de conteúdo (blogs, e-books)
- E-mail marketing e anúncios display

A abordagem de **campanhas integradas** significa que a direção de arte deve garantir uma consistência visual e de mensagem em todos os pontos de contato. O desafio é criar uma experiência de marca fluida, onde o consumidor possa reconhecer a marca e sua mensagem, independentemente do canal. Por exemplo, uma campanha pode começar com um teaser na TV, direcionar o público para um conteúdo mais aprofundado em um blog, e depois engajar com filtros de AR nas redes sociais. A direção de arte aqui é responsável por manter a unidade estética e a narrativa em todos esses diferentes formatos e plataformas.

# Tecnologias Emergentes: IA, AR e VR na Criação

As **tecnologias emergentes** estão revolucionando a forma como os diretores de arte trabalham e como as marcas interagem com seus públicos. A Inteligência Artificial (IA), a Realidade Aumentada (AR) e a Realidade Virtual (VR) não são mais ficção científica; elas são ferramentas poderosas que estão redefinindo os limites da criatividade e da experiência de marca.

## Inteligência Artificial (IA) na Criação de Conteúdo

A IA está se tornando uma aliada poderosa para o diretor de arte. Ferramentas como Midjourney, DALL-E e Stable Diffusion permitem gerar imagens e ilustrações a partir de descrições textuais (prompts), acelerando a fase de ideação e prototipagem.

### Gerar Conceitos Visuais

Criar rapidamente múltiplas opções de imagens, cenários ou estilos para um briefing

### Otimizar Imagens

Aprimorar a qualidade de fotos, remover fundos, ajustar cores e criar variações

### Personalizar Conteúdo

Adaptar automaticamente elementos visuais para diferentes segmentos de público

📌 A IA não substitui a criatividade humana, mas a potencializa, liberando o diretor de arte para focar em estratégias mais complexas e na curadoria estética. É como ter um assistente superpoderoso que executa tarefas repetitivas e gera inspirações em segundos.

## Realidade Aumentada (AR) e Realidade Virtual (VR)

AR e VR estão transformando a experiência do consumidor, permitindo que as marcas criem interações imersivas e memoráveis.

### Realidade Aumentada (AR)

Superpõe elementos digitais ao mundo real, visíveis através de câmeras de smartphones ou óculos especiais. Exemplos incluem:

- Filtros de Instagram/Snapchat para marcas
- Aplicativos que permitem "experimentar" móveis em sua casa (IKEA Place)
- Maquiagem virtual

A direção de arte aqui cria os objetos 3D, as animações e as interações que enriquecem a realidade.

### Realidade Virtual (VR)

Cria um ambiente totalmente imersivo e simulado, onde o usuário se sente transportado para outro lugar. Marcas estão usando VR para:

- Tours virtuais
- Experiências de produto em 3D
- Eventos imersivos no metaverso

O diretor de arte projeta todo o ambiente virtual, desde a arquitetura até os detalhes interativos.

Essas tecnologias abrem um leque de possibilidades para contar histórias de marca de maneiras nunca antes imaginadas, criando um engajamento profundo e uma conexão emocional única com o público.

# Marketing de Dados (Data-Driven): A Bússola do Design Estratégico

No passado, muitas decisões de design eram baseadas na intuição e na experiência do diretor de arte. Embora a criatividade continue sendo insubstituível, o **Marketing de Dados (Data-Driven)** adicionou uma camada de inteligência e precisão ao processo. Agora, o diretor de arte pode usar métricas e KPIs (Key Performance Indicators) para validar suas escolhas, otimizar campanhas e entender o que realmente ressoa com o público.

Pense nos dados como uma bússola que guia a criação. Eles não ditam o que deve ser criado, mas fornecem insights valiosos sobre o que funciona melhor, para quem e em qual contexto. Isso permite que o design seja mais estratégico, menos subjetivo e, conseqüentemente, mais eficaz em atingir os objetivos de negócio.

## O Que São e Como Usar Métricas e KPIs?

**Métricas** são medidas quantitativas de desempenho, enquanto **KPIs** são métricas-chave que indicam o progresso em relação a um objetivo específico. Para a direção de arte, alguns exemplos incluem:

### CTR

#### Taxa de Cliques

Quantas pessoas clicaram em um anúncio em relação ao número de vezes que ele foi exibido

### CV

#### Taxa de Conversão

Quantas pessoas realizaram uma ação desejada após interagir com o design

### TP

#### Tempo de Permanência

Quanto tempo os usuários passam em uma página ou interagindo com um conteúdo visual

### ENG

#### Engajamento

Curtidas, comentários, compartilhamentos em posts visuais

## A/B

### Testes A/B

Comparar duas versões de um mesmo design para ver qual performa melhor

Ao analisar esses dados, o diretor de arte pode identificar padrões, entender as preferências do público e otimizar seus designs. Por exemplo, se um teste A/B mostra que um anúncio com cores mais quentes gera mais cliques, essa informação pode ser usada para futuras campanhas.

## Da Análise à Ação: Design Otimizado por Dados

A aplicação do marketing de dados na direção de arte envolve um ciclo contínuo de:

### Definição de Objetivos

O que queremos alcançar com o design?

### Otimização

Ajustar o design com base nos insights



### Criação e Lançamento

Desenvolver o design e colocá-lo no ar

### Coleta de Dados

Monitorar as métricas e KPIs relevantes

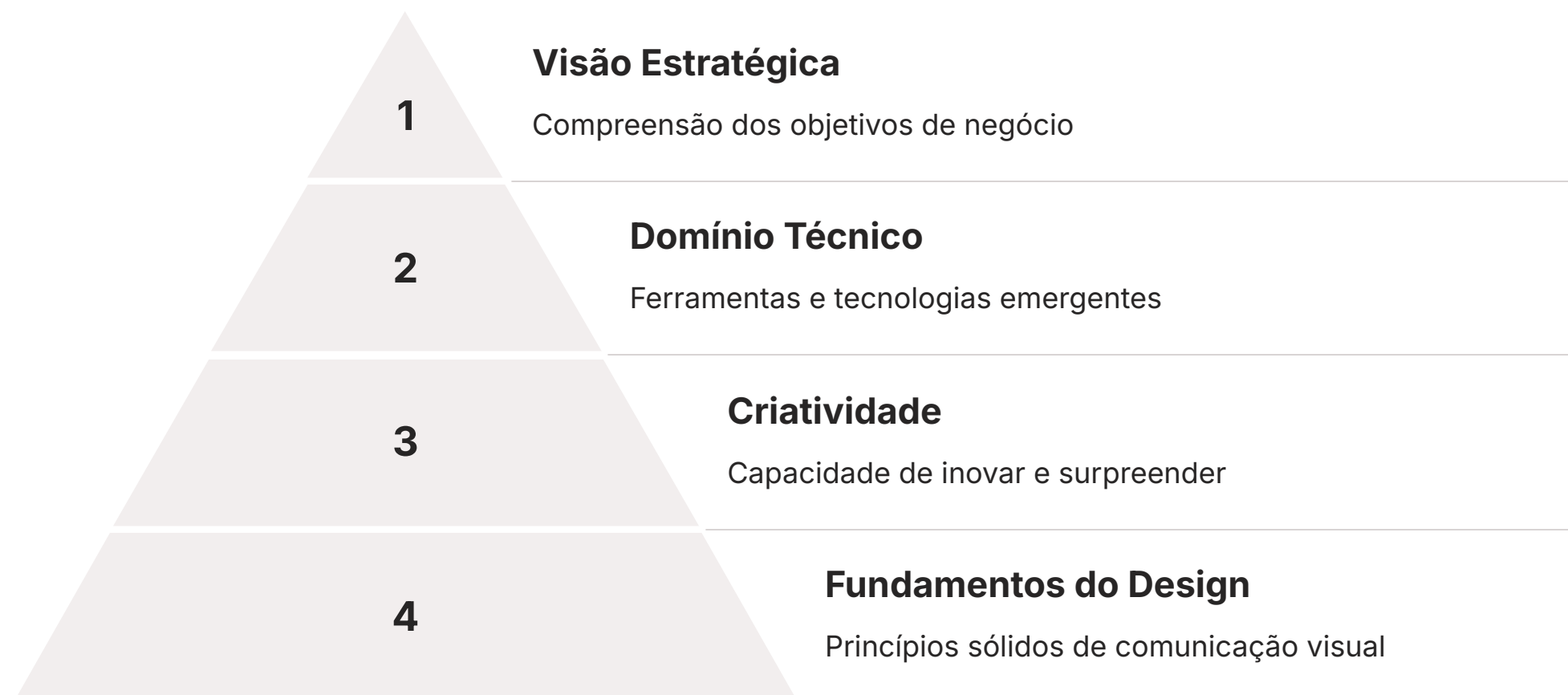
### Análise de Insights

Entender o que os dados estão dizendo

Essa abordagem não elimina a criatividade, mas a torna mais inteligente e direcionada. O diretor de arte que sabe interpretar dados e usá-los para refinar suas criações tem uma vantagem competitiva enorme, entregando resultados que são não apenas bonitos, mas também comprovadamente eficazes.

# O Diretor de Arte do Futuro: Um Maestro da Visão Estratégica

Chegamos ao final da nossa jornada pela Direção de Arte, e fica claro que essa disciplina é muito mais do que apenas criar imagens bonitas. É uma fusão de arte, ciência, psicologia e estratégia, essencial para qualquer marca que deseje se comunicar de forma eficaz e memorável em um mundo cada vez mais visual e dinâmico. O diretor de arte não é apenas um designer; ele é um contador de histórias, um estrategista visual e um arquiteto de percepções.



O profissional do futuro, especialmente em 2025 e além, precisa ser um verdadeiro maestro, capaz de orquestrar todos os elementos visuais para criar uma sinfonia de comunicação. Isso significa não apenas dominar os princípios fundamentais do design e as ferramentas digitais, mas também estar atento às tendências, ser adaptável às novas tecnologias e, acima de tudo, ter uma mente estratégica que entenda como o design se conecta aos objetivos de negócio.

A capacidade de integrar mídias, explorar o potencial da Inteligência Artificial, criar experiências imersivas com AR/VR e usar dados para otimizar o design são habilidades que diferenciarão os líderes criativos.

O diretor de arte não apenas executa; ele pensa, planeja e inova, transformando briefings em campanhas que não só chamam a atenção, mas que também geram resultados tangíveis e constroem marcas duradouras.

Seu portfólio, mais do que nunca, deve refletir essa versatilidade: projetos que demonstrem não apenas sua habilidade técnica, mas também sua capacidade de pensar estrategicamente, de resolver problemas e de inovar. A jornada de aprendizado é contínua, e cada nova ferramenta ou tendência é uma oportunidade para expandir seu repertório e solidificar sua posição como um especialista em comunicação visual.

# Consolidação do Conhecimento

Nesta aula, desvendamos o universo da Direção de Arte, compreendendo como os princípios do design (cor, tipografia, composição e hierarquia) são a base para qualquer comunicação visual eficaz. Exploramos a construção da identidade visual e do branding, entendendo como eles moldam a percepção de uma marca. Mergulhamos no processo de criação de um layout, desde o briefing até a apresentação, e conhecemos as ferramentas essenciais que todo diretor de arte deve dominar. Finalmente, analisamos cases de sucesso e as tendências de 2025, incluindo a integração de mídias, o impacto da IA, AR/VR e o marketing de dados, que estão redefinindo a profissão.

<b>Princípios do Design</b> Cor, tipografia, composição e hierarquia como base da comunicação visual	<b>Identidade Visual</b> Construção e aplicação do DNA gráfico das marcas
<b>Processo Criativo</b> Do briefing à apresentação: metodologia estruturada	<b>Ferramentas Essenciais</b> Softwares e recursos para materializar a visão criativa
<b>Cases de Sucesso</b> Análise de campanhas icônicas e suas estratégias	<b>Tendências 2025</b> IA, AR/VR, integração de mídias e marketing de dados

- Em prática:** Aplique os princípios de composição ao analisar anúncios em revistas ou posts em redes sociais, identificando a hierarquia visual. Experimente criar um mood board para um projeto fictício, explorando cores e tipografias que transmitam a personalidade da marca. Utilize ferramentas de IA para gerar conceitos visuais e observe como os dados podem informar suas escolhas de design.

## Autoavaliação

- Qual dos princípios do design é mais responsável por guiar o olhar do espectador através de um layout, indicando a ordem de importância dos elementos?
  - a) Cor
  - b) Tipografia
  - c) Composição e Hierarquia
  - d) Identidade Visual
- Qual ferramenta é mais adequada para a criação de logotipos e ilustrações que precisam ser escaláveis para diferentes tamanhos sem perder qualidade?
  - a) Adobe Photoshop
  - b) Adobe InDesign
  - c) Adobe Illustrator
  - d) Canva
- A campanha "Real Beauty" da Dove é um exemplo de sucesso na publicidade digital que se destacou por qual característica de direção de arte?
  - a) Uso de humor surreal e visuais absurdos.
  - b) Foco em imagens autênticas de mulheres reais e mensagem de empoderamento.
  - c) Minimalismo com fotos em preto e branco de figuras históricas.
  - d) Utilização da garrafa do produto como elemento central em ilustrações conceituais.
- Em 2025, qual das tendências tecnológicas permite sobrepor elementos digitais ao mundo real, visíveis através de câmeras de smartphones, criando experiências interativas?
  - a) Inteligência Artificial (IA)
  - b) Realidade Virtual (VR)
  - c) Marketing de Dados (Data-Driven)
  - d) Realidade Aumentada (AR)
- Explique como o Marketing de Dados (Data-Driven) pode auxiliar um diretor de arte a tomar decisões mais estratégicas e eficazes em suas criações.

# Gabarito

1

**c) Composição e Hierarquia**

2

**c) Adobe Illustrator**

3

**b) Foco em imagens autênticas de mulheres reais e mensagem de empoderamento.**

4

**d) Realidade Aumentada (AR)**

## Resposta da Questão 5:

O Marketing de Dados fornece ao diretor de arte insights quantitativos sobre o desempenho de seus designs, através de métricas como CTR, taxa de conversão e engajamento. Ao analisar esses dados, o diretor de arte pode identificar quais elementos visuais (cores, tipografia, layouts) ressoam melhor com o público-alvo, otimizar suas escolhas criativas para maximizar o impacto e validar suas decisões com base em evidências, tornando o processo de design mais estratégico e menos subjetivo.

# Próximos Passos

## Próxima Aula: Aula 5 – Redação Publicitária (Copywriting): A Arte de Persuadir com Palavras

Prepare-se para descobrir como as palavras certas complementam a imagem perfeita para criar mensagens irresistíveis.

### Recursos Adicionais



#### Livro

"A Arte da Cor" de Johannes Itten (para aprofundar em teoria das cores).



#### Website


Adobe Blog (para tutoriais e novidades sobre softwares).



#### Canal YouTube

The Futur (para insights sobre design, negócios e criatividade).

---

 **NOTA IMPORTANTE:** As informações regulatórias/legais/técnicas desta aula estão atualizadas até 2025. Consulte sempre fontes oficiais para verificar alterações.