

Aula 4 – Balanço Patrimonial (BP): Estrutura e Análise – Parte 2

Olá! Seja muito bem-vindo(a) à nossa quarta aula do Curso de Análise das Demonstrações Contábeis. Se você chegou até aqui, é porque já compreendeu a importância de decifrar os números de uma empresa e está pronto(a) para aprofundar ainda mais nessa jornada. Na aula anterior, desvendamos o lado esquerdo do Balanço Patrimonial, o Ativo, entendendo como as empresas aplicam seus recursos. Agora, vamos virar a página e explorar o lado direito, onde reside a origem desses recursos.

Imagine que você está construindo uma casa. O Ativo seriam os cômodos, a estrutura, o telhado – tudo o que a casa "tem". Mas de onde veio o dinheiro para construir tudo isso? É exatamente essa pergunta que o Passivo e o Patrimônio Líquido respondem. Eles nos mostram as fontes de financiamento, sejam elas de terceiros (Passivo) ou dos próprios donos (Patrimônio Líquido). Compreender essa dinâmica é crucial para avaliar a saúde financeira, a sustentabilidade e o potencial de crescimento de qualquer organização.

Ao final desta aula, você não apenas conhecerá a estrutura detalhada do Passivo e do Patrimônio Líquido, mas também será capaz de analisar criticamente suas contas, identificando riscos e oportunidades. Vamos mergulhar na composição do Passivo Circulante e Não Circulante, entendendo as obrigações de curto e longo prazo, e desmistificar o Patrimônio Líquido, desde o Capital Social até os Ajustes de Avaliação Patrimonial. Prepare-se para conectar esses conceitos à realidade do mercado e aos desafios dos concursos públicos, transformando dados em informações valiosas para suas decisões.

A Jornada pelo Lado Direito do Balanço: De Onde Vêm os Recursos?

Ativo

Onde a empresa **investe** seus recursos

- Dinheiro no caixa
- Estoques
- Máquinas e equipamentos
- Imóveis

Passivo

Recursos de **terceiros**

- Empréstimos bancários
- Fornecedores
- Impostos a pagar
- Salários a pagar

Patrimônio Líquido

Recursos dos **proprietários**

- Capital Social
- Lucros acumulados
- Reservas
- Ajustes patrimoniais

Na nossa última aula, exploramos o Ativo, o lado do Balanço Patrimonial que nos mostra onde a empresa investe seus recursos – seja em dinheiro no caixa, estoques, máquinas ou imóveis. É a fotografia dos bens e direitos que a organização possui. Mas, como todo bom fotógrafo sabe, uma imagem completa exige profundidade e contexto. E é exatamente isso que o lado direito do Balanço nos oferece: a história de como esses recursos foram obtidos.

📌 **Pense em uma empresa como um grande projeto.** Para que esse projeto se concretize, é preciso dinheiro, certo? Esse dinheiro pode vir de duas grandes fontes: de pessoas ou instituições de fora da empresa (que chamamos de **Passivo**) ou dos próprios sócios e acionistas (que denominamos **Patrimônio Líquido**).

Muitas vezes, ao olhar para o Passivo e o Patrimônio Líquido, a primeira coisa que vem à mente é "dívidas". E, de fato, o Passivo representa obrigações. No entanto, é mais produtivo enxergá-los como as **fontes de recursos** que a empresa utilizou para financiar seus Ativos. São os "empréstimos" que a empresa pegou – seja com bancos, fornecedores ou com seus próprios donos – para operar e crescer. Essa perspectiva muda tudo, transformando uma lista de débitos em um mapa estratégico de financiamento.

Desvendando o Passivo: As Obrigações e Suas Origens

O Passivo é a parte do Balanço Patrimonial que detalha as **obrigações** da empresa com terceiros. Em outras palavras, são os compromissos financeiros que a organização tem que honrar. Mas não se engane: ter passivos não é necessariamente algo ruim. Na verdade, é uma parte natural e muitas vezes estratégica da operação de qualquer negócio. Uma empresa que não tem passivos pode estar perdendo oportunidades de alavancar seu crescimento com recursos de terceiros.



Analogia da Viagem

Imagine que você está planejando uma viagem. Para custear essa aventura, você pode usar suas economias (seu "Patrimônio Líquido") ou pedir um empréstimo ao banco (seu "Passivo"). Ambas são fontes de recursos que viabilizam a viagem.



Aplicação Empresarial

Da mesma forma, as empresas utilizam o Passivo para financiar suas operações, comprar matéria-prima, pagar salários e investir em expansão. O segredo está em gerenciar essas obrigações de forma inteligente.

A grande questão é saber diferenciar os tipos de passivos e entender o impacto de cada um na saúde financeira da empresa. Assim como na vida pessoal, onde um empréstimo de curto prazo para uma emergência é diferente de um financiamento imobiliário de longo prazo, as obrigações empresariais também se dividem em categorias que indicam o prazo para seu vencimento. Essa distinção é crucial para a análise de liquidez e solvência, que veremos em breve.

Passivo Circulante: As Obrigações de Curto Prazo

O **Passivo Circulante (PC)** agrupa todas as obrigações financeiras que a empresa deve liquidar no curto prazo, geralmente dentro do próximo ciclo operacional ou nos próximos 12 meses. Pense nele como as contas mensais de uma casa: aluguel, luz, água, telefone. São despesas recorrentes e essenciais para a manutenção do dia a dia, que precisam ser pagas em breve.

Fornecedores

Contas a pagar pela compra de matérias-primas, mercadorias ou serviços que a empresa adquiriu a prazo

Empréstimos de Curto Prazo

Dívidas bancárias ou de outras instituições financeiras com vencimento próximo

Obrigações Fiscais

Impostos a pagar, como ICMS, PIS, COFINS, IRPJ, CSLL

Obrigações Trabalhistas

Salários, encargos sociais, férias a pagar

A análise do Passivo Circulante é um termômetro da capacidade da empresa de honrar seus compromissos imediatos. Um volume muito alto de Passivo Circulante em relação ao Ativo Circulante pode indicar dificuldades de liquidez, ou seja, a empresa pode ter problemas para gerar caixa suficiente para pagar suas contas no curto prazo. Por outro lado, um PC bem gerenciado pode ser um sinal de que a empresa está utilizando recursos de terceiros de forma eficiente para financiar suas operações.

Análise do Passivo Circulante: O Termômetro da Liquidez

75%

Risco Alto

PC muito elevado em relação ao AC

50%

Equilíbrio

PC bem administrado com prazos alinhados

25%

Conservador

PC baixo, menor alavancagem

Entender a composição do Passivo Circulante é apenas o primeiro passo. O verdadeiro valor está em analisar o que esses números significam para a saúde financeira da empresa. Um Passivo Circulante elevado, por exemplo, pode ser um sinal de alerta para investidores e credores, indicando que a empresa possui muitas dívidas a serem pagas em breve. Isso pode gerar pressão sobre o fluxo de caixa e, em casos extremos, levar a problemas de liquidez.

Analogia Pessoal: Imagine que você tem um salário fixo, mas suas contas do mês (aluguel, cartão de crédito, financiamento do carro) somam um valor muito próximo ou até superior ao que você recebe. Essa situação gera estresse e a necessidade de "fazer malabarismos" para honrar todos os compromissos. Com as empresas, a lógica é a mesma.

Por outro lado, um Passivo Circulante bem administrado, com prazos de pagamento alinhados aos prazos de recebimento de suas vendas, pode ser um sinal de eficiência operacional. Empresas que conseguem negociar prazos longos com fornecedores, por exemplo, utilizam esses recursos "gratuitos" para financiar parte de seu capital de giro. A análise do Passivo Circulante, em conjunto com o Ativo Circulante, nos dá uma visão clara da capacidade da empresa de gerar caixa e cumprir suas obrigações de curto prazo, sendo fundamental para a avaliação de risco e a tomada de decisões de investimento ou concessão de crédito.

Passivo Não Circulante: Compromissos de Longo Prazo

Se o Passivo Circulante representa as obrigações que batem à porta em breve, o **Passivo Não Circulante (PNC)** é o conjunto de dívidas e compromissos que a empresa tem a pagar em um horizonte de tempo mais distante, geralmente após o término do próximo ciclo operacional ou depois de 12 meses. Essas são as dívidas de "fôlego", que permitem à empresa planejar investimentos de maior porte e com retorno a longo prazo.

Analogia do Financiamento

Pense no PNC como um financiamento imobiliário para a sua casa. Você sabe que terá que pagar por muitos anos, mas essa dívida permitiu que você adquirisse um bem durável e de grande valor.

- **Empréstimos de Longo Prazo**

Para compra de fábricas, máquinas ou projetos de expansão

- **Debêntures**

Títulos de dívida emitidos pela empresa para captar recursos

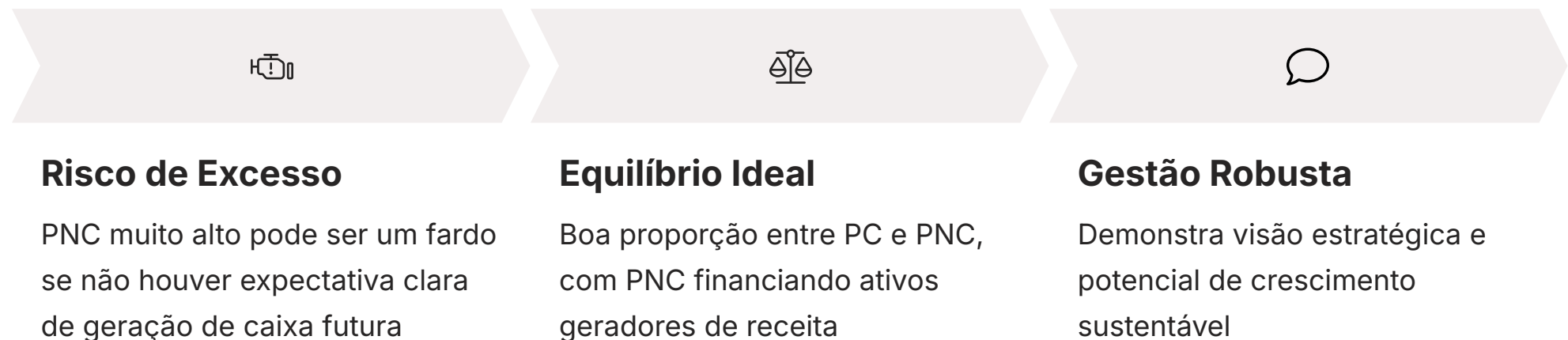
- **Provisões de Longo Prazo**

Contingências judiciais ou garantias de produtos

A presença de Passivo Não Circulante é, muitas vezes, um indicativo de que a empresa está investindo em seu futuro. Ela busca recursos para projetos que trarão benefícios por um longo período, e é natural que o pagamento dessas dívidas também se estenda no tempo. A análise do PNC nos ajuda a entender a estratégia de financiamento de longo prazo da empresa e sua capacidade de sustentar esses compromissos sem comprometer sua operação diária.

Análise do Passivo Não Circulante: Visão de Sustentabilidade

A análise do Passivo Não Circulante (PNC) oferece uma perspectiva crucial sobre a **sustentabilidade financeira** de uma empresa no longo prazo. Enquanto o Passivo Circulante foca na liquidez imediata, o PNC nos permite avaliar a capacidade da empresa de honrar seus compromissos futuros e sua estratégia de alavancagem. Um PNC bem estruturado pode ser um sinal de que a empresa está investindo em crescimento e modernização, utilizando capital de terceiros de forma estratégica.




No entanto, assim como um financiamento imobiliário muito grande pode apertar o orçamento familiar, um volume excessivo de Passivo Não Circulante também pode ser um fardo. Se a empresa assume muitas dívidas de longo prazo sem uma expectativa clara de geração de caixa futura para pagá-las, ela pode enfrentar problemas de solvência. Isso significa que, mesmo que consiga pagar as contas do dia a dia, ela pode não ter recursos suficientes para quitar suas dívidas maiores quando elas vencerem.

A análise do PNC, portanto, envolve avaliar a **estrutura da dívida** da empresa: qual a proporção de dívidas de curto e longo prazo? Quais são as taxas de juros e as condições de pagamento? Uma empresa com um bom equilíbrio entre Passivo Circulante e Não Circulante, e com um PNC que financia ativos de longo prazo geradores de receita, demonstra uma gestão financeira mais robusta e uma visão estratégica para o futuro. É um indicador importante para investidores que buscam empresas com potencial de crescimento sustentável.


Patrimônio Líquido: Os Recursos Próprios da Empresa

Depois de explorar as fontes de recursos de terceiros (o Passivo), chegamos ao **Patrimônio Líquido (PL)**, que representa a parcela dos recursos que pertence aos próprios sócios ou acionistas da empresa. É a diferença entre o total de Ativos e o total de Passivos. Em termos mais simples, é o que sobra para os donos se a empresa vendesse todos os seus bens e direitos e pagasse todas as suas dívidas.




Capital Social

Investimento inicial dos sócios



Reservas de Lucros

Lucros reinvestidos na empresa



Ajustes Patrimoniais

Variações de valor não realizadas

Analogia do Negócio Próprio: Pense no Patrimônio Líquido como as suas economias pessoais que você investe em um projeto próprio. Se você decide abrir um pequeno negócio, o dinheiro que você coloca inicialmente é o seu "capital social". Se o negócio gera lucro e você decide reinvestir parte desse lucro em vez de gastá-lo, essa parte reinvestida aumenta o seu PL.

Muitas vezes, o Patrimônio Líquido é erroneamente visto apenas como "lucro". Embora os lucros acumulados sejam um componente importante, o PL é muito mais abrangente. Ele reflete o investimento inicial dos sócios, os lucros retidos para reinvestimento, e outros ajustes que afetam diretamente o valor da empresa para seus proprietários. Um PL robusto é um sinal de solidez e independência financeira, indicando que a empresa tem uma base forte de recursos próprios para suportar suas operações e crescimento.

Capital Social: A Semente do Negócio

O **Capital Social** é a primeira e mais fundamental parte do Patrimônio Líquido. Ele representa o valor que os sócios ou acionistas investiram inicialmente na empresa no momento da sua constituição ou em aumentos de capital posteriores. É a "semente" financeira que permite que o negócio comece a operar, comprando os primeiros ativos, pagando as primeiras despesas e dando o pontapé inicial nas atividades.



Exemplo da Cafeteria

Imagine que você e seus amigos decidem abrir uma cafeteria. Cada um contribui com uma quantia em dinheiro para comprar as máquinas, o mobiliário e o estoque inicial de café. A soma dessas contribuições é o Capital Social da cafeteria.



Formas de Integralização

- Dinheiro em espécie
- Bens (imóvel, veículo)
- Direitos
- Serviços (em casos específicos)

O Capital Social não é apenas um número no balanço; ele tem um significado legal e operacional profundo. Ele define a participação de cada sócio na empresa e serve como garantia mínima para os credores. Uma empresa com um Capital Social bem dimensionado demonstra seriedade e capacidade de investimento por parte de seus fundadores, sendo um fator importante para a credibilidade junto a bancos, fornecedores e potenciais investidores.

Reservas de Lucros: O Crescimento Sustentável

Após o Capital Social, as **Reservas de Lucros** são um dos componentes mais dinâmicos e estratégicos do Patrimônio Líquido. Elas representam parcelas dos lucros líquidos da empresa que, em vez de serem distribuídas aos acionistas como dividendos, são retidas e reinvestidas no próprio negócio para finalidades específicas. É como se a empresa estivesse "economizando" parte do seu lucro para garantir seu futuro e financiar seu crescimento.

01

Reserva Legal

Obrigatória por lei para garantir a solidez da empresa (5% do lucro líquido até 20% do capital social)

03

Reserva para Contingências

Para cobrir riscos futuros e situações imprevistas

02

Reserva Estatutária

Prevista no estatuto da empresa para fins específicos definidos pelos sócios

04

Reserva de Lucros a Realizar

Para lucros que ainda não se converteram em caixa

Pense em você guardando parte do seu salário todo mês para um objetivo específico, como comprar um carro novo ou fazer uma reforma em casa. Você não gasta todo o dinheiro que ganha; uma parte é destinada a um propósito maior. As empresas fazem o mesmo com as Reservas de Lucros.

Essas reservas são cruciais para a sustentabilidade e o crescimento da empresa. Elas fortalecem a estrutura de capital próprio, reduzem a necessidade de endividamento e permitem que a empresa financie expansões, inovações ou se prepare para períodos de incerteza. A análise das Reservas de Lucros revela a política de distribuição de resultados da empresa e sua capacidade de gerar valor para os acionistas a longo prazo, não apenas através de dividendos, mas também pelo aumento do valor patrimonial.

Reservas de Capital e Ajustes de Avaliação Patrimonial (AAP)

Além do Capital Social e das Reservas de Lucros, o Patrimônio Líquido pode conter outras contas importantes, como as **Reservas de Capital** e os **Ajustes de Avaliação Patrimonial (AAP)**. Essas contas são um pouco diferentes, pois não se originam diretamente dos lucros gerados pelas operações da empresa, mas sim de outras transações que afetam o capital próprio.

Reservas de Capital

Ágio na Emissão de Ações: Quando novas ações são vendidas por preço superior ao valor nominal

Doações e Subvenções: Recursos recebidos para investimento sem contrapartida


Prêmio na Emissão de Debêntures: Valor adicional recebido na emissão de títulos

Ajustes de Avaliação Patrimonial

Investimentos a Valor Justo: Variações de valor de investimentos em outras empresas

Instrumentos Financeiros: Ajustes de derivativos e outros instrumentos

Reavaliação de Ativos: Aumentos de valor de ativos imobilizados

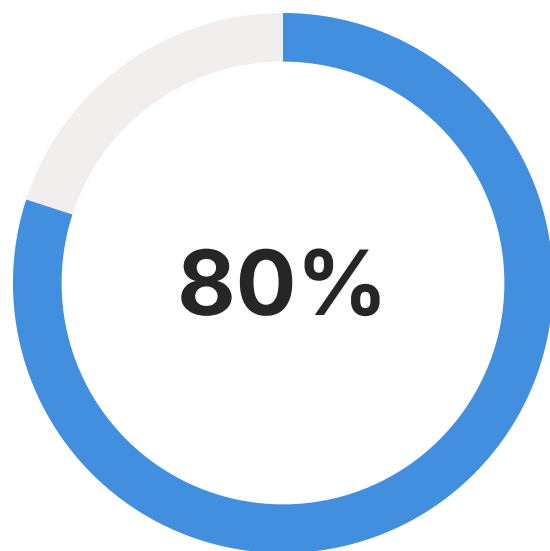
 **Analogia da Joia:** Os AAP são como ter uma joia que valoriza. O aumento do valor é seu, mas você só "realiza" o lucro quando a vende. Os AAP refletem essa valorização ou desvalorização não realizada, dando uma visão mais precisa do valor patrimonial da empresa.

As Reservas de Capital surgem de eventos que não são resultado direto da atividade principal da empresa. Pense nisso como um "presente" ou um "bônus" que a empresa recebe e que aumenta seu capital próprio, mas não vem do lucro de suas vendas.

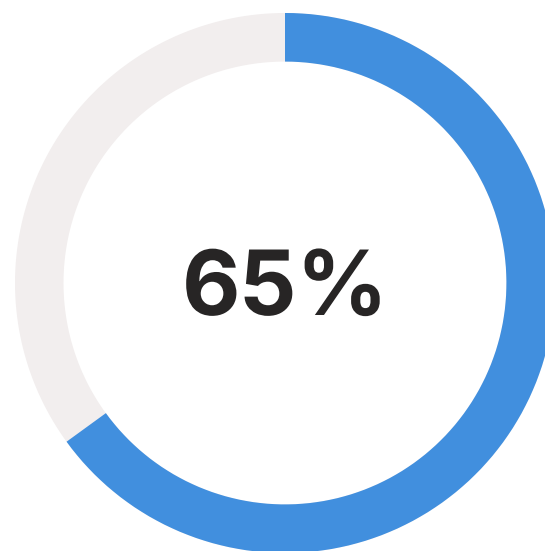
Já os Ajustes de Avaliação Patrimonial (AAP) são ainda mais específicos. Eles registram os aumentos ou diminuições de valor de certos ativos e passivos que são avaliados a valor justo, mas que ainda não transitaram pelo resultado da empresa.

Análise do Patrimônio Líquido: A Saúde Financeira e a Governança

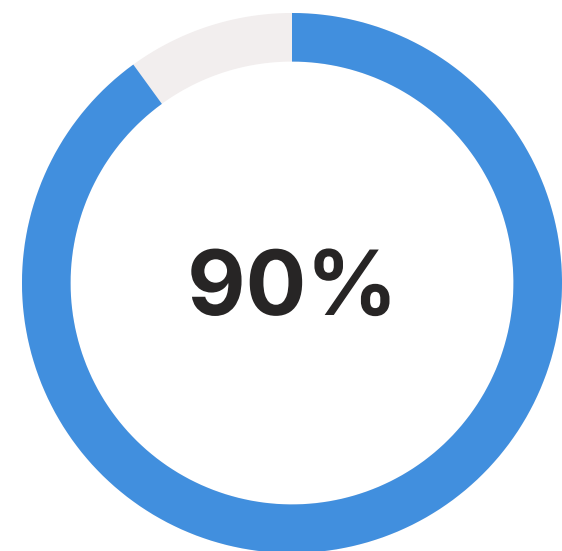
A análise do Patrimônio Líquido (PL) é um dos pilares para avaliar a **saúde financeira e a solidez** de uma empresa. Um PL robusto e crescente é um forte indicador de que a empresa possui uma base de recursos próprios sólida, o que a torna menos dependente de dívidas e mais resiliente a crises econômicas. É como ter uma boa poupança pessoal: você tem mais segurança e flexibilidade para enfrentar imprevistos ou investir em novas oportunidades.



Empresas com PL forte têm maior credibilidade junto aos credores



Redução no risco de calote para bancos e fornecedores



Maior capacidade de autofinanciamento para crescimento

Um PL elevado, especialmente quando composto por Capital Social e Reservas de Lucros, demonstra a capacidade da empresa de gerar valor para seus acionistas e de se autofinanciar. Isso é crucial para a **confiança dos investidores** e para a **credibilidade junto aos credores**. Bancos, por exemplo, tendem a ver com bons olhos empresas com um PL forte, pois isso significa menor risco de calote.

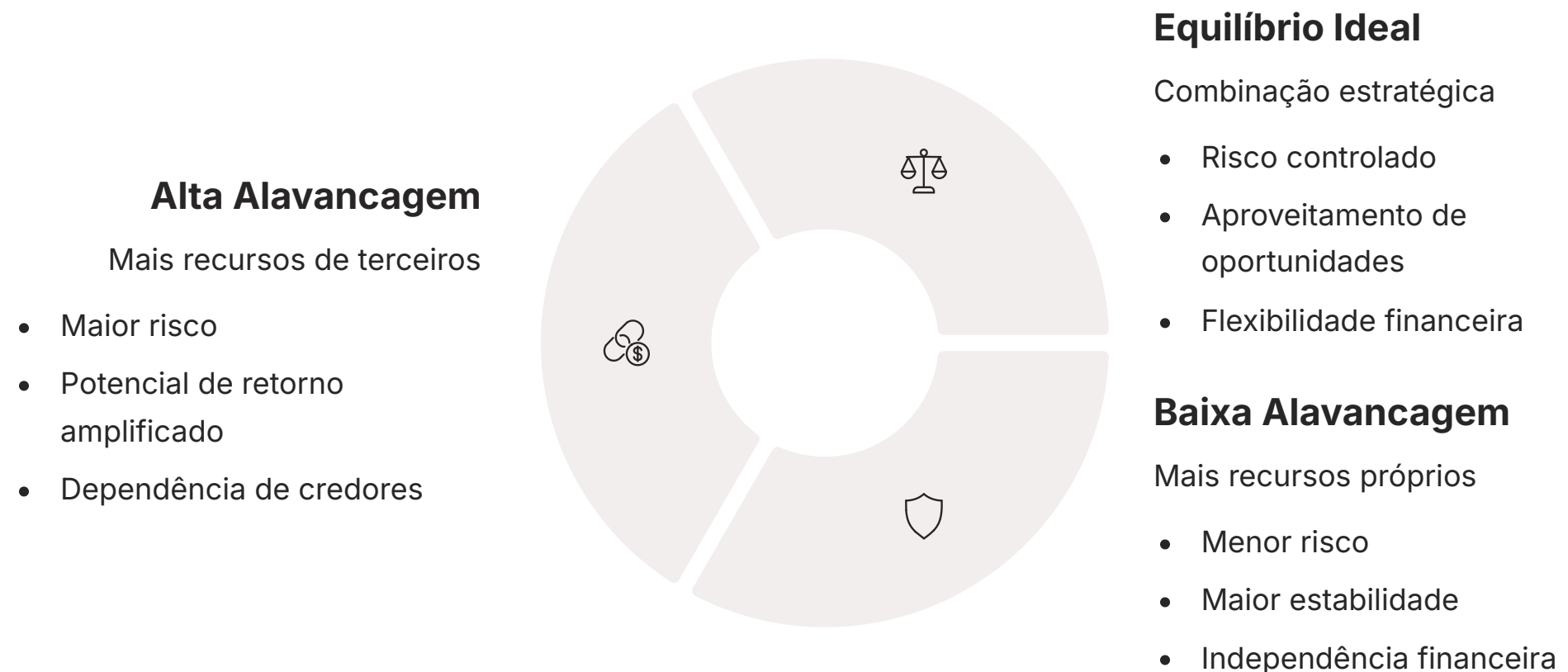
⚠ ALERTA CRÍTICO: Um PL baixo ou, pior ainda, **negativo** (situação conhecida como "Patrimônio Líquido a Descoberto") é um sinal de alerta gravíssimo. Um PL negativo significa que as dívidas da empresa superam seus ativos, indicando uma situação de insolvência e risco iminente de falência.

A análise do PL também nos permite avaliar a **governança corporativa** e a política de distribuição de lucros, entendendo se a empresa prioriza o reinvestimento para crescimento ou a distribuição de dividendos aos acionistas.

A Conexão entre Passivo e Patrimônio Líquido

Líquido: O Equilíbrio Financeiro

Chegamos a um ponto crucial da nossa análise: a interconexão entre o Passivo e o Patrimônio Líquido. Juntos, eles formam o lado direito do Balanço Patrimonial, que nos mostra a **estrutura de capital** da empresa – ou seja, como ela financia seus ativos. A equação contábil fundamental ($\text{Ativo} = \text{Passivo} + \text{Patrimônio Líquido}$) não é apenas uma fórmula; é a representação desse equilíbrio.



A relação entre Passivo e PL é conhecida como **alavancagem financeira**. Uma empresa com alta alavancagem utiliza mais recursos de terceiros do que próprios. Isso pode amplificar os retornos para os acionistas em períodos de crescimento (pois os lucros gerados pelos ativos financiados com dívida superam o custo da dívida), mas também aumenta o risco em períodos de dificuldade. Uma empresa com baixo endividamento e um PL robusto é geralmente mais conservadora e menos arriscada. A análise desse equilíbrio é vital para entender a estratégia de financiamento da empresa e sua capacidade de suportar choques econômicos.

Tendências e Desafios na Análise do Passivo e PL (2025)

O mundo dos negócios está em constante evolução, e a análise do Passivo e do Patrimônio Líquido também precisa acompanhar essas mudanças. Para 2025 e além, algumas tendências e desafios se destacam, exigindo que os analistas estejam sempre atualizados e com um olhar crítico.

Impacto ESG

Questões ambientais podem gerar novas provisões para passivos relacionados a remediação de danos ou multas. A pressão por práticas sociais e de governança mais transparentes influencia a percepção do risco e a capacidade de obter financiamento a custos favoráveis.

Digitalização e Automação

Trazem mais agilidade na geração de dados, mas exigem maior capacidade de interpretação e análise por parte dos profissionais. A tecnologia acelera os processos, mas a expertise humana continua essencial.

Instrumentos Financeiros Complexos

Derivativos, operações estruturadas e novas formas de captação podem tornar a classificação e avaliação de passivos mais intrincadas. É necessário conhecimento especializado para análise adequada.

Normas Contábeis Atualizadas

A aplicação de normas como a IFRS 16 (Arrendamentos) continua impactando significativamente a estrutura do Passivo. Manter-se atualizado com CPC e IFRS é fundamental.

Outro desafio importante é a complexidade crescente dos **instrumentos financeiros**. Derivativos, operações estruturadas e novas formas de captação de recursos podem tornar a classificação e a avaliação de passivos mais intrincadas. Além disso, a aplicação de normas contábeis como a **IFRS 16 (Arrendamentos)**, que exige o reconhecimento de ativos e passivos de arrendamento no balanço, continua a impactar significativamente a estrutura do Passivo de muitas empresas. Manter-se atualizado com as normas do CPC e IFRS é fundamental para uma análise precisa e relevante, garantindo que você esteja preparado para os desafios do mercado e dos concursos mais exigentes.

Consolidação e Autoavaliação

Chegamos ao fim da nossa jornada pela Parte 2 do Balanço Patrimonial! Nesta aula, desvendamos o lado direito do BP, compreendendo que o Passivo e o Patrimônio Líquido não são apenas "dívidas", mas sim as fontes de recursos que financiam os ativos de uma empresa. Exploramos a estrutura detalhada do Passivo Circulante e Não Circulante, entendendo a diferença entre obrigações de curto e longo prazo e seu impacto na liquidez e solvência. Mergulhamos no Patrimônio Líquido, desde o Capital Social até as Reservas de Lucros e os Ajustes de Avaliação Patrimonial, percebendo como os recursos próprios fortalecem a empresa.

✓ Passivo Circulante e Não Circulante

Compreendemos as obrigações de curto e longo prazo e sua análise para liquidez e solvência

✓ Patrimônio Líquido Completo

Dominamos Capital Social, Reservas de Lucros, Reservas de Capital e AAP

✓ Estrutura de Capital

Analisamos a relação entre Passivo e PL para avaliar alavancagem e risco

✓ Tendências 2025

Conhecemos os desafios atuais: ESG, digitalização e normas contábeis



Em prática: A análise conjunta do Passivo e do Patrimônio Líquido permite avaliar a estrutura de capital de uma empresa, sua alavancagem financeira e sua resiliência. Um Passivo bem gerenciado e um Patrimônio Líquido robusto são sinais de uma gestão financeira sólida e de um futuro promissor. Lembre-se que a contabilidade é a linguagem dos negócios, e dominá-la é o seu passaporte para o sucesso profissional e acadêmico.

Autoavaliação

(Nível Fácil)

Qual das seguintes contas é um exemplo de Passivo Circulante?

- 1
- a) Capital Social
 - b) Empréstimos e Financiamentos de Longo Prazo
 - c) Fornecedores
 - d) Reservas de Lucros

(Nível Médio)

Uma empresa que possui um alto volume de Passivo Não Circulante em relação ao seu Passivo Circulante geralmente indica:

- 2
- a) Dificuldade em honrar compromissos de curto prazo.
 - b) Uma estratégia de financiamento focada em investimentos de longo prazo.
 - c) Excesso de capital próprio.
 - d) Baixa alavancagem financeira.

(Nível Médio)

O Patrimônio Líquido é composto por diversas contas. Qual das opções abaixo NÃO faz parte do Patrimônio Líquido?

- 3
- a) Capital Social
 - b) Reservas de Lucros
 - c) Ajustes de Avaliação Patrimonial
 - d) Obrigações Fiscais

(Nível Difícil - Estilo Concurso)

Uma empresa apresentou, em seu Balanço Patrimonial, um aumento significativo nas "Provisões para Contingências de Longo Prazo" e no "Ágio na Emissão de Ações". Considerando a estrutura do Balanço, esses aumentos impactam, respectivamente:

- 4
- a) O Passivo Circulante e o Passivo Não Circulante.
 - b) O Passivo Não Circulante e o Patrimônio Líquido.
 - c) O Patrimônio Líquido e o Passivo Circulante.
 - d) Ambos o Patrimônio Líquido.

(Questão Discursiva Curta)

- 5
- Explique, com suas palavras, a importância da análise da estrutura de capital (relação entre Passivo e Patrimônio Líquido) para um potencial investidor.

Gabarito

Questão 1

c) Fornecedores

Questão 2

b) Uma estratégia de financiamento focada em investimentos de longo prazo.

Questão 3

d) Obrigações Fiscais

Questão 4

b) O Passivo Não Circulante e o Patrimônio Líquido.

Questão 5 - Resposta Esperada:

A análise da estrutura de capital é crucial para um investidor, pois revela o nível de endividamento da empresa e sua dependência de recursos de terceiros versus recursos próprios. Uma alta alavancagem pode indicar maior risco, mas também maior potencial de retorno. Um PL robusto sugere maior solidez e menor risco, enquanto um PL frágil pode sinalizar vulnerabilidade financeira.

Conexão com a Próxima Aula



Balanço Patrimonial

A **fotografia** da empresa em um momento específico







DRE

O **filme** que mostra como a empresa gerou lucro ao longo do tempo

Na próxima aula, aprofundaremos nossa análise financeira com a [Aula 5 – Demonstração do Resultado do Exercício \(DRE\)](#). Se o Balanço Patrimonial é a fotografia da empresa em um dado momento, a DRE é o filme que mostra como a empresa gerou seu lucro (ou prejuízo) ao longo de um período. Prepare-se para entender a dinâmica das receitas, custos e despesas!

Recursos Adicionais

-  **Livros de Contabilidade Avançada**
Para aprofundar nos detalhes das normas contábeis
-  **Site do Comitê de Pronunciamentos Contábeis (CPC)**
Para consultar as normas e pronunciamentos mais recentes
-  **Artigos e Notícias de Finanças**
Para acompanhar as tendências de mercado e exemplos práticos

 **NOTA IMPORTANTE:** As informações regulatórias/legais/técnicas desta aula estão atualizadas até 2025. Consulte sempre fontes oficiais para verificar alterações.