

# Aula 30 – Rebalanceamento de Carteira

## Desvendando o Rebalanceamento de Carteira: Mantenha Seus Investimentos no Rumo Certo

Você já se sentiu como um navegador em alto mar, com seu barco (seus investimentos) à mercê das ondas (as flutuações do mercado)? É uma sensação comum. Muitos de nós, após um dia exaustivo de trabalho ou estudos, ainda encontramos energia para buscar conhecimento, especialmente quando ele promete nos dar mais controle sobre nosso futuro financeiro. Esta aula é para você, que busca não apenas cumprir horas complementares ou obter um certificado, mas realmente dominar uma ferramenta essencial para a saúde de seus investimentos.


Neste encontro, vamos desmistificar o **rebalanceamento de carteira**, uma prática que, embora pareça complexa, é fundamental para qualquer investidor. Pense nela como o ajuste periódico que você faz em seu GPS financeiro para garantir que seus recursos continuem apontando para seus objetivos, mesmo diante das turbulências econômicas. Com as constantes mudanças no cenário de juros e inflação, e as novas regras de aposentadoria que afetam diretamente o planejamento de longo prazo, entender como e por que rebalancear sua carteira nunca foi tão crucial.

Ao final desta aula, você será capaz de compreender a importância do rebalanceamento, identificar as principais estratégias para aplicá-lo e, mais importante, executá-lo na prática para proteger seu capital e otimizar seus retornos. Conectaremos o que você já sabe sobre alocação de ativos e gestão de risco com as técnicas que garantem a longevidade e a eficácia de seu plano de investimentos. Prepare-se para ajustar as velas e navegar com mais segurança!

# O Que é Rebalanceamento e Por Que Ele Importa?

Imagine que você dedicou tempo e esforço para montar a carteira de investimentos perfeita. Você definiu uma alocação estratégica: talvez 60% em ações para buscar crescimento e 40% em renda fixa para estabilidade. Essa proporção foi cuidadosamente escolhida para alinhar-se aos seus objetivos financeiros e ao seu perfil de risco. No entanto, o mercado financeiro é um ambiente dinâmico, onde os ventos mudam constantemente, e o que era perfeito ontem pode não ser o ideal hoje.

Com o tempo, alguns de seus investimentos podem performar muito bem, enquanto outros ficam para trás. Se suas ações valorizam significativamente, por exemplo, elas podem passar a representar 70% ou mais da sua carteira, alterando drasticamente o perfil de risco que você havia planejado. Essa mudança não é necessariamente ruim em si, mas desvia sua carteira do caminho original, expondo-a a riscos maiores ou menores do que o desejado. É aqui que entra o **rebalanceamento**.

 **O rebalanceamento é o processo de ajustar periodicamente a composição da sua carteira de investimentos para que ela retorne à sua alocação de ativos original ou desejada.**

Pense na sua carteira como um navio em alto mar: você traçou uma rota (sua alocação inicial), mas as correntes e os ventos (as flutuações do mercado) podem desviar o navio. O rebalanceamento é como o capitão que, de tempos em tempos, ajusta o leme e as velas para garantir que o navio permaneça na rota planejada, evitando que ele se afaste demais do seu destino. Sem esses ajustes, você pode acabar em águas turbulentas ou, pior, em um porto que não era o seu objetivo.

# O Impacto das Mudanças Econômicas no Seu Portfólio

O cenário econômico global e nacional está em constante evolução, e essas mudanças têm um impacto direto e profundo na performance dos seus investimentos. Nos últimos anos, temos testemunhado flutuações significativas na taxa **SELIC** e na **inflação**, que são como o termômetro e o barômetro da nossa economia. Uma SELIC alta, por exemplo, tende a favorecer investimentos de renda fixa, tornando-os mais atrativos, enquanto uma SELIC em queda pode impulsionar a renda variável, à medida que o custo do capital diminui para as empresas.

## **SELIC Alta**

Favorece renda fixa

Títulos mais atrativos

Custo de capital maior

## **SELIC Baixa**

Impulsiona renda variável

Menor custo de capital

Empresas mais competitivas

## **Inflação Controlada**

Poder de compra preservado

Planejamento mais previsível

Investimentos reais protegidos

Da mesma forma, as regras de aposentadoria, como as do INSS e as dos planos de previdência privada (PGBL/VGBL), estão sempre sendo atualizadas. As análises das regras de transição e do sistema de pontos do INSS, bem como as recentes mudanças nos planos de previdência privada, podem alterar a atratividade e a eficácia de certas estratégias de longo prazo. Se você planejava sua aposentadoria com base em um cenário e ele muda, sua carteira precisa se adaptar para continuar atendendo aos seus objetivos.

Pense nisso como um jardineiro que cultiva diferentes tipos de plantas. Cada planta (ativo) reage de forma distinta às condições climáticas (cenário econômico). Um período de seca (inflação alta) pode prejudicar algumas plantas, enquanto outras podem prosperar. O jardineiro experiente não espera a seca destruir tudo; ele ajusta a irrigação, a poda e até a localização das plantas para garantir que o jardim como um todo continue saudável e produtivo. O rebalanceamento é exatamente essa ação proativa: ele permite que você adapte sua carteira às novas condições, aproveitando as oportunidades e mitigando os riscos que surgem com as mudanças na SELIC, na inflação e nas regras de previdência.

Essa adaptação é vital para estudantes universitários que buscam horas complementares e para candidatos a concursos que precisam de certificados. O conhecimento de como o cenário econômico afeta os investimentos e como reagir a isso é uma habilidade prática e valorizada, que demonstra sua capacidade de análise e planejamento em um mundo financeiro cada vez mais complexo.

# Rebalanceamento: Proteção Contra a Emoção e o Risco Excessivo

No mundo dos investimentos, a emoção é, muitas vezes, a maior inimiga do investidor. Quando o mercado está em alta, a euforia pode nos levar a concentrar nossos recursos em ativos que já subiram muito, ignorando os riscos de uma correção. Da mesma forma, em momentos de queda, o pânico pode nos fazer vender ativos valiosos a preços baixos, perdendo a oportunidade de recuperação. Esse comportamento, conhecido como "comprar na alta e vender na baixa", é um dos erros mais custosos que um investidor pode cometer.

## → **Euforia do Mercado**

Concentração em ativos que já subiram muito

Ignorar riscos de correção

## → **Pânico nas Quedas**

Venda de ativos valiosos a preços baixos

Perda de oportunidades de recuperação

## → **Rebalanceamento Disciplinado**

Decisões racionais baseadas no plano original

Proteção contra armadilhas emocionais

O rebalanceamento atua como um antídoto poderoso contra essas armadilhas emocionais. Ao estabelecer uma estratégia clara e disciplinada para ajustar sua carteira, você se força a tomar decisões racionais, baseadas em seu plano original, e não nas oscilações momentâneas do mercado ou em seus próprios sentimentos. Ele o obriga a vender parte dos ativos que tiveram um desempenho excepcional (e que agora representam uma fatia maior do seu portfólio, aumentando o risco) e a comprar mais dos ativos que tiveram um desempenho inferior (e que, por estarem "baratos", podem oferecer um bom potencial de valorização futura).

Pense no rebalanceamento como um "piloto automático" para sua carteira. Assim como um avião que mantém sua altitude e direção programadas, mesmo com pequenas turbulências, sua carteira, através do rebalanceamento, se mantém alinhada aos seus objetivos de risco e retorno. Sem essa disciplina, é fácil se desviar do curso, assumindo riscos excessivos sem perceber ou, inversamente, perdendo oportunidades por medo. É uma ferramenta que impõe racionalidade onde a emoção poderia dominar, garantindo que você não se exponha a um risco maior do que o seu perfil permite, nem perca a chance de comprar bons ativos em momentos de baixa.

Essa prática é especialmente relevante em um cenário de juros voláteis e inflação incerta, como o que vivemos em 2025. A disciplina do rebalanceamento ajuda a proteger seu poder de compra e a manter a consistência de seus retornos, mesmo quando o mercado tenta testar sua paciência e sua estratégia.

# Estratégias de Rebalanceamento: Por Tempo

Agora que entendemos a importância do rebalanceamento, vamos explorar as diferentes maneiras de colocá-lo em prática. Uma das abordagens mais diretas e fáceis de implementar é o rebalanceamento **por tempo**. Como o próprio nome sugere, essa estratégia envolve revisar e ajustar sua carteira em intervalos de tempo pré-determinados, independentemente do que o mercado esteja fazendo.



## Escolha a Frequência

Defina intervalos regulares: trimestral, semestral ou anual



## Analise a Carteira

Verifique a proporção atual de cada ativo



## Execute os Ajustes

Faça as operações necessárias para restaurar as porcentagens desejadas

A ideia é simples: você escolhe uma frequência regular – pode ser trimestral, semestral ou, mais comumente, anual – e, quando essa data chega, você analisa sua carteira e a ajusta para que ela volte à sua alocação original. Por exemplo, se você decidiu rebalancear anualmente, todo dia 1º de janeiro (ou qualquer outra data fixa), você verifica a proporção de cada ativo em sua carteira e faz as operações necessárias para restaurar as porcentagens desejadas. Essa regularidade ajuda a criar um hábito e a evitar a procrastinação, que é um grande inimigo dos investidores.

Pense no rebalanceamento por tempo como a revisão periódica do seu carro. Você não espera que o motor comece a fazer barulhos estranhos ou que os pneus fiquem carecas para levá-lo à oficina. Você agenda revisões a cada 10.000 km ou a cada seis meses, por exemplo, para garantir que tudo esteja funcionando corretamente e para prevenir problemas maiores. Da mesma forma, o rebalanceamento por tempo é uma "revisão" programada da sua carteira, que garante que ela continue operando com eficiência e segurança, alinhada aos seus objetivos de longo prazo.

Essa estratégia é particularmente útil para investidores que preferem uma abordagem mais passiva e menos suscetível às emoções do dia a dia. Ela impõe disciplina e garante que você não se esqueça de verificar sua carteira, mesmo em períodos de calma no mercado. No entanto, pode significar que você rebalanceie em momentos não ideais, como vender um ativo que ainda tem potencial de alta ou comprar um que ainda pode cair mais, simplesmente porque a data de rebalanceamento chegou.

# Estratégias de Rebalanceamento: Por Desvio Percentual

Enquanto o rebalanceamento por tempo oferece uma abordagem disciplinada e previsível, a estratégia de rebalanceamento **por desvio percentual** é mais dinâmica e reativa às condições do mercado. Em vez de ajustar sua carteira em datas fixas, você define limites de tolerância para o desvio de cada classe de ativo em relação à sua alocação original.

## Defina os Limites

Estabeleça tolerância de desvio (ex:  $\pm 5\%$  ou  $\pm 10\%$ )

- Meta: 60% ações, 40% renda fixa
- Limite superior ações: 65%
- Limite inferior ações: 55%

## Monitore Regularmente

Acompanhe as proporções da carteira

- Verificação semanal ou mensal
- Alertas automáticos quando possível
- Atenção às flutuações significativas

## Aja Quando Necessário

Rebalanceie apenas quando os limites forem ultrapassados

- Venda ativos que excederam o limite superior
- Compre ativos que caíram abaixo do limite inferior
- Evite operações desnecessárias

Funciona assim: você estabelece que, se a proporção de um determinado ativo em sua carteira desviar-se em mais de X% (por exemplo, 5% ou 10%) do seu peso ideal, você aciona o rebalanceamento. Por exemplo, se sua meta é ter 60% em ações e 40% em renda fixa, você pode definir que só fará ajustes se as ações chegarem a 65% (ou mais) ou caírem para 55% (ou menos). Essa abordagem permite que sua carteira flutue dentro de uma margem aceitável, evitando operações desnecessárias e custos de transação.

Imagine sua carteira como um termostato em sua casa. Você define a temperatura ideal (sua alocação de ativos) e um limite de variação (o desvio percentual). O termostato não liga e desliga o tempo todo; ele só age quando a temperatura ambiente (a proporção dos ativos) sai da faixa de conforto que você estabeleceu. Da mesma forma, o rebalanceamento por desvio percentual só é acionado quando o mercado move seus ativos para fora da sua zona de tolerância, garantindo que você intervenha apenas quando realmente necessário.

Essa estratégia tem a vantagem de ser mais eficiente em termos de custos, pois evita rebalanceamentos frequentes em mercados estáveis. Além disso, ela naturalmente o incentiva a "comprar na baixa e vender na alta": quando um ativo valoriza muito e excede seu limite superior, você o vende para trazer a carteira de volta ao equilíbrio; quando um ativo desvaloriza e cai abaixo do limite inferior, você o compra. No entanto, exige um monitoramento mais constante da carteira e uma maior atenção às flutuações do mercado, o que pode ser mais trabalhoso para alguns investidores.

# Comparando as Estratégias: Tempo vs. Desvio

A escolha entre rebalancear por tempo ou por desvio percentual não é uma questão de qual é "melhor", mas sim de qual se adapta melhor ao seu perfil de investidor, à sua disponibilidade de tempo e à sua tolerância a risco. Ambas as estratégias têm seus méritos e podem ser eficazes quando aplicadas com disciplina. O importante é entender as nuances de cada uma para tomar uma decisão informada que esteja alinhada com seus objetivos financeiros.

## Rebalanceamento por Tempo

É como ter um relógio que te lembra de fazer a manutenção do seu jardim a cada estação, independentemente de como as plantas estão. É simples, previsível e exige menos monitoramento constante. Você define a frequência – digamos, anualmente – e se compromete a fazer os ajustes nessa data.

- **Vantagem:** Abordagem mais "mãos livres"
- **Vantagem:** Evita reações a movimentos do mercado
- **Desvantagem:** Pode perder oportunidades ótimas
- **Desvantagem:** Pode rebalancear em momentos subótimos

## Rebalanceamento por Desvio

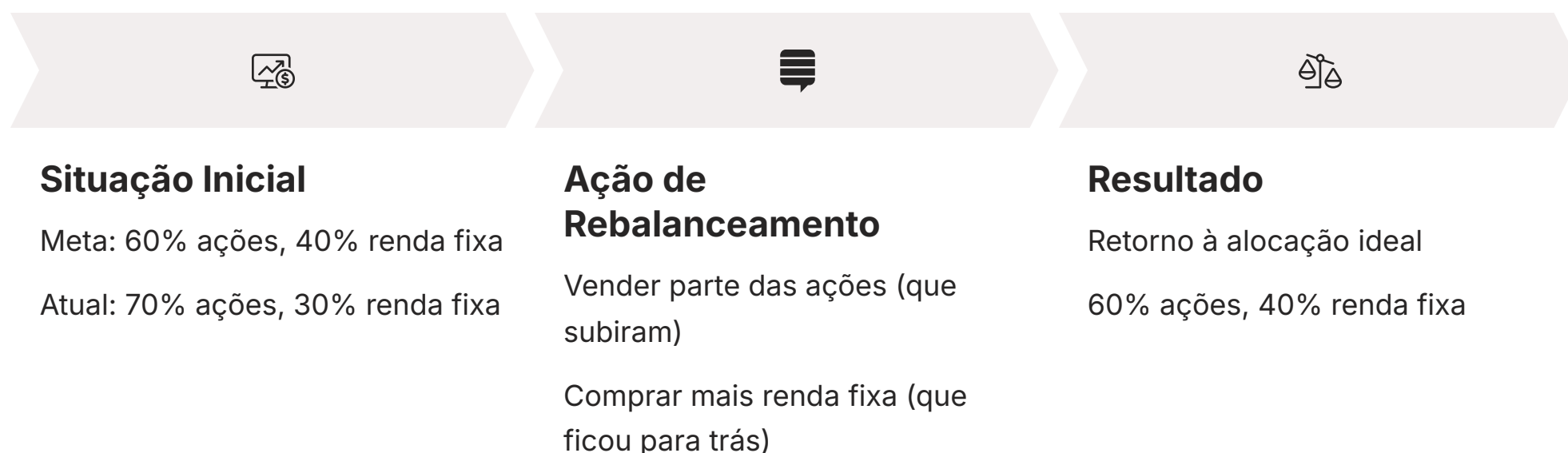
É mais como ter um termômetro e um pluviômetro no seu jardim, que te avisam quando a temperatura ou a umidade saem de um determinado limite. Ele é mais reativo e pode ser mais eficiente em termos de "comprar na baixa e vender na alta".

- **Vantagem:** Mais reativo às condições do mercado
- **Vantagem:** Pode otimizar "comprar/vender"
- **Desvantagem:** Exige monitoramento mais ativo
- **Desvantagem:** Pode gerar mais transações em mercados voláteis

Característica	Rebalanceamento por Tempo	Rebalanceamento por Desvio Percentual
<b>Gatilho</b>	Data ou período fixo (ex: anual, trimestral)	Desvio de % da alocação original (ex: +/- 5% ou 10%)
<b>Frequência</b>	Previsível e constante	Variável, depende da volatilidade do mercado
<b>Monitoramento</b>	Menos frequente, apenas nas datas definidas	Mais frequente, para verificar os limites de desvio
<b>Vantagens</b>	Simple, disciplinado, evita decisões emocionais	Mais reativo, pode otimizar "comprar/vender", menos custos em mercados estáveis
<b>Desvantagens</b>	Pode rebalancear em momentos subótimos, menos flexível	Exige mais atenção, pode gerar mais transações em mercados voláteis
<b>Perfil Ideal</b>	Investidor passivo, com foco no longo prazo	Investidor mais ativo, que monitora o mercado regularmente

# Como Executar o Rebalanceamento na Prática: Venda e Compra

Entender o que é e por que rebalancear, bem como as estratégias, é o primeiro passo. Agora, vamos mergulhar no "como". A execução prática do rebalanceamento geralmente envolve duas ações principais: **vender** os ativos que se valorizaram demais e **comprar** os ativos que se desvalorizaram ou não acompanharam o ritmo. Esse processo pode parecer contraintuitivo à primeira vista, pois estamos acostumados a querer manter o que está "ganhando" e evitar o que está "perdendo". No entanto, é exatamente essa lógica que garante que sua carteira retorne ao seu perfil de risco original.



Imagine que sua carteira ideal é 60% em ações e 40% em renda fixa. Se, após um período de alta na bolsa, suas ações passaram a representar 70% da carteira, você precisará vender parte dessas ações. Com o dinheiro da venda, você compra mais títulos de renda fixa, que agora representam apenas 30% da sua carteira. Dessa forma, você "realiza lucros" nas ações que subiram e "compra na baixa" na renda fixa, que ficou para trás. É como podar uma planta: você corta os galhos que cresceram demais para que a planta como um todo possa se desenvolver de forma mais equilibrada e saudável.


**Atenção aos Custos:** A venda de ativos pode gerar impostos sobre o lucro (Imposto de Renda sobre ganho de capital), e tanto a compra quanto a venda podem ter custos de corretagem. Por isso, o rebalanceamento não deve ser feito de forma excessiva.

Essa abordagem não só garante que você mantenha o nível de risco desejado, mas também força uma disciplina de investimento que muitos investidores lutam para manter. Em vez de se deixar levar pela euforia e continuar comprando ativos que já estão caros, você é obrigado a vender parte deles. E, em vez de fugir de ativos que caíram, você é incentivado a comprá-los, aproveitando preços mais baixos e um potencial de valorização futura.

É crucial considerar os custos envolvidos. A venda de ativos pode gerar impostos sobre o lucro (Imposto de Renda sobre ganho de capital), e tanto a compra quanto a venda podem ter custos de corretagem. Por isso, o rebalanceamento não deve ser feito de forma excessiva. A frequência ou o limite de desvio escolhido deve levar em conta esses custos para que o benefício do rebalanceamento não seja corroído pelas despesas.

# Como Executar o Rebalanceamento na Prática: Aportes e Custos

Além da venda e compra de ativos existentes, há uma maneira mais "suave" e, muitas vezes, mais eficiente em termos fiscais para rebalancear sua carteira: utilizando seus **novos aportes**. Se você faz contribuições regulares para seus investimentos, pode direcionar esses novos recursos para as classes de ativos que estão abaixo do seu peso ideal. Essa estratégia é particularmente vantajosa porque evita a necessidade de vender ativos, o que pode gerar impostos sobre o lucro (ganho de capital) e custos de corretagem.



## Aportes Direcionados

Direcione novos recursos para ativos abaixo do peso ideal

Evita custos de venda



## Eficiência Fiscal

Sem impostos sobre ganho de capital

Apenas custos de corretagem na compra



## Compra na Baixa

Aproveita preços mais baixos

Otimiza retornos de longo prazo

Imagine que você tem uma carteira de 60% ações e 40% renda fixa. Se as ações subirem muito e agora representam 70% da sua carteira, em vez de vender ações para comprar renda fixa, você pode simplesmente direcionar seus próximos aportes mensais exclusivamente para a renda fixa. Com o tempo, esses novos aportes farão com que a proporção da renda fixa aumente, trazendo a carteira de volta ao equilíbrio de 60/40, sem que você precise vender nada. É como abastecer o lado mais vazio do tanque de combustível do seu carro: você não precisa esvaziar o lado cheio, apenas direciona o novo combustível para onde é mais necessário.

**Exemplo Prático:** Carteira de R\$ 100.000 com 70% em ações (R\$ 70.000) e 30% em renda fixa (R\$ 30.000). Meta: 60/40. Com aportes mensais de R\$ 2.000 direcionados 100% para renda fixa por alguns meses, você gradualmente retorna ao equilíbrio sem vender ações.

Essa abordagem é especialmente poderosa para investidores de longo prazo que fazem aportes regulares, como aqueles que estão construindo sua previdência privada (PGBL/VGBL) ou investindo para a aposentadoria. Ao direcionar os aportes para os ativos "desvalorizados", você está, na prática, comprando mais quando os preços estão baixos, o que é uma estratégia fundamental para otimizar retornos no longo prazo.

É importante lembrar que, mesmo utilizando aportes, a atenção aos custos e impostos é fundamental. Embora você evite o imposto sobre ganho de capital ao não vender, ainda pode haver custos de corretagem nas compras. Além disso, as novas regras de aposentadoria e o cenário de juros e inflação de 2025 reforçam a necessidade de um planejamento fiscal cuidadoso. Consultar um especialista financeiro ou contador pode ser crucial para otimizar o rebalanceamento e minimizar a carga tributária, garantindo que você aproveite ao máximo os benefícios dessa estratégia.

# Consolidação: Mantenha o Rumo e Conquiste Seus Objetivos

Chegamos ao fim da nossa jornada sobre o rebalanceamento de carteira. Vimos que ele não é apenas uma técnica, mas uma filosofia de investimento que garante disciplina, protege contra a emoção e mantém seus objetivos financeiros no centro de suas decisões. Em um mundo financeiro em constante mudança, com a SELIC e a inflação ditando o ritmo e as regras de aposentadoria evoluindo, o rebalanceamento é sua bússola e seu leme para navegar com segurança. Seja por tempo ou por desvio percentual, a chave é a consistência e a adesão ao seu plano original.

## **1 Defina sua alocação de ativos ideal e seu perfil de risco**

Estabeleça as proporções que se alinham aos seus objetivos e tolerância ao risco

## **2 Escolha uma estratégia de rebalanceamento que se alinhe ao seu perfil**

Por tempo (datas fixas) ou por desvio percentual (limites de tolerância)

## **3 Monitore sua carteira regularmente, mas sem obsessão**

Acompanhe as proporções sem se deixar levar pelas flutuações diárias

## **4 Execute o rebalanceamento de forma disciplinada**

Venda ativos em alta, compre em baixa, ou direcione novos aportes

## **5 Considere os custos e impostos para otimizar suas operações**

Minimize a carga tributária e os custos de transação

# Autoavaliação

1. **Qual das seguintes afirmações melhor descreve o principal objetivo do rebalanceamento de carteira?**
  - a) Maximizar os lucros diários através de operações de compra e venda frequentes.
  - b) Ajustar a carteira para que ela retorne à sua alocação de ativos original ou desejada, controlando o risco.
  - c) Concentrar investimentos nos ativos que estão performando melhor no momento.
  - d) Evitar completamente qualquer tipo de risco nos investimentos.
2. **Um investidor que decide rebalancear sua carteira a cada seis meses, independentemente das flutuações do mercado, está utilizando qual estratégia?**
  - a) Rebalanceamento por desvio percentual.
  - b) Rebalanceamento por tempo.
  - c) Rebalanceamento tático.
  - d) Rebalanceamento oportunista.
3. **Qual das seguintes situações é um exemplo de como o rebalanceamento pode proteger o investidor de decisões emocionais?**
  - a) Vender todos os ativos de renda fixa quando a SELIC está em queda.
  - b) Comprar mais ações de uma empresa porque ela está em alta e todos estão falando dela.
  - c) Vender parte de um ativo que valorizou muito e excedeu sua proporção ideal, mesmo que a euforia do mercado sugira mantê-lo.
  - d) Manter a carteira inalterada, esperando que o mercado se ajuste sozinho.
4. **Considerando o cenário econômico de 2025, com flutuações na SELIC e inflação, qual a principal vantagem de utilizar novos aportes para rebalancear a carteira, em vez de apenas vender e comprar ativos existentes?**
  - a) Garante retornos mais altos em todos os cenários de mercado.
  - b) Permite evitar a necessidade de monitoramento da carteira.
  - c) Ajuda a minimizar custos de transação e impostos sobre ganho de capital.
  - d) É a única forma de rebalancear uma carteira de previdência privada (PGBL/VGBL).
5. Explique, em suas próprias palavras, como o rebalanceamento de carteira se conecta com o conceito de gerenciamento de risco e por que essa conexão é crucial para o investidor de longo prazo. (3-5 linhas)

# Gabarito

## Questão 1

**Resposta: b)**

Ajustar a carteira para que ela retorne à sua alocação de ativos original ou desejada, controlando o risco.

## Questão 2

**Resposta: b)**

Rebalanceamento por tempo.

## Questão 3

**Resposta: c)**

Vender parte de um ativo que valorizou muito e excedeu sua proporção ideal.

## Questão 4

**Resposta: c)**

Ajuda a minimizar custos de transação e impostos sobre ganho de capital.

## Questão 5 - Resposta Esperada:

O rebalanceamento é fundamental para o gerenciamento de risco porque garante que a carteira mantenha o perfil de risco inicialmente definido pelo investidor. Sem ele, a valorização ou desvalorização de ativos pode desequilibrar a alocação, expondo o investidor a um risco maior ou menor do que o desejado. Para o longo prazo, isso é crucial para evitar perdas significativas em momentos de volatilidade e para assegurar que os investimentos continuem alinhados aos objetivos de vida, como a aposentadoria.

# Próximos Passos e Recursos



## Próxima Aula

### Aula 31 – Análise de Risco vs. Retorno

Prepare-se para aprofundar ainda mais na relação entre o risco que você assume e o retorno que pode esperar de seus investimentos.



## Recursos Adicionais

- **Livros:** "O Investidor Inteligente" de Benjamin Graham (para aprofundar em valor e disciplina)
- **Artigos:** Pesquise por "rebalanceamento de carteira" em sites de finanças confiáveis (para exemplos práticos e atualizações)
- **Calculadoras online:** Existem ferramentas que simulam o rebalanceamento e seus impactos (para visualizar o conceito)



**NOTA IMPORTANTE:** As informações regulatórias/legais/técnicas desta aula estão atualizadas até 2025. Consulte sempre fontes oficiais para verificar alterações.