

# Aula 30 – Preservação da Arte Digital

Bem-vindo(a) à Aula 30 do nosso Curso de Arte Digital e Novas Mídias! Você já parou para pensar que, enquanto a arte tradicional, como uma pintura a óleo ou uma escultura, pode durar séculos com os devidos cuidados, uma obra de arte digital pode desaparecer em questão de anos, ou até meses? É uma realidade que nos confronta com a fragilidade do que parece ser tão perene no mundo digital.

Nesta aula, vamos mergulhar nos desafios e nas soluções para garantir que a arte digital de hoje seja a memória cultural de amanhã. Ao final deste encontro, você será capaz de identificar as principais ameaças à conservação de obras digitais, compreender as estratégias de preservação mais eficazes e reconhecer o papel fundamental de artistas e instituições nesse processo contínuo. Nosso objetivo é equipá-lo(a) com o conhecimento necessário para não apenas apreciar, mas também contribuir para a salvaguarda desse patrimônio em constante evolução.

A relevância prática deste tema é imensa. Seja você um artista digital criando seu próprio legado, um curador pensando em exposições futuras, ou um profissional da cultura preocupado com a memória, entender a preservação da arte digital é crucial. Afinal, de que adianta criar algo inovador se não pudermos acessá-lo ou compreendê-lo no futuro? Pense na frustração de tentar abrir um arquivo antigo que simplesmente não funciona mais – essa é a ponta do iceberg dos problemas que enfrentaremos.

Ao longo das próximas páginas, exploraremos desde a natureza efêmera da tecnologia até as estratégias mais avançadas de conservação, passando pelo papel vital de museus e, claro, do próprio artista. Prepare-se para uma jornada que conectará sua experiência cotidiana com arquivos digitais à complexidade da preservação artística.

# O Desafio Invisível: Por Que a Arte Digital Precisa de Preservação?

Imagine que você é um arqueólogo do futuro, e sua missão é resgatar as obras de arte de nossa era. Se estivéssemos falando de pinturas rupestres ou estátuas romanas, você saberia o que procurar e como manusear. Mas e se as obras fossem arquivos digitais, programas de computador ou instalações interativas que dependem de hardware específico? O desafio se torna exponencialmente mais complexo, não é mesmo?

A arte digital, por sua própria natureza, difere radicalmente da arte tradicional. Enquanto uma tela de Van Gogh é um objeto físico que pode ser restaurado e exibido, uma obra de arte digital muitas vezes não tem uma forma física única. Ela pode ser um código, um software, uma experiência interativa ou um arquivo de vídeo. Essa imaterialidade, que é uma de suas maiores forças criativas, é também sua maior vulnerabilidade, tornando sua preservação um verdadeiro quebra-cabeça.

## Arte Tradicional

- Objeto físico único
- Restauração material
- Durabilidade secular

## Arte Digital

- Código e experiência
- Dependência tecnológica
- Fragilidade temporal

Pense na diferença entre construir um castelo de areia na praia e esculpir uma estátua de mármore. O castelo de areia, por mais belo que seja, é efêmero; a maré e o vento o desfarão. A estátua de mármore, por outro lado, é feita para durar, resistindo ao tempo com os devidos cuidados. A arte digital, em muitos aspectos, é como o castelo de areia: sua existência está ligada a condições externas que são inerentemente instáveis e transitórias.

Essa fragilidade intrínseca da arte digital nos força a repensar os próprios conceitos de "obra de arte" e "preservação". Não se trata apenas de guardar um objeto, mas de manter viva uma experiência, uma funcionalidade, uma interação. É um desafio que exige não só tecnologia, mas também uma profunda compreensão da intenção artística e do contexto cultural.

# A Fragilidade Digital: Mais Que Um Arquivo em Nuvem

Muitos de nós já experimentamos a frustração de tentar abrir um documento antigo ou ver uma foto de anos atrás, apenas para descobrir que o arquivo está corrompido, o programa que o criou não existe mais, ou o formato é incompatível com os sistemas atuais. Essa experiência cotidiana é um microcosmo do problema que enfrentamos na preservação da arte digital, mas em uma escala muito maior e com implicações culturais profundas.

A arte digital não é apenas um "arquivo em nuvem" que pode ser acessado para sempre. Ela é um ecossistema complexo de hardware, software, formatos de arquivo, sistemas operacionais e, muitas vezes, interações humanas. Se qualquer um desses componentes falhar ou se tornar obsoleto, a obra pode se tornar inacessível, inoperante ou, pior, completamente perdida. É como ter um livro raro, mas não ter mais a língua em que ele foi escrito, ou as lentes para lê-lo.



## Hardware

Computadores, sensores, projetores específicos da época



## Software

Programas, sistemas operacionais, drivers necessários



## Formatos

Tipos de arquivo, codecs, padrões de dados



## Interação

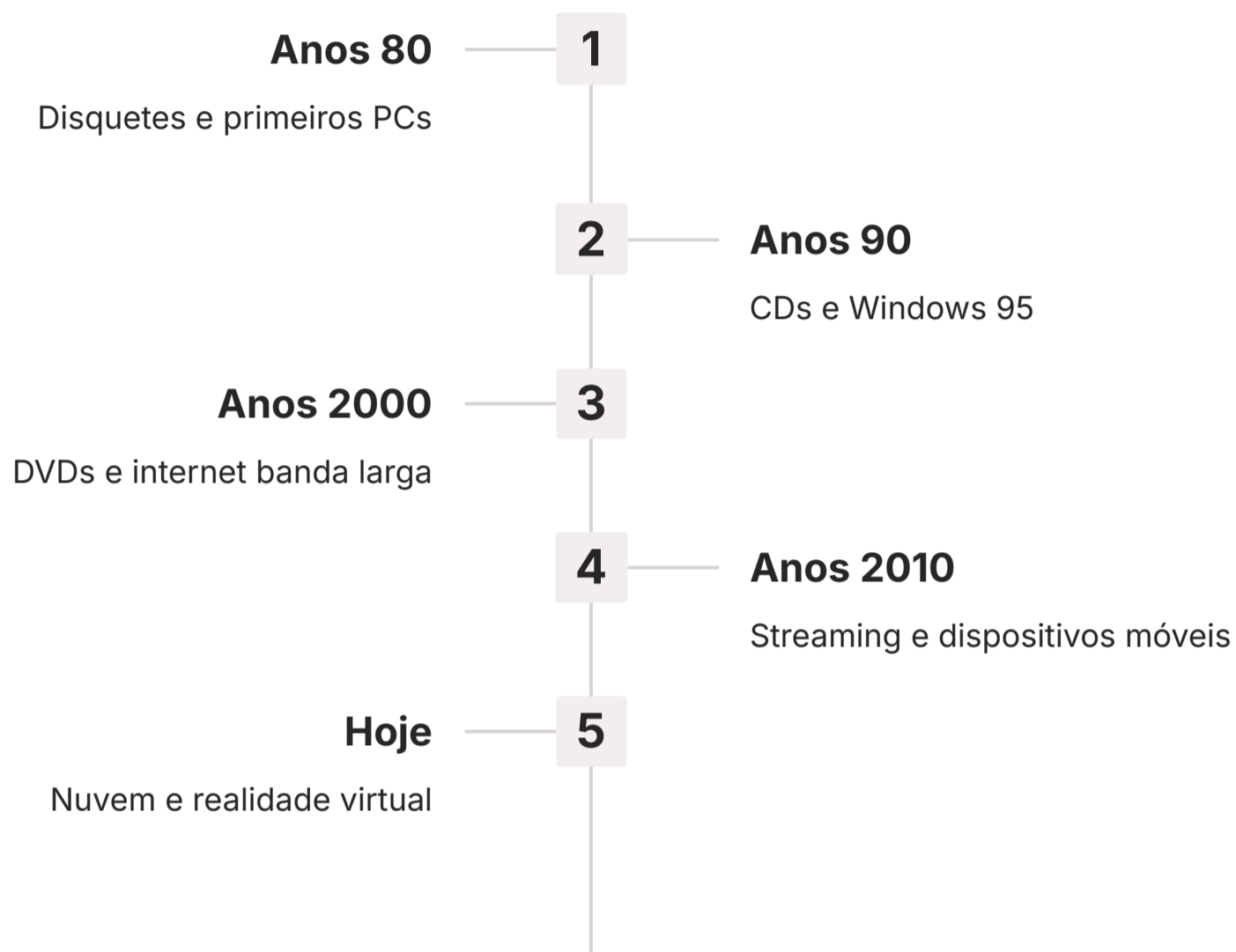
Interface humana, experiência do usuário

Imagine uma obra de videoarte criada nos anos 90, formatada para um reproduzidor de vídeo específico que hoje é uma raridade de museu. Ou uma instalação interativa que depende de um sistema operacional que não é mais suportado e de sensores que não são mais fabricados. A obra existe, mas não pode ser experimentada em sua forma original. O que se perde não é apenas o "arquivo", mas a própria essência da criação artística, a intenção do artista e a experiência que ele desejava proporcionar.

A conexão com a história da arte é evidente: se não conseguirmos preservar essas obras, estaremos criando lacunas enormes em nosso registro cultural. As futuras gerações não terão acesso a uma parte significativa da produção artística contemporânea, e a evolução da arte digital será uma história incompleta. É por isso que a preservação não é um luxo, mas uma necessidade urgente para garantir que a memória artística de nossa era não se desintegre no éter digital.

# O Relógio da Obsolescência: Hardware e Software Como Ameaças

Você já se pegou tentando usar um disquete ou uma fita VHS recentemente? Provavelmente não, porque a tecnologia avança a uma velocidade vertiginosa, e o que era de ponta ontem, hoje é peça de museu. Esse ritmo frenético de inovação, que impulsiona o progresso, é também o maior inimigo da preservação da arte digital. É o que chamamos de **obsolescência tecnológica**.



A obsolescência de hardware e software é uma ameaça constante e implacável à memória artística. Pense em um jogo de videogame clássico dos anos 80. Para jogá-lo em sua forma original, você precisaria do console da época, dos controles e, muitas vezes, de uma televisão antiga. Se o console quebrar, se os controles não funcionarem, ou se a TV não tiver a entrada certa, a experiência original se perde. O mesmo acontece com a arte digital, mas em uma escala muito mais complexa, envolvendo sistemas operacionais, drivers, bibliotecas de código e interfaces.


Essa corrida contra o tempo é como tentar manter uma coleção de carros antigos funcionando em um mundo onde a gasolina e as peças de reposição param de ser produzidas a cada poucos anos. Cada nova versão de um software, cada novo modelo de computador, cada atualização de sistema operacional pode tornar uma obra de arte digital anterior incompatível ou inoperante. A obra não "morre" por si só, mas o ambiente que a sustenta desaparece, deixando-a isolada e inacessível.

É crucial entender que a arte digital não é apenas o arquivo final, mas todo o seu contexto tecnológico. Um vídeo digital pode ser um arquivo MP4, mas se ele foi criado com um software específico que utilizava efeitos únicos, e esse software não existe mais, a capacidade de editar ou até mesmo compreender plenamente a intenção original do artista pode ser comprometida. A obsolescência não é apenas um problema técnico; é uma ameaça direta à integridade e ao significado da obra de arte.

# Quando o Suporte Desaparece: A Morte Silenciosa da Obra

Imagine que você tem um tesouro valioso, mas a chave para abri-lo se perdeu, e a fechadura é tão única que ninguém mais sabe como fabricar uma nova. Essa é a situação de muitas obras de arte digital quando o suporte tecnológico que as torna acessíveis simplesmente desaparece. Não é que a obra tenha sido destruída; ela está lá, mas em um estado de "morte silenciosa", inacessível e incompreensível.

A falta de um hardware específico, de um sistema operacional compatível ou de um software de reprodução pode transformar uma obra de arte digital vibrante em um conjunto inerte de dados. Pense em todas as obras de arte interativas criadas com a tecnologia Flash, que foi descontinuada em 2020. Milhares de animações, jogos e instalações artísticas que dependiam do Flash para funcionar simplesmente pararam de ser executadas nos navegadores modernos. A obra ainda existe como código, mas sua funcionalidade e, portanto, sua essência artística, foram perdidas para a maioria dos usuários.

 **Exemplo Real:** O fim do Adobe Flash em 2020 tornou inacessíveis milhares de obras de net art criadas entre 1996 e 2020, representando uma perda cultural significativa.

Essa perda de acesso e da experiência original é o cerne do problema da obsolescência. Não se trata apenas de "abrir" um arquivo, mas de vivenciar a obra como o artista a concebeu. Um jogo de PC antigo, por exemplo, não é apenas o código do jogo, mas também a experiência de jogá-lo em um monitor CRT com a taxa de atualização e as cores da época, usando um teclado e mouse específicos. A tentativa de rodá-lo em um computador moderno pode resultar em gráficos distorcidos, bugs ou simplesmente a impossibilidade de iniciar o programa.

A conexão com a aplicação real é clara: para curadores, colecionadores e historiadores da arte, a incapacidade de exibir ou estudar uma obra em sua forma original é um obstáculo intransponível. Isso não só impede a apreciação pública, mas também dificulta a pesquisa e a compreensão da evolução da arte. A preservação, portanto, não é apenas sobre guardar bits e bytes, mas sobre manter viva a capacidade de interagir e se conectar com a visão do artista, garantindo que o "suporte" para essa conexão não se desintegre no tempo.

# Estratégias de Preservação: O Arsenal do Conservador Digital

Diante de um cenário tão desafiador, com a arte digital constantemente ameaçada pela obsolescência, seria fácil cair no desespero. No entanto, a boa notícia é que não estamos indefesos. Assim como os conservadores de arte tradicional desenvolveram técnicas sofisticadas para restaurar e proteger pinturas e esculturas, a comunidade da arte digital e da preservação tem desenvolvido um arsenal de estratégias para combater a passagem do tempo e a evolução tecnológica.

Essas estratégias são como diferentes ferramentas em uma caixa de primeiros socorros para obras de arte digitais, cada uma adequada para um tipo específico de "ferimento" ou desafio. Não existe uma solução única que sirva para todas as obras, pois cada uma tem suas particularidades técnicas e conceituais. A escolha da estratégia correta depende de fatores como a complexidade da obra, sua dependência de hardware e software específicos, e a intenção original do artista.




## Migração

Conversão para novos formatos e plataformas



## Emulação

Recriação do ambiente tecnológico original



## Recriação

Reinterpretação com novas tecnologias

Pense em um antigo livro escrito em uma língua que poucos ainda falam. Para preservá-lo, você poderia traduzi-lo para uma língua moderna (migração), criar um dicionário e um guia para que as pessoas aprendam a língua original (emulação), ou até mesmo reescrever a história com base na original, mas com uma linguagem e contexto totalmente novos (recriação). Cada abordagem tem seus méritos e desafios, e a escolha dependerá do que se quer preservar: o texto original, a experiência de leitura na língua original, ou a narrativa em si.

Nas próximas seções, vamos explorar as três principais estratégias de preservação da arte digital: **migração**, **emulação** e **recriação**. Cada uma delas oferece uma abordagem distinta para lidar com a obsolescência, buscando garantir que a arte digital continue acessível e compreensível para as futuras gerações. É um campo dinâmico, onde a tecnologia encontra a arte e a história, em uma busca contínua por soluções inovadoras.

# Migração: A Arte de Mudar de Casa

A primeira e talvez mais direta estratégia de preservação é a **migração**. Pense na migração como a mudança de uma família para uma nova casa. Eles não mudam de identidade, mas se adaptam a um novo ambiente, talvez com uma nova planta, novos móveis e novas regras. No contexto da arte digital, a migração envolve a conversão de uma obra de um formato de arquivo ou plataforma tecnológica para outro, mais atual e acessível.

O objetivo principal da migração é manter a acessibilidade e a funcionalidade da obra, mesmo que isso signifique uma pequena alteração em sua forma original. É uma estratégia proativa, que busca antecipar a obsolescência de um formato ou software, movendo a obra para um "novo lar" antes que o antigo se torne inabitável. Isso pode envolver a conversão de um arquivo de imagem de um formato proprietário para um padrão aberto, ou a atualização de um código para rodar em um sistema operacional mais recente.



## Flash

Formato obsoleto



## HTML5

Padrão moderno

Um exemplo prático e comum é a conversão de obras criadas em Flash para formatos baseados em HTML5, JavaScript e CSS. Com a descontinuação do Flash, muitas obras de net art e animações interativas corriam o risco de se perder. A migração permitiu que essas obras fossem reescritas ou convertidas para tecnologias web modernas, garantindo que continuassem acessíveis em navegadores atuais, mesmo que a experiência original pudesse ter pequenas nuances alteradas.

A migração é uma solução eficaz para muitos tipos de arte digital, especialmente aquelas que dependem de formatos de arquivo padronizados. No entanto, ela não é isenta de desafios. Cada migração pode introduzir pequenas perdas de dados, alterações na aparência visual ou na funcionalidade, ou até mesmo na "sensação" da obra. A decisão de migrar deve ser cuidadosamente ponderada, sempre buscando o equilíbrio entre a preservação da acessibilidade e a fidelidade à intenção artística original.

# Emulação: Viajando no Tempo Digital

Se a migração é como mudar para uma nova casa, a **emulação** é como construir uma máquina do tempo digital. Em vez de converter a obra para um novo ambiente, a emulação busca recriar o ambiente tecnológico original em um sistema moderno. Isso significa que a obra pode ser executada exatamente como foi concebida, com seu hardware e software originais, mas dentro de um "invólucro" virtual que roda no seu computador atual.

Pense em um simulador de voo que recria a cabine de um avião antigo, com todos os seus botões, alavancas e medidores funcionando exatamente como no original. Você não está voando no avião real, mas a experiência é tão autêntica quanto possível. Da mesma forma, um emulador de software permite que um programa ou sistema operacional antigo seja executado em um computador moderno, fazendo com que o sistema "pense" que está operando no hardware original.

01

---

## Sistema Original

Hardware e software da época

02

---

## Emulador

Software que simula o ambiente antigo

03

---

## Sistema Moderno

Computador atual executando a simulação

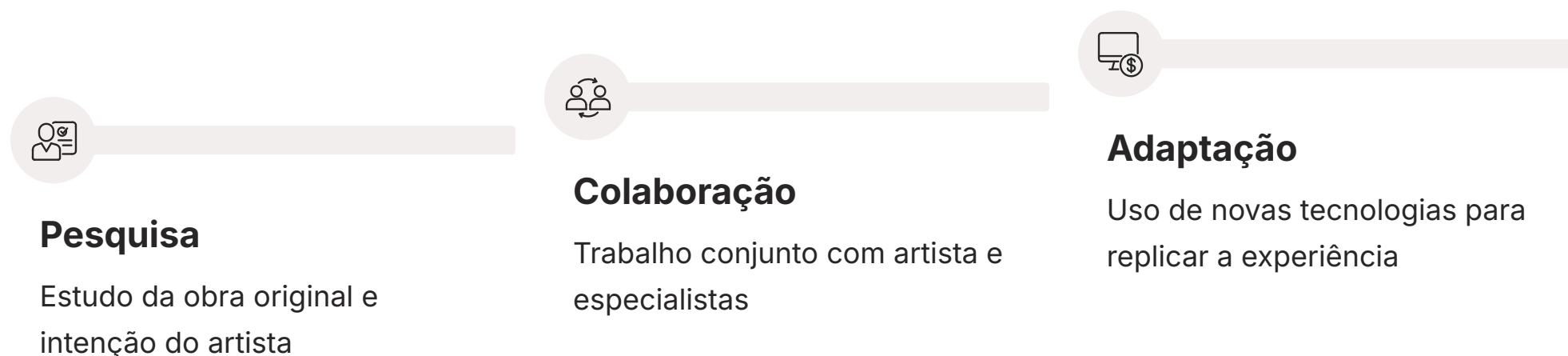
Um dos exemplos mais conhecidos de emulação é o mundo dos videogames retrô. Emuladores como o MAME (Multiple Arcade Machine Emulator) permitem que jogos de arcade clássicos sejam jogados em computadores pessoais, recriando fielmente a experiência dos fliperamas dos anos 80 e 90. Para a arte digital, isso significa que uma obra que depende de um sistema operacional específico (como Windows 95) ou de um hardware obsoleto (como uma placa de vídeo antiga) pode ser acessada e experimentada em sua forma original, sem a necessidade de possuir o equipamento físico.

A grande vantagem da emulação é sua capacidade de preservar a autenticidade da experiência. Ela permite que a obra seja vista e interagida exatamente como o artista pretendia, com todas as suas nuances técnicas e estéticas. No entanto, a emulação também apresenta desafios: pode ser complexa de configurar, exige poder de processamento significativo e nem sempre é perfeita, podendo haver pequenas diferenças na performance ou na renderização. Mas, para obras que são intrinsecamente ligadas ao seu ambiente tecnológico original, a emulação é uma ferramenta poderosa e muitas vezes indispensável.

# Recriação: Quando a Obra Renasce

A **recriação** é a estratégia de preservação mais radical e, muitas vezes, o último recurso. Se a migração é mudar de casa e a emulação é construir uma máquina do tempo, a recriação é como reconstruir uma casa do zero, talvez com novos materiais e técnicas, mas mantendo o espírito e a planta original. No contexto da arte digital, a recriação envolve a reinterpretação ou reconstrução da obra usando novas tecnologias, quando as estratégias de migração e emulação não são viáveis ou suficientes.

Essa abordagem é particularmente relevante para obras de arte digital que são altamente dependentes de hardware específico, instalações interativas complexas ou performances que não podem ser simplesmente "arquivadas". Nesses casos, a obra original pode ser tão intrinsecamente ligada à sua tecnologia e contexto que tentar preservá-la em sua forma exata seria impossível ou inviável. A recriação, então, busca capturar a essência da obra, sua intenção artística e sua experiência, e manifestá-la em um novo formato tecnológico.



Pense em uma instalação de arte interativa que utilizava sensores e projetores de uma década atrás, que não são mais fabricados e cujas peças de reposição são inexistentes. Em vez de tentar manter o hardware original funcionando, a recriação envolveria o desenvolvimento de uma nova versão da instalação, utilizando sensores e projetores modernos, mas replicando a funcionalidade, a estética e a interação que o artista pretendia. Isso pode exigir uma colaboração intensa com o artista original (se vivo) ou uma pesquisa aprofundada sobre sua visão.

Embora a recriação possa ser a única forma de manter certas obras vivas, ela também levanta questões importantes sobre autenticidade e autoria. Até que ponto uma obra recriada é a "mesma" obra? Quais elementos são essenciais para sua identidade? Essas são perguntas que os conservadores e artistas precisam responder em conjunto. A recriação é um testemunho da resiliência da arte digital, mostrando que, mesmo diante da obsolescência total, a criatividade pode encontrar novos caminhos para a continuidade.

# Comparando as Estratégias: Qual Caminho Seguir?

Agora que exploramos individualmente a migração, a emulação e a recriação, é fundamental entender que essas estratégias não são mutuamente exclusivas e, muitas vezes, são utilizadas em conjunto ou escolhidas com base em critérios específicos. A decisão sobre qual caminho seguir é uma das mais críticas no processo de preservação da arte digital, e exige uma análise cuidadosa da obra, de sua complexidade, de sua dependência tecnológica e da intenção do artista.

Cada estratégia tem suas vantagens e desvantagens, e a escolha ideal depende do que se prioriza: a fidelidade absoluta ao ambiente original, a acessibilidade em novas plataformas, ou a continuidade da experiência artística mesmo com uma reinterpretação. É como escolher o melhor método para atravessar um rio: você pode construir uma ponte (migração), usar uma balsa que simula a travessia antiga (emulação), ou até mesmo redesenhar o percurso do rio para que ele se adapte a um novo meio de transporte (recriação).

Estratégia	Conceito	Aplicação	Exemplo
<b>Migração</b>	Conversão de formatos e plataformas	Adaptação a novas tecnologias	Converter Flash para HTML5
<b>Emulação</b>	Recriação do ambiente tecnológico original	Simulação de hardware e software antigos	Rodar jogos de arcade em PC moderno via MAME
<b>Recriação</b>	Reinterpretação ou reconstrução da obra	Nova produção baseada na intenção original	Reconstruir instalação interativa com novos sensores

A migração é geralmente a opção mais simples e econômica para obras que podem ser convertidas sem perda significativa de informação ou funcionalidade. É ideal para arquivos de mídia (áudio, vídeo, imagem) que podem ser padronizados. A emulação é preferível para obras que dependem fortemente de um ambiente de software/hardware específico e cuja experiência original é crucial. Já a recriação é reservada para casos em que a obra é tão complexa ou dependente de tecnologia obsoleta que as outras opções são inviáveis, exigindo uma reinterpretação.

A conexão com a aplicação real é que, na prática, os conservadores digitais precisam ser como estrategistas, avaliando cada obra individualmente e decidindo qual abordagem, ou combinação de abordagens, oferecerá a melhor chance de sobrevivência a longo prazo. É um processo contínuo de pesquisa, experimentação e tomada de decisões informadas, sempre com o objetivo de preservar o legado da arte digital.

# O Papel dos Museus e Instituições: Guardiões do Legado Digital

Historicamente, museus e galerias têm sido os guardiões da memória cultural, abrigando e preservando obras de arte para as futuras gerações. No entanto, a chegada da arte digital apresentou a essas instituições um conjunto de desafios completamente novos, forçando-as a repensar suas práticas de conservação, curadoria e exibição. Não se trata mais apenas de controlar a temperatura e a umidade de uma sala, mas de gerenciar complexos ecossistemas tecnológicos.

A responsabilidade de salvaguardar a arte digital é imensa e coletiva. Museus e instituições de arte, que antes lidavam predominantemente com objetos físicos, agora precisam desenvolver expertise em áreas como engenharia de software, ciência da computação e gerenciamento de dados. Eles se tornam, em certo sentido, "bibliotecas de software" e "laboratórios de hardware", onde a infraestrutura tecnológica é tão importante quanto o espaço expositivo.

## Conservação Tradicional

- Controle de temperatura e umidade
- Restauração física
- Catalogação de objetos

## Conservação Digital

- Gerenciamento de sistemas tecnológicos
- Migração e emulação de software
- Documentação de processos interativos

Pense em como as bibliotecas antigas, que antes guardavam apenas livros físicos, tiveram que se adaptar à era digital, digitalizando acervos, criando bases de dados e oferecendo acesso a recursos online. Da mesma forma, museus tradicionais estão em um processo de transformação, investindo em equipes multidisciplinares, desenvolvendo políticas de aquisição para arte digital e criando laboratórios de conservação de mídia. É uma mudança cultural e operacional profunda, que exige visão e recursos.

Essa adaptação é crucial para garantir que a arte digital não seja apenas criada, mas também preservada e acessível. Sem o compromisso e a infraestrutura dessas instituições, muitas obras de arte digital estariam fadadas ao esquecimento. Elas atuam como um ponto de referência, um centro de pesquisa e um espaço para a exibição pública, garantindo que o diálogo entre a arte e a tecnologia continue a enriquecer nossa compreensão do mundo.

# Desafios Institucionais e Novas Abordagens

Apesar do reconhecimento crescente da importância da preservação da arte digital, museus e instituições enfrentam uma série de desafios significativos. O primeiro é o **financiamento**: a manutenção de infraestrutura tecnológica de ponta, a contratação de especialistas e a pesquisa em novas metodologias de preservação são custos elevados que muitas vezes não se encaixam nos orçamentos tradicionais de arte.

Além do financiamento, a **expertise** é outro gargalo. Não é fácil encontrar profissionais que combinem um profundo conhecimento de história da arte e curadoria com habilidades avançadas em ciência da computação e engenharia de software. Isso exige programas de formação específicos e uma mentalidade de equipe multidisciplinar, onde historiadores da arte, conservadores, programadores e engenheiros trabalham lado a lado para entender e preservar a complexidade de cada obra.

**\$2M**

## Investimento Médio

Custo anual para laboratório de conservação digital

**15**

## Especialistas

Profissionais multidisciplinares necessários por instituição

**85%**

## Obras em Risco

Percentual de arte digital sem preservação adequada

Instituições como o MoMA (Museum of Modern Art) em Nova York e a Tate Modern em Londres são pioneiras nesse campo, desenvolvendo equipes dedicadas à conservação de mídia e performance. Eles não apenas armazenam obras, mas também documentam o processo criativo, entrevistam artistas e desenvolvem protocolos para a exibição e manutenção de instalações complexas. Essas abordagens inovadoras são essenciais para lidar com a natureza dinâmica da arte digital.

A conexão com a aplicação real é que a colaboração internacional e o compartilhamento de conhecimento são vitais. Nenhuma instituição pode resolver todos os problemas sozinha. Iniciativas como o projeto "Digital Preservation of Art and Culture" (DPAC) ou redes como a "Electronic Media Group" (EMG) da American Institute for Conservation (AIC) promovem a troca de experiências e o desenvolvimento de padrões, garantindo que as melhores práticas sejam disseminadas e que a arte digital possa ser preservada em escala global.

# A Curadoria Digital: Mais Que Armazenar, É Interpretar

A curadoria de arte digital vai muito além de simplesmente armazenar arquivos em um servidor. Ela envolve uma profunda compreensão da obra, de sua intenção artística, de seu contexto tecnológico e de sua relação com o público. É um processo ativo de interpretação, contextualização e apresentação, que garante que a obra não apenas sobreviva, mas também continue a comunicar e a provocar reflexão.

Pense em como um museu tradicional não apenas exibe uma pintura, mas também fornece informações sobre o artista, o período histórico, as técnicas utilizadas e o significado da obra. Da mesma forma, um curador digital precisa ir além do "arquivo" para entender como uma obra de net art interagia com os navegadores da época, como uma instalação de vídeo era percebida em um espaço físico específico, ou como um software de arte generativa evoluía com o tempo.



Um exemplo claro é a curadoria de obras de net art. Não basta ter o código-fonte; é preciso entender o ambiente web em que ela foi criada, as interações com o usuário, os links para outros sites (muitas vezes já desaparecidos) e o contexto político ou social da época. O curador digital atua como um historiador, um técnico e um mediador, garantindo que a experiência da obra seja o mais fiel possível à intenção original do artista, mesmo que em um novo contexto tecnológico.

A conexão com a aplicação real é que a curadoria digital é fundamental para a educação e o acesso público. Ao contextualizar a arte digital, as instituições não apenas a preservam, mas também a tornam compreensível e relevante para um público mais amplo. Isso inclui a criação de exposições interativas, a produção de documentários sobre o processo de conservação e a disponibilização de recursos online que permitem aos usuários explorar as obras em profundidade. É um esforço contínuo para manter a arte digital viva e significativa.

# O Artista Como Primeiro Preservador: Documentação e Intenção

Enquanto museus e instituições desempenham um papel crucial na preservação a longo prazo, a responsabilidade pela salvaguarda da arte digital começa muito antes, com o próprio artista. Imagine um chef que cria uma receita inovadora, mas não anota os ingredientes exatos, as proporções ou o método de preparo. Como essa receita poderia ser replicada ou compreendida no futuro? Da mesma forma, o artista digital é o primeiro e mais importante preservador de sua própria obra.

A importância da **documentação do processo criativo** pelo próprio artista não pode ser subestimada. Ninguém conhece a obra tão profundamente quanto seu criador: as ferramentas utilizadas, as decisões estéticas, as dependências tecnológicas, as intenções conceituais e as nuances que a tornam única. Sem essa informação vital, qualquer esforço de preservação por terceiros será um exercício de adivinhação, com grandes chances de desvirtuar a obra original.

## 1 Conhecimento Único

O artista possui informações que ninguém mais tem sobre a obra

## 2 Intenção Original

Apenas o criador conhece verdadeiramente sua visão artística

## 3 Detalhes Técnicos

Especificações de hardware, software e configurações específicas

Essa responsabilidade do artista é como a de um arquiteto que, ao projetar um edifício complexo, não apenas o constrói, mas também cria plantas detalhadas, especificações de materiais e manuais de manutenção. Essa documentação é essencial para que o edifício possa ser mantido, reparado e compreendido por gerações futuras. Para a arte digital, essa "planta" inclui informações sobre hardware, software, formatos de arquivo, bibliotecas de código, sistemas operacionais e até mesmo as instruções de instalação e exibição.

Ao assumir esse papel de "primeiro preservador", o artista não apenas facilita o trabalho de conservadores e curadores, mas também garante que sua visão e intenção sejam respeitadas ao longo do tempo. É um ato de generosidade para com o futuro, assegurando que seu legado artístico não se perca na voragem da obsolescência tecnológica.

# O Diário de Bordo da Criação: O Que Documentar?

Se o artista é o primeiro preservador, a documentação é o seu diário de bordo, um registro detalhado de cada etapa da jornada criativa e de cada elemento que compõe a obra. Mas o que exatamente deve ser documentado para garantir uma preservação eficaz? A resposta é: tudo o que for relevante para a compreensão e a reprodução da obra em sua forma original.

Em primeiro lugar, os **detalhes técnicos** são cruciais. Isso inclui uma lista completa de todo o hardware utilizado (modelo do computador, placa de vídeo, periféricos, sensores), o software (nome, versão, licenças, plugins, bibliotecas de código), o sistema operacional (nome, versão), e os formatos de arquivo de todos os componentes da obra. É como um inventário exaustivo de cada peça do quebra-cabeça tecnológico.

## Documentação Técnica

- Hardware específico utilizado
- Software e versões exatas
- Sistemas operacionais
- Formatos de arquivo
- Bibliotecas e dependências
- Configurações de sistema

## Documentação Conceitual

- Intenções artísticas
- Referências e influências
- Experiência desejada
- Contexto de criação
- Instruções de exibição
- Vídeos demonstrativos

Além disso, as **intenções artísticas e conceituais** devem ser registradas. O que o artista queria expressar? Qual era a experiência que ele desejava criar para o público? Quais eram as referências e influências? Essa informação é vital para guiar as decisões de preservação, especialmente em casos de migração ou recriação, onde a fidelidade à visão do artista é primordial.

Um exemplo prático seria um artista que cria uma instalação de vídeo interativa. Ele deveria documentar não apenas os arquivos de vídeo e o código do software, mas também o modelo exato do projetor, as especificações dos sensores de movimento, o tipo de tela, as dimensões do espaço de exibição, as instruções de calibração e, crucialmente, um vídeo da obra em funcionamento, demonstrando a interação pretendida.

Essa documentação detalhada não apenas facilita futuras preservações, mas também serve como um recurso valioso para pesquisadores, curadores e historiadores da arte. Ela cria uma ponte entre o presente e o futuro, garantindo que a complexidade e a riqueza da arte digital possam ser compreendidas e apreciadas por gerações. É um investimento no legado, uma forma de assegurar que a voz do artista continue a ecoar através do tempo.

# Tendências e Futuro da Preservação: Blockchain, IA e Além

O campo da preservação da arte digital está em constante evolução, impulsionado tanto pelos desafios da obsolescência quanto pelas inovações tecnológicas. O futuro não é apenas sobre manter o que já existe, mas também sobre desenvolver novas ferramentas e abordagens para lidar com as formas de arte emergentes. É um cenário dinâmico, onde a tecnologia que cria a arte é também a que oferece soluções para sua sobrevivência.

Assim como a medicina avança com novas descobertas e tratamentos, a preservação digital busca constantemente novas "curas" para a fragilidade tecnológica. As tendências atuais apontam para o uso de tecnologias disruptivas como blockchain e inteligência artificial (IA), que prometem revolucionar a forma como pensamos sobre autenticidade, proveniência e automação no processo de conservação.

## **Blockchain**

Registro imutável de proveniência e autenticidade

## **Inteligência Artificial**

Automação de processos de conservação

## **Computação Quântica**

Poder de processamento para emulação complexa

## **Realidade Virtual**

Novas formas de experienciar arte preservada

Essas novas tecnologias trazem consigo tanto promessas quanto novos desafios. Por um lado, elas oferecem ferramentas poderosas para rastrear a história de uma obra, automatizar tarefas complexas e até mesmo prever a obsolescência. Por outro lado, elas também introduzem novas camadas de complexidade e dependência tecnológica, exigindo que os conservadores digitais estejam sempre atualizados e preparados para se adaptar.

Nas próximas seções, vamos explorar como o blockchain e a inteligência artificial estão começando a moldar o futuro da preservação da arte digital, oferecendo novas perspectivas e soluções para um problema que é tão antigo quanto a própria arte, mas que se manifesta de formas inéditas na era digital. É um lembrete de que a preservação não é um ponto final, mas uma jornada contínua de inovação e adaptação.

# Blockchain e NFTs: Novas Ferramentas para Proveniência e Autenticidade

A ascensão do blockchain e dos NFTs (Tokens Não Fungíveis) trouxe uma nova dimensão para o debate sobre a arte digital, especialmente no que diz respeito à proveniência e autenticidade. Embora os NFTs em si não sejam uma solução para a preservação do conteúdo da obra de arte digital (o arquivo em si), a tecnologia subjacente do blockchain oferece ferramentas poderosas para registrar e rastrear informações cruciais sobre a obra.

Pense no blockchain como um livro-razão digital imutável e distribuído. Cada transação ou registro é adicionado a uma cadeia de blocos, e uma vez registrado, não pode ser alterado. Isso significa que o blockchain pode ser usado para criar um registro transparente e verificável de informações sobre uma obra de arte digital, como sua autoria, histórico de propriedade, datas de criação e até mesmo metadados sobre as estratégias de preservação aplicadas.



## Criação da Obra

Artista cria e registra a obra no blockchain



## Verificação

Autenticidade confirmada pela rede distribuída



## Rastreamento

Histórico de propriedade permanentemente registrado

Um exemplo prático é o uso do blockchain para registrar a autoria de uma obra de arte digital e seu histórico de vendas. Embora o NFT possa apontar para um arquivo de imagem ou vídeo que reside em outro lugar (e que ainda precisa ser preservado), o registro no blockchain garante que a propriedade e a proveniência daquele token específico sejam claras e inalteráveis. Isso pode ser um componente valioso na documentação de uma obra, complementando as informações técnicas e conceituais que o artista deve fornecer.

**Importante:** O blockchain registra a propriedade e autenticidade, mas não preserva o conteúdo digital em si. O arquivo ainda precisa de estratégias tradicionais de preservação.

No entanto, é crucial entender que o blockchain e os NFTs não resolvem o problema da preservação do conteúdo digital em si. O arquivo de imagem, vídeo ou software ao qual o NFT se refere ainda está sujeito à obsolescência. A preservação do NFT, portanto, envolve a preservação do link para o conteúdo e a garantia de que o conteúdo referenciado continue acessível. É uma ferramenta para a autenticidade e proveniência, mas não uma panaceia para a longevidade do arquivo.

# Inteligência Artificial na Conservação: Aliada ou Desafio?

A Inteligência Artificial (IA) está transformando diversos setores, e a preservação da arte digital não é exceção. A IA pode atuar como uma aliada poderosa, oferecendo soluções inovadoras para desafios complexos, mas também levanta novas questões e considerações éticas. É uma ferramenta de dois gumes que exige discernimento e responsabilidade.

Como aliada, a IA pode ser utilizada para automatizar tarefas repetitivas e demoradas no processo de conservação. Por exemplo, algoritmos de IA podem analisar grandes volumes de metadados para identificar formatos de arquivo em risco de obsolescência, sugerir estratégias de migração ou emulação, e até mesmo automatizar a conversão de formatos simples. Ela pode ajudar a catalogar obras, identificar dependências de software e hardware, e monitorar a integridade de arquivos digitais em larga escala.

## IA Como Aliada

- Automação de tarefas repetitivas
- Análise de grandes volumes de dados
- Detecção de obsolescência
- Sugestões de estratégias
- Monitoramento de integridade

## Desafios da IA

- Perda de nuances artísticas
- Introdução de vieses
- Necessidade de auditoria
- Dependência tecnológica
- Obsolescência dos próprios modelos

Imagine um sistema de IA que varre um acervo digital, detectando automaticamente um arquivo de vídeo em um formato obsoleto e sugerindo a melhor estratégia de migração para um formato mais estável, com base em diretrizes predefinidas. Ou uma IA que auxilia na recriação de uma obra, analisando a documentação do artista e gerando sugestões de código para replicar funcionalidades específicas.

No entanto, a IA também apresenta desafios. A dependência excessiva de algoritmos pode levar à perda de nuances artísticas ou à introdução de vieses. A "tomada de decisão" da IA precisa ser auditável e transparente, e a intervenção humana continua sendo essencial para as escolhas críticas que afetam a integridade da obra. Além disso, a própria IA e os modelos de aprendizado de máquina também estão sujeitos à obsolescência, criando um novo ciclo de preservação para as ferramentas de preservação.

A conexão com a aplicação real é que a IA deve ser vista como uma ferramenta de apoio, não um substituto para a expertise humana. Ela pode otimizar processos e oferecer insights valiosos, mas a interpretação artística, a tomada de decisões éticas e a compreensão profunda da intenção do artista continuarão sendo responsabilidades dos conservadores e curadores humanos.

# Construindo um Legado Digital Resiliente: Uma Visão Integrada

Chegamos ao final de nossa jornada pela preservação da arte digital, e fica claro que este é um campo complexo, multifacetado e em constante evolução. Não há uma solução mágica, mas sim um conjunto de estratégias, ferramentas e, acima de tudo, uma mentalidade de colaboração e proatividade. Construir um legado digital resiliente exige uma visão integrada, onde artistas, instituições, tecnólogos e o público trabalham juntos.

A arte digital, por sua própria natureza, desafia as noções tradicionais de permanência e materialidade. Ela nos força a repensar o que significa "preservar" e a abraçar a ideia de que a conservação pode ser um processo contínuo de adaptação, reinterpretação e recriação. É uma dança delicada entre a fidelidade ao original e a necessidade de garantir a acessibilidade para as futuras gerações.



A colaboração entre artistas, que são os primeiros e mais importantes documentadores de suas obras, e as instituições, que fornecem a infraestrutura e a expertise para a preservação a longo prazo, é fundamental. As novas tecnologias, como blockchain e IA, oferecem ferramentas promissoras, mas devem ser utilizadas com discernimento e responsabilidade, sempre com a intenção de servir à arte e à sua memória.

A arte digital é um testemunho da criatividade humana na era tecnológica. Preservá-la não é apenas um dever técnico, mas um imperativo cultural. É garantir que as vozes, as visões e as inovações de nossos artistas digitais continuem a inspirar, a provocar e a enriquecer o diálogo cultural por muitos e muitos anos. Que possamos ser os guardiões desse legado, garantindo que o efêmero se torne eterno.

# Consolidação e Autoavaliação

Nesta aula, desvendamos os desafios únicos da preservação da arte digital, desde a obsolescência tecnológica até a complexidade de sua natureza imaterial. Exploramos as estratégias essenciais de migração, emulação e recriação, compreendendo suas aplicações e limitações. Reconhecemos o papel vital de museus e instituições como guardiões do legado digital e, crucialmente, destacamos a responsabilidade do próprio artista na documentação de seu processo criativo. Finalmente, vislumbramos o futuro, com o potencial do blockchain e da inteligência artificial nesse campo em constante evolução.

**Em prática:** Para aplicar o que aprendeu, comece a documentar suas próprias criações digitais, registrando softwares, hardwares e intenções. Ao apreciar uma obra de arte digital, questione-se sobre como ela poderia ser preservada a longo prazo. Apoie iniciativas de museus e galerias que investem na conservação de novas mídias. Considere a complexidade da preservação ao criar suas próprias obras, pensando em formatos abertos e documentação clara.

## Autoavaliação

1. Qual das seguintes opções representa a maior ameaça à preservação da arte digital, conforme discutido na aula?
  - a) A falta de interesse do público em arte digital.
  - b) A obsolescência rápida de hardware e software.
  - c) O alto custo de aquisição de obras de arte digital.
  - d) A dificuldade de transporte de obras digitais.
2. A estratégia de preservação que busca recriar o ambiente tecnológico original de uma obra em um sistema moderno é conhecida como:
  - a) Migração.
  - b) Recriação.
  - c) Emulação.
  - d) Documentação.
3. Qual é a principal contribuição do artista para a preservação de sua própria obra digital?
  - a) Doar a obra para um museu.
  - b) Vender a obra como NFT.
  - c) Documentar detalhadamente o processo criativo e as especificações técnicas.
  - d) Apenas criar a obra e deixá-la disponível online.
4. Embora o blockchain e os NFTs sejam importantes para a proveniência e autenticidade, qual aspecto da preservação da arte digital eles *não* resolvem diretamente?
  - a) A rastreabilidade do histórico de propriedade.
  - b) A imutabilidade do registro de autoria.
  - c) A preservação do conteúdo do arquivo digital em si.
  - d) A verificação da unicidade de um token.
5. Explique brevemente por que a curadoria de arte digital é mais complexa do que apenas "armazenar arquivos", e qual o papel da interpretação nesse processo.

# Gabarito e Próximos Passos

## Gabarito:

1

b) A obsolescência rápida de hardware e software.

2

c) Emulação.


3

c) Documentar detalhadamente o processo criativo e as especificações técnicas.

4

c) A preservação do conteúdo do arquivo digital em si.

**Resposta 5:** A curadoria de arte digital é mais complexa porque a obra não é apenas um arquivo, mas um ecossistema de hardware, software e contexto. A interpretação é crucial para entender a intenção artística, o ambiente tecnológico original e como a obra interagia com o público, garantindo que sua essência seja mantida mesmo em novas formas de exibição ou preservação.

 **Conexão com a Próxima Aula:** Na próxima aula, **Aula 31 – Conclusão e Próximos Passos**, faremos uma síntese de todo o curso, revisitando os principais conceitos e tendências da arte digital e novas mídias. Discutiremos as perspectivas futuras para artistas e profissionais da área, e como você pode aplicar todo o conhecimento adquirido em sua jornada profissional e criativa.

## Recursos Adicionais:

- **Artigo "Preserving Digital Art: The Challenge of Obsolescence" (Rhizome):** Para aprofundar nos desafios práticos.
- **Livro "Digital Art and the New Media: The Challenges of Conservation" (MIT Press):** Para uma visão acadêmica e aprofundada.
- **Site do MoMA (Departamento de Conservação de Mídia):** Para exemplos de práticas institucionais.

**NOTA IMPORTANTE:** As informações regulatórias/legais/técnicas desta aula estão atualizadas até 2025. Consulte sempre fontes oficiais para verificar alterações.