

Aula 30 – Documentário Jornalístico - Parte 1: Conceitos

A Arte de Contar a Realidade: Desvendando o Documentário Jornalístico

Bem-vindo(a) à Aula 30 do nosso Curso de Produção Audiovisual para Jornalismo! Se você chegou até aqui, é porque a paixão por contar histórias de forma impactante e verdadeira pulsa em você. Sabemos que o dia a dia pode ser corrido, mas a dedicação em aprimorar suas habilidades no jornalismo audiovisual é um investimento valioso para sua carreira e para a sociedade.

Nesta aula, vamos mergulhar no fascinante universo do **documentário jornalístico**. Mais do que um gênero, ele é uma ferramenta poderosa para aprofundar discussões, dar voz a quem precisa e provocar reflexão. Você já se perguntou o que realmente diferencia uma reportagem especial de um documentário? Ou como os grandes documentaristas escolhem a forma de contar suas histórias? É exatamente isso que vamos desvendar.

Ao final desta aula, você será capaz de identificar as nuances que separam a reportagem do documentário, reconhecer os principais modos de abordagem documental (expositivo, observacional e participativo) e entender os primeiros passos cruciais na pesquisa e desenvolvimento de um projeto documental. Prepare-se para expandir seu olhar e descobrir como as tendências atuais, como o **Mobile Journalism (MoJo)** e as **Narrativas Transmídia**, estão revolucionando essa área.

O Que Faz um Documentário Vibrar?

A Busca por Histórias que Resistem ao Tempo

No turbilhão de notícias diárias, onde a informação é consumida e descartada em questão de minutos, existe um espaço para narrativas que buscam algo mais profundo, algo que ecoa por muito tempo após o primeiro contato. É nesse território que o documentário jornalístico se estabelece, convidando-nos a uma imersão que vai além do factual imediato. Ele não se contenta em apenas informar; ele quer compreender, contextualizar e, muitas vezes, transformar.

Pense na última vez que uma história realmente te marcou, que te fez parar e refletir sobre um tema complexo. Provavelmente, não foi uma notícia de última hora, mas sim uma narrativa mais elaborada, com personagens bem desenvolvidos e um contexto aprofundado.

Essa é a essência do documentário: ele nos oferece uma janela para a realidade, mas com a profundidade de um mergulho em águas desconhecidas, revelando camadas que a superfície não mostra.

Mas, afinal, o que distingue essa forma de contar histórias de uma reportagem especial, que também busca aprofundamento? Essa é uma pergunta fundamental para qualquer profissional do jornalismo audiovisual. É como comparar um rio caudaloso com um vasto oceano: ambos contêm água e vida, mas suas dimensões, profundidades e os tipos de jornada que oferecem são completamente diferentes. O rio nos leva rapidamente de um ponto a outro, enquanto o oceano nos convida a uma exploração sem fim, com mistérios e belezas em cada profundidade.

Reportagem Especial vs. Documentário

Duas Lentes para a Realidade

Muitas vezes, os termos "reportagem especial" e "documentário" são usados de forma intercambiável, mas eles representam abordagens distintas no jornalismo audiovisual. Ambos buscam a verdade, investigam fatos e apresentam histórias complexas, mas o fazem com propósitos, estruturas e, principalmente, um tempo de maturação diferentes. Compreender essa distinção é crucial para escolher a ferramenta certa para a história que você quer contar.

Reportagem Especial

É como uma **lupa potente**. Ela se aprofunda em um tema específico, muitas vezes ligado a um evento ou problema atual, e tem um prazo de produção mais curto, alinhado ao ciclo de notícias.

- Objetivo: informar de forma exaustiva
- Busca conclusões claras
- Consumo rápido

Documentário Jornalístico

É mais como um **telescópio**. Ele olha para o horizonte, para temas que podem não ter uma data de validade imediata, mas que possuem uma relevância social, histórica ou cultural duradoura.

- Produção mais longa
- Liberdade artística
- Provoca reflexão e emoção

Conceito	Âmbito/Aplicação	Base/Origem	Exemplo
Reportagem Especial	Informar sobre um tema atual, aprofundado	Jornalismo investigativo, factual, urgente	Série de matérias sobre corrupção em um telejornal
Documentário Jornalístico	Explorar temas atemporais, provocar reflexão	Cinema da realidade, arte, pesquisa de longo prazo	"Democracia em Vertigem" (explora um período histórico e político)

Pense, por exemplo, em uma série de reportagens sobre a crise hídrica em uma cidade. Ela traria dados, entrevistas com especialistas, depoimentos de moradores afetados e as ações do governo. Um documentário sobre o mesmo tema, no entanto, poderia focar na jornada de uma família que vive a escassez há décadas, explorando as raízes históricas do problema, as implicações culturais e as pequenas resistências diárias, com uma narrativa mais poética e menos focada na urgência da notícia.

Além do Óbvio

A Profundidade que o Documentário Revela

A capacidade de ir além do que os olhos veem e os ouvidos escutam em um primeiro momento é o grande trunfo do documentário. Ele nos convida a desvendar as camadas de uma história, assim como um arqueólogo cuidadosamente remove a terra para revelar artefatos antigos. Não se trata apenas de mostrar o que aconteceu, mas de entender *por que* aconteceu, *como* afetou as pessoas e *o que isso significa* para um contexto maior.

📄 **Conexão com Tendências Atuais:** O **Mobile Journalism (MoJo)** permite que documentaristas capturem momentos íntimos e autênticos com uma discrição e agilidade antes impensáveis. As **Narrativas Transmídia e Cross-Platform** abrem portas para que essa profundidade seja explorada em diferentes formatos e plataformas.

Essa profundidade é o que permite ao documentário abordar temas complexos com a nuance que eles merecem. Enquanto a reportagem pode ter a pressão de entregar respostas rápidas, o documentário se dá ao luxo de fazer mais perguntas, de explorar as zonas cinzentas e de apresentar a complexidade da condição humana sem simplificações. É um espaço para a ambiguidade, para a reflexão e para a construção de um entendimento mais completo.

Imagine um iceberg. A reportagem especial pode mostrar a ponta visível, os fatos mais evidentes e as consequências imediatas. O documentário, por sua vez, se dedica a explorar a vasta massa submersa, as causas profundas, as histórias não contadas, as emoções e os impactos de longo prazo que moldam a realidade que vemos na superfície.

Os Caminhos da Narrativa

Desvendando os Modos Documentais

Uma das belezas do documentário é sua flexibilidade. Não existe uma única forma "certa" de contar uma história. Assim como um chef de cozinha pode preparar o mesmo ingrediente de diversas maneiras – assado, frito, cozido no vapor ou em um sofisticado molho –, um documentarista pode escolher diferentes abordagens para apresentar sua realidade. Essas abordagens são o que chamamos de **modos de documentário**, e cada um oferece uma perspectiva única sobre o tema.

01

Compreensão dos Modos

Ferramentas conceituais que nos ajudam a entender as intenções do cineasta e a forma como ele se relaciona com o material filmado e com o público.

02

Influência na Produção

Eles influenciam desde a maneira como as imagens são capturadas até a estrutura da edição e a presença (ou ausência) do narrador.

03

Decisão Estratégica

A escolha do modo é uma decisão estratégica que molda a experiência do espectador e a mensagem final do filme.

Dominar esses modos é como ter um arsenal de lentes diferentes para sua câmera. Em um momento, você pode precisar de uma lente grande angular para capturar a amplitude de um evento; em outro, uma teleobjetiva para focar em um detalhe íntimo. Da mesma forma, entender os modos expositivo, observacional e participativo permitirá que você escolha a melhor abordagem para a história que tem em mãos, garantindo que sua narrativa seja tão impactante quanto intencional.

O Mestre de Cerimônias

O Modo Expositivo

Imagine que você está assistindo a um programa de TV onde um apresentador experiente te guia por um tema complexo, explicando cada detalhe com clareza, usando gráficos, entrevistas e imagens de arquivo para ilustrar seus pontos. Essa é a essência do **modo expositivo** no documentário. Ele é o "mestre de cerimônias" que assume o controle da narrativa, buscando informar e persuadir o espectador de forma direta e didática.

Características Principais

- Voz do narrador central ("voz de Deus")
- Organiza as informações
- Estabelece a tese do documentário
- Conduz o argumento

Recursos Utilizados

- Entrevistas com especialistas
- Imagens de arquivo
- Gráficos e dados
- Narrativa linear

Objetivo

- Educar o público
- Explicar fenômenos complexos
- Convencer sobre uma perspectiva
- Transmitir informação

Um exemplo clássico do modo expositivo é o documentário "Uma Verdade Inconveniente", que apresenta Al Gore explicando os perigos das mudanças climáticas com gráficos, dados e uma narrativa linear. No jornalismo, muitos documentários investigativos ou históricos adotam essa abordagem para desvendar fatos e apresentar conclusões. Ele é particularmente eficaz quando o objetivo é transmitir uma grande quantidade de informação ou quando há uma tese forte a ser defendida.

A aplicação desse modo no jornalismo contemporâneo é vasta. Pense em documentários curtos produzidos para plataformas de streaming ou YouTube que explicam fenômenos sociais, científicos ou históricos. Com o **MoJo**, um jornalista pode rapidamente coletar depoimentos e imagens para construir uma narrativa expositiva concisa, ideal para formatos digitais que exigem agilidade e clareza na transmissão da informação.

A Mosca na Parede

O Modo Observacional

Agora, imagine que você é uma "mosca na parede", invisível, observando a vida acontecer sem interferir. Essa é a premissa do **modo observacional**. Aqui, o documentarista busca capturar a realidade da forma mais pura e autêntica possível, minimizando sua presença e qualquer tipo de intervenção. Não há narração *over*, nem entrevistas diretas que quebrem a quarta parede; a câmera simplesmente registra os eventos enquanto eles se desenrolam.

Câmera como olho imparcial

Registra diálogos, ações e reações sem comentários ou explicações adicionais. A edição organiza os fragmentos da realidade observada para construir uma narrativa coerente.


Convite à interpretação

O objetivo principal é permitir que o espectador tire suas próprias conclusões a partir do que vê e ouve, sem imposição de uma tese explícita.

Imersão autêntica

É um convite à imersão e à interpretação pessoal, onde a própria realidade fala por si mesma.

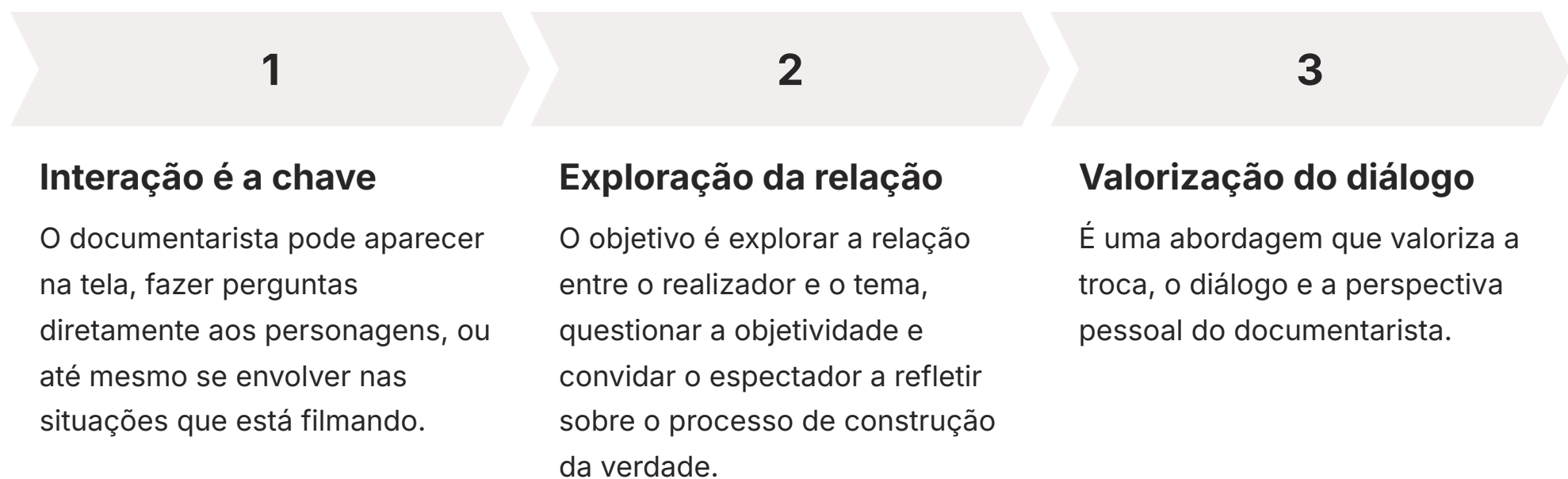
Filmes como "Salesman" (1969) ou "Hoop Dreams" (1994) são excelentes exemplos. Eles seguem a vida de seus personagens por longos períodos, registrando seus desafios e triunfos sem a intervenção de um narrador. No jornalismo, esse modo é poderoso para retratar realidades sociais, a vida em comunidades específicas ou o dia a dia de profissões, permitindo que a própria realidade fale por si.

 **MoJo e Modo Observacional:** A descrição de um smartphone permite que o jornalista se misture mais facilmente ao ambiente, capturando momentos espontâneos e íntimos sem a intimidação de equipamentos grandes. Isso facilita a criação de documentários que oferecem um olhar genuíno e sem filtros sobre a vida das pessoas.

Entrando na História

O Modo Participativo

E se o cineasta não fosse apenas um observador, mas um personagem ativo na história? Essa é a proposta do **modo participativo**. Aqui, o documentarista não apenas registra, mas interage com os sujeitos do filme, fazendo perguntas, provocando reações e, muitas vezes, revelando sua própria presença e suas opiniões. A subjetividade do realizador se torna parte integrante da narrativa, e a relação entre o cineasta e os personagens é explorada abertamente.



Michael Moore é um dos nomes mais conhecidos por utilizar o modo participativo em seus documentários, como "Bowling for Columbine" ou "Super Size Me". Ele se insere na narrativa, interage com os entrevistados e usa sua própria voz e persona para guiar o público através de suas investigações e críticas sociais. No jornalismo, esse modo é eficaz para documentários que buscam uma abordagem mais pessoal, investigações onde a presença do jornalista é fundamental para desvendar a história, ou para explorar temas onde a interação direta com os envolvidos é crucial.

A natureza do **MoJo** também se alinha bem com o modo participativo, especialmente em situações onde o jornalista precisa ser ágil e interativo. Um repórter com um smartphone pode facilmente gravar suas próprias perguntas e reações enquanto entrevista alguém, criando uma conexão mais direta e pessoal com o público. Essa abordagem é ideal para documentários que buscam uma perspectiva "gonzo" ou que querem que o público sinta a presença e a jornada do próprio jornalista na busca pela verdade.

Escolhendo o Seu Olhar

Comparando os Modos Documentais

Agora que exploramos os três principais modos documentais – expositivo, observacional e participativo –, a grande questão é: como decidir qual deles usar? Não há uma resposta única, pois a escolha depende intrinsecamente da história que você quer contar, do seu objetivo como documentarista e da relação que você deseja estabelecer com o público e com os personagens. Cada modo oferece uma lente diferente, e a maestria reside em saber qual lente é a mais adequada para cada situação.



Modo Expositivo

Quando usar: História exige explicação clara e didática de fatos complexos

Relação com público: Informar, persuadir, educar

Exemplo: Documentários investigativos com voz *over* e dados



Modo Observacional

Quando usar: Realidade deve se revelar por si mesma, sem intervenção

Relação com público: Imersão, interpretação livre

Exemplo: Retratos da vida em comunidades, cotidiano de profissões



Modo Participativo

Quando usar: Presença e interação são cruciais para desvendar a verdade

Relação com público: Reflexão, questionamento, diálogo

Exemplo: Documentários "gonzo", investigações pessoais

É importante lembrar que esses modos não são caixas estanques. Muitos documentários combinam elementos de diferentes modos, criando abordagens híbridas que se adaptam às necessidades específicas da narrativa. O importante é que cada escolha seja consciente e sirva ao propósito maior do seu projeto. A flexibilidade é uma virtude, mas a intencionalidade é a chave para um documentário impactante.

A ascensão do **MoJo** e das **Narrativas Transmídia** oferece ainda mais possibilidades para a experimentação com esses modos. Um documentário pode começar com uma abordagem observacional capturada por um smartphone, depois usar um trecho expositivo para contextualizar dados e, em seguida, incluir a interação do jornalista (participativo) em uma plataforma de mídia social, criando uma experiência rica e multifacetada para o espectador.

A Semente da Ideia

Pesquisa e Desenvolvimento de Projetos Documentais

Todo grande documentário, antes de se tornar uma obra audiovisual impactante, começa com uma semente: uma ideia, uma pergunta, uma curiosidade. Mas transformar essa semente em uma árvore frondosa e bem estruturada exige muito mais do que inspiração; exige **pesquisa e desenvolvimento**. É nessa fase que a história ganha corpo, que os personagens são descobertos e que a viabilidade do projeto é testada.



A Ideia Inicial

Uma pergunta, uma curiosidade, um tema que desperta interesse e tem potencial para se tornar uma narrativa impactante.



Investigação Profunda

Você atua como um detetive da realidade, investigando, coletando pistas, entrevistando testemunhas e mergulhando no universo do seu tema.



Base Sólida

A qualidade do seu documentário será diretamente proporcional à qualidade da sua pesquisa. Uma base sólida de informações é o pilar da narrativa.

Muitos aspirantes a documentaristas se empolgam com uma ideia brilhante, mas subestimam a importância da fase de pesquisa. É como tentar construir uma casa sem um alicerce sólido. Sem uma pesquisa aprofundada, o projeto pode desmoronar, a história pode perder sua força ou, pior, pode-se descobrir tarde demais que a ideia não é tão original ou viável quanto parecia.

Nesse estágio inicial, você atua como um detetive da realidade. Sua missão é investigar, coletar pistas, entrevistar testemunhas e mergulhar no universo do seu tema. É um trabalho minucioso que exige paciência, curiosidade e uma mente aberta para seguir caminhos inesperados. A pesquisa não serve apenas para confirmar suas hipóteses, mas também para desafiá-las, revelando novas perspectivas e, por vezes, mudando completamente a direção do seu projeto.

O Detetive da Realidade

Etapas da Pesquisa

A pesquisa para um documentário jornalístico é um processo multifacetado, que vai muito além de uma simples busca no Google. Ela é a espinha dorsal do seu projeto, garantindo que sua história seja precisa, relevante e rica em detalhes. Pense em você como um detetive, buscando cada pista, cada depoimento, cada documento que possa iluminar o caminho da sua narrativa.



Pesquisa Bibliográfica e Documental

Mergulhe em livros, artigos acadêmicos, reportagens antigas, arquivos públicos e bases de dados. Esta etapa ajuda a contextualizar o tema e identificar lacunas que seu documentário pode preencher.



Fontes Primárias

Entrevistas preliminares com potenciais personagens, especialistas, testemunhas e qualquer pessoa que tenha uma conexão direta com a história. Com o **MoJo**, essas entrevistas podem ser feitas de forma mais ágil e informal.



Levantamento de Locações

Onde a história acontece? Quais são os ambientes que podem enriquecer visualmente sua narrativa? Visitar esses locais pode inspirar novas ideias e revelar desafios logísticos.

- ❏ **Processo Orgânico:** A pesquisa é um ciclo contínuo: cada nova informação pode levar a uma nova pergunta, a uma nova fonte, a um novo caminho. É um processo orgânico que se aprofunda à medida que você avança.

Comece pela **pesquisa bibliográfica e documental**. Mergulhe em livros, artigos acadêmicos, reportagens antigas, arquivos públicos e bases de dados. Essa etapa ajuda a contextualizar o tema, a entender o que já foi dito sobre ele e a identificar lacunas que seu documentário pode preencher. É aqui que você começa a construir um panorama geral, identificando os principais marcos históricos, personagens e debates relacionados ao seu assunto.

Em seguida, passe para as **fontes primárias**. Isso inclui entrevistas preliminares com potenciais personagens, especialistas, testemunhas e qualquer pessoa que tenha uma conexão direta com a história. Essas conversas iniciais são cruciais para sentir o pulso do tema, validar a relevância da sua ideia e, principalmente, para identificar os protagonistas que darão vida à sua narrativa. Lembre-se que, com o **MoJo**, essas entrevistas podem ser feitas de forma mais ágil e informal, capturando a espontaneidade.

Além disso, faça um **levantamento de locações e cenários**. Onde a história acontece? Quais são os ambientes que podem enriquecer visualmente sua narrativa? Visitar esses locais, mesmo que brevemente, pode inspirar novas ideias e revelar desafios logísticos. A pesquisa é um ciclo contínuo: cada nova informação pode levar a uma nova pergunta, a uma nova fonte, a um novo caminho. É um processo orgânico que se aprofunda à medida que você avança.

Do Rascunho ao Roteiro

Desenvolvimento do Projeto

Com uma pesquisa robusta em mãos, é hora de começar a dar forma ao seu projeto documental. Essa etapa de desenvolvimento é onde a ideia bruta se transforma em um plano concreto, um guia que orientará todas as fases da produção. É como ter um mapa do tesouro: você já sabe onde o tesouro está (sua ideia), e agora precisa traçar a rota mais eficiente para alcançá-lo.

Sinopse e Logline

Resumo curto da história e uma frase impactante que resume o conflito central. Cruciais para comunicar a essência do projeto de forma concisa e atraente.

Tratamento

Descreve a história cena a cena, ou por blocos temáticos, sem os diálogos exatos, mas indicando o que será visto e ouvido.

1

2

3

4

Argumento

Versão mais detalhada da sinopse, apresentando os personagens, o conflito e o potencial dramático da história.

Pré-roteiro

Detalha as cenas, as entrevistas planejadas, os locais de gravação e os recursos necessários. Documento dinâmico que pode ser ajustado durante a produção.

O primeiro passo é criar uma **sinopse** (um resumo curto da história) e um **logline** (uma frase impactante que resume o conflito central). Esses elementos são cruciais para comunicar a essência do seu projeto de forma concisa e atraente, seja para uma equipe, para um financiador ou para um festival. Em seguida, desenvolva um **argumento**, que é uma versão mais detalhada da sinopse, apresentando os personagens, o conflito e o potencial dramático da história.

Um **tratamento** é o próximo nível de detalhe. Ele descreve a história cena a cena, ou por blocos temáticos, sem os diálogos exatos, mas indicando o que será visto e ouvido. É nesse ponto que você começa a visualizar a estrutura narrativa, a sequência dos eventos e a forma como os diferentes elementos da sua pesquisa se encaixarão. Para documentários jornalísticos, o tratamento pode ser mais flexível, mas ainda assim serve como um roteiro inicial.

Por fim, considere a criação de um **pré-roteiro** ou um **roteiro de filmagem**, que detalha as cenas, as entrevistas planejadas, os locais de gravação e os recursos necessários. Este documento é dinâmico e pode ser ajustado durante a produção, mas é essencial para organizar o trabalho da equipe e garantir que todos estejam alinhados com a visão do projeto. Um bom desenvolvimento de projeto não só organiza suas ideias, mas também aumenta suas chances de conseguir apoio e financiamento, pois demonstra profissionalismo e clareza de propósito.

O Impacto das Tendências

MoJo e Transmídia no Documentário

O mundo do jornalismo audiovisual está em constante evolução, e o documentário jornalístico não é exceção. As tendências de **Mobile Journalism (MoJo)** e **Narrativas Transmídia e Cross-Platform** não são apenas modismos; elas são ferramentas poderosas que estão redefinindo a forma como as histórias são contadas, produzidas e distribuídas, oferecendo novas oportunidades para documentaristas.

Mobile Journalism (MoJo)

- Democratizou a produção audiovisual
- Equipamento que cabe no bolso
- Maior agilidade e menor custo
- Acesso a histórias e personagens
- Produção mais "guerrilha"
- Ideal para rapidez e discrição

Narrativas Transmídia

- Expandem alcance e engajamento
- Diferentes partes em diversas plataformas
- Trailer interativo no Instagram
- Podcast aprofundando aspectos
- Artigo com dados no portal
- Filme completo no streaming

O **MoJo**, ou jornalismo feito com smartphones, democratizou a produção audiovisual. Com um equipamento que cabe no bolso, é possível capturar imagens de alta qualidade, gravar áudio limpo e até editar no local. Isso significa mais agilidade, menor custo e, crucialmente, maior acesso a histórias e personagens. Um jornalista pode se infiltrar em ambientes onde uma câmera profissional seria intrusiva, capturando momentos de autenticidade e intimidade que antes eram difíceis de obter. O MoJo permite uma produção mais "guerrilha", ideal para documentários que precisam de rapidez e discrição.

As **Narrativas Transmídia e Cross-Platform** expandem o alcance e o engajamento do documentário. Em vez de confinar a história a um único formato (como um filme de 90 minutos), a transmídia permite que diferentes partes da narrativa sejam contadas em diversas plataformas. Um documentário pode ter um trailer interativo no Instagram, um podcast aprofundando um aspecto específico, um artigo com dados no portal de notícias e o filme completo em uma plataforma de streaming. Isso não só atinge diferentes públicos, mas também aprofunda a experiência do espectador, que pode explorar a história em seus próprios termos e em seus canais preferidos.

Exemplo Prático: Imagine um documentário sobre a vida de refugiados. Com MoJo, a equipe pode filmar discretamente em campos de refugiados, capturando depoimentos e o cotidiano de forma autêntica. Em seguida, essa história pode ser desdobrada em um minidocumentário para YouTube, uma série de fotos com legendas no Instagram, um mapa interativo com dados no site do veículo e um podcast com entrevistas estendidas.

Desafios e Oportunidades no Cenário Atual

Entrar no mundo do documentário jornalístico hoje é embarcar em uma jornada repleta de desafios, mas também de oportunidades sem precedentes. A tecnologia, as novas plataformas e a crescente demanda por conteúdo autêntico e aprofundado criam um terreno fértil para quem deseja contar histórias que realmente importam. No entanto, é preciso estar ciente das responsabilidades e das complexidades envolvidas.

Desafios

Ética: A linha entre a realidade e a interpretação pode ser tênue. É fundamental manter a integridade, a veracidade e o respeito pelos personagens e suas histórias.

Financiamento e Distribuição: Produzir um documentário de qualidade exige recursos, e encontrar apoio financeiro pode ser uma tarefa árdua.

Oportunidades

Demanda por Qualidade: O público busca histórias que o informem, o emocionem e o façam pensar, indo além das notícias superficiais.

Novas Ferramentas: Com MoJo e Transmídia, você pode criar documentários relevantes, com baixo custo e alto impacto, alcançando audiências diversas.

Um dos maiores desafios é a **ética**. No documentário jornalístico, a linha entre a realidade e a interpretação pode ser tênue. É fundamental manter a integridade, a veracidade e o respeito pelos personagens e suas histórias. A manipulação de imagens, a omissão de fatos relevantes ou a distorção da realidade são armadilhas que o bom documentarista deve evitar a todo custo. A busca pela verdade deve ser sempre o norte, mesmo quando ela é complexa ou desconfortável.

Outro desafio é o **financiamento e a distribuição**. Produzir um documentário de qualidade exige recursos, e encontrar apoio financeiro pode ser uma tarefa árdua. No entanto, as plataformas digitais e os modelos de financiamento coletivo (crowdfunding) abrem novas portas para projetos independentes. A distribuição também se tornou mais acessível, permitindo que documentários alcancem públicos globais sem a necessidade de grandes estúdios.

As oportunidades, por sua vez, são vastas. A demanda por conteúdo de qualidade, que vá além das notícias superficiais, nunca foi tão grande. O público busca histórias que o informem, o emocionem e o façam pensar. Com as ferramentas do **MoJo** e as estratégias de **Transmídia**, você tem em mãos o poder de criar documentários relevantes, com baixo custo e alto impacto, alcançando audiências diversas e engajadas. A responsabilidade do jornalista documental é imensa: ele é o guardião de histórias que precisam ser contadas, o tradutor de realidades que merecem ser compreendidas.

Consolidação e Próximos Passos

Chegamos ao fim da primeira parte da nossa jornada pelo documentário jornalístico. Nesta aula, desvendamos que o documentário não é apenas uma reportagem mais longa, mas uma forma de arte e jornalismo que busca profundidade, reflexão e uma conexão duradoura com o público. Exploramos as distinções cruciais entre reportagem especial e documentário, compreendendo que cada um tem seu propósito e sua linguagem.



Modos Documentais

Navegamos pelos três principais modos de documentário – o expositivo, que nos guia com clareza; o observacional, que nos convida a sermos "moscas na parede"; e o participativo, que nos insere na interação da história.



Pesquisa e Desenvolvimento

Mergulhamos na importância vital da pesquisa e do desenvolvimento de projetos, os alicerces para qualquer documentário de sucesso.



Tendências Atuais

Vimos como as tendências de MoJo e Transmídia estão revolucionando essa área, oferecendo novas possibilidades criativas e de distribuição.

- Em prática:** Comece a observar os documentários que você assiste com um olhar mais crítico, tentando identificar o modo predominante. Pense em uma história que você gostaria de contar e comece a esboçar uma sinopse e a listar as primeiras etapas de pesquisa. Use seu smartphone para praticar a captura de momentos observacionais ou entrevistas participativas.

Autoavaliação

- Qual das seguintes características é mais associada ao **documentário jornalístico** em comparação com a reportagem especial?
 - Foco na urgência e no ciclo de notícias.
 - Busca por uma conclusão rápida e objetiva.
 - Aprofundamento em temas atemporais e provocação de reflexão.
 - Uso exclusivo de narração "voz de Deus".
- Um documentário que se caracteriza pela ausência de narração *over* e pela minimização da intervenção do cineasta, buscando registrar a realidade como ela acontece, é um exemplo de qual modo?
 - Modo Expositivo.
 - Modo Participativo.
 - Modo Reflexivo.
 - Modo Observacional.
- A incorporação do **Mobile Journalism (MoJo)** na produção documental contemporânea é mais relevante para qual aspecto?
 - Aumento significativo dos custos de produção.
 - Restrição da distribuição a plataformas tradicionais.
 - Maior agilidade, discrição e acesso a momentos íntimos.
 - Eliminação da necessidade de pesquisa prévia.
- Qual das opções melhor descreve a finalidade de um **tratamento** na fase de desenvolvimento de um projeto documental?
 - Um resumo de uma única frase que captura a essência da história.
 - Um documento detalhado que descreve a história cena a cena ou por blocos temáticos.
 - Uma lista de todos os equipamentos necessários para a filmagem.
 - Um contrato legal entre o documentarista e os personagens.
- Explique, em suas palavras, a importância da fase de pesquisa no desenvolvimento de um projeto de documentário jornalístico e como ela se conecta com a integridade ética do trabalho. (Resposta esperada: 3-5 linhas)

Gabarito

1 Resposta: c)

O documentário jornalístico se caracteriza pelo aprofundamento em temas atemporais e pela provocação de reflexão, diferentemente da reportagem especial que foca na urgência do ciclo de notícias.

3 Resposta: c)

O Mobile Journalism (MoJo) oferece maior agilidade, discricção e acesso a momentos íntimos, permitindo uma produção mais flexível e autêntica.

2 Resposta: d)

O Modo Observacional se caracteriza pela ausência de narração *over* e pela minimização da intervenção do cineasta, buscando registrar a realidade como ela acontece naturalmente.

4 Resposta: b)

O tratamento é um documento detalhado que descreve a história cena a cena ou por blocos temáticos, servindo como um roteiro inicial para o projeto.

Resposta da questão 5:

A pesquisa é fundamental para construir um alicerce sólido para o documentário, garantindo a veracidade e a profundidade da história. Ela permite validar fatos, identificar personagens e contextualizar o tema, evitando distorções ou superficialidades. A integridade ética é mantida ao se basear em informações checadas e diversas fontes, assegurando que a narrativa seja fiel à realidade e respeite os envolvidos, sem manipulações.

Recursos e Próximos Passos

Próxima Aula

Na **Aula 31 – Documentário Jornalístico - Parte 2: Produção**, vamos levar esses conceitos para a prática, explorando as etapas de pré-produção, produção e pós-produção de um documentário, com foco em técnicas de filmagem, edição e distribuição.

Recursos Adicionais

Livro


"Introdução ao Documentário" de Bill Nichols – para aprofundar nos modos e teorias documentais, uma leitura essencial para compreender as bases teóricas do gênero.

Plataforma

DocAlliance Films – para assistir a uma variedade de documentários independentes e expandir seu repertório visual e narrativo.

Artigo

"Mobile Journalism: A New Paradigm for News Production" – para entender mais sobre MoJo e suas aplicações práticas no jornalismo contemporâneo.

 **NOTA IMPORTANTE:** As informações regulatórias/legais/técnicas desta aula estão atualizadas até 2025. Consulte sempre fontes oficiais para verificar alterações.