

Aula 3 – Nanorremediação de Solos Contaminados

Imagine um mundo onde a terra que nos alimenta e sustenta está doente, contaminada por décadas de atividade industrial e agrícola. Essa não é uma visão futurista, mas uma realidade presente em muitos cantos do nosso planeta. Solos contaminados representam uma ameaça silenciosa à saúde humana, à biodiversidade e à segurança alimentar, exigindo soluções eficazes e, idealmente, inovadoras. Métodos tradicionais de remediação, embora úteis, muitas vezes são caros, demorados e podem causar perturbações significativas ao ambiente.

É nesse cenário desafiador que a nanotecnologia emerge como uma promessa revolucionária. Ao manipular a matéria em escala atômica e molecular, os cientistas estão desenvolvendo ferramentas minúsculas com um poder imenso para desintoxicar nossos solos. A nanorremediação não é apenas uma alternativa, mas uma **evolução na forma como abordamos a recuperação ambiental**, oferecendo precisão e eficiência sem precedentes.

Ao longo desta aula, você será capaz de compreender os fundamentos da nanorremediação, distinguindo-a dos métodos convencionais e explorando seus mecanismos de ação. Mergulharemos nas aplicações de nanopartículas específicas, como o ferro zero valente, e discutiremos as tendências mais recentes, incluindo nanomateriais sustentáveis e os desafios regulatórios. Prepare-se para desvendar o potencial da nanotecnologia na restauração de um dos nossos recursos mais preciosos: o solo.

O Desafio da Contaminação do Solo e a Busca por Soluções

📄 **Crise Ambiental Global:** A contaminação do solo é uma crise ambiental global, muitas vezes invisível, mas com impactos profundos.

Desde vazamentos industriais e descarte inadequado de resíduos até o uso excessivo de pesticidas e fertilizantes na agricultura, uma vasta gama de poluentes, como metais pesados, hidrocarbonetos e compostos orgânicos persistentes, se acumula no solo. Essa contaminação não apenas degrada a qualidade do solo, tornando-o improdutivo, mas também pode migrar para a água subterrânea e para a cadeia alimentar, afetando diretamente a saúde humana e a vida selvagem.

Métodos Tradicionais

- Escavação e descarte (dig and dump)
- Tratamento ex situ
- Lavagem do solo
- Biorremediação
- Fitorremediação

Limitações

- Altos custos operacionais
- Longos prazos de execução
- Necessidade de grandes áreas
- Geração de resíduos secundários
- Ineficácia contra certos contaminantes

Imagine que você precisa limpar uma mancha de óleo em um tapete. Métodos tradicionais seriam como tentar raspar a mancha com uma espátula ou lavar o tapete inteiro, o que pode ser trabalhoso, demorado e nem sempre eficaz. A nanorremediação, nesse contexto, surge como uma **"limpeza a seco" ultraprecisa**, onde agentes minúsculos agem diretamente na mancha, dissolvendo-a ou transformando-a sem danificar o restante do tapete. Essa analogia nos ajuda a entender por que a nanotecnologia está se tornando uma ferramenta tão atraente para enfrentar os desafios complexos da contaminação do solo, prometendo soluções mais eficientes e menos invasivas.

Nanorremediação: Conceito e Vantagens Inovadoras

A nanorremediação representa um avanço significativo no campo da recuperação ambiental, utilizando **nanomateriais – substâncias com dimensões na escala de 1 a 100 nanômetros** – para tratar e remover contaminantes do solo e da água. Essa abordagem se baseia nas propriedades únicas que a matéria exibe em nanoescala, que são drasticamente diferentes das propriedades dos mesmos materiais em sua forma macroscópica.

Essas propriedades incluem uma área de superfície específica extremamente alta, alta reatividade e capacidade de interagir de forma mais eficiente com os poluentes.



Quando falamos em nanorremediação, estamos nos referindo à aplicação de nanopartículas que podem ser injetadas diretamente no solo ou utilizadas em sistemas de tratamento ex situ. Uma das principais vantagens dessa tecnologia é a capacidade de atingir contaminantes que estão em locais de difícil acesso, como poros do solo ou aquíferos subterrâneos, onde métodos convencionais teriam pouca ou nenhuma eficácia. Além disso, a alta reatividade das nanopartículas permite que as reações de degradação ou imobilização dos poluentes ocorram de forma mais rápida e completa.

Pense em um time de futebol. Métodos tradicionais seriam como tentar marcar um gol com um time inteiro atacando de uma vez, sem muita estratégia. A nanorremediação, por outro lado, seria como ter milhares de jogadores minúsculos, cada um com uma função específica, infiltrando-se nas defesas adversárias (os contaminantes) com precisão cirúrgica e agilidade.

Comparação de Abordagens

Conceito	Âmbito/Aplicação	Base/Origem	Exemplo
Nanorremediação	Tratamento de solos e águas contaminadas in situ/ex situ	Nanomateriais (1-100 nm) com alta reatividade	Degradação de pesticidas por nanopartículas de óxido de titânio
Métodos Tradicionais	Escavação, tratamento físico-químico, biológico	Processos macroscópicos, biológicos ou químicos	Remoção de solo contaminado, biorremediação de derramamentos de óleo

Os Pilares da Ação: Mecanismos de Nanorremediação

Para entender como a nanorremediação funciona, é fundamental mergulhar nos mecanismos pelos quais as nanopartículas interagem com os contaminantes. Não se trata de uma ação única, mas de um conjunto de processos físico-químicos que podem ocorrer isoladamente ou em conjunto, dependendo do tipo de nanomaterial e do poluente em questão. Essa versatilidade é um dos grandes trunfos da nanotecnologia, permitindo a customização de soluções para diferentes cenários de contaminação.



Adsorção

Captura de contaminantes na superfície das nanopartículas



Catálise

Aceleração de reações químicas de transformação



Degradação

Quebra molecular dos poluentes em substâncias inofensivas

Os principais mecanismos de ação da nanorremediação incluem a adsorção, a catálise e a degradação. Cada um desses processos aproveita as propriedades únicas dos nanomateriais para neutralizar ou remover os poluentes do ambiente. É como ter um kit de ferramentas especializado, onde cada ferramenta (mecanismo) é projetada para um tipo específico de "reparo" ambiental. A escolha da ferramenta certa depende da natureza do contaminante e das condições do solo.

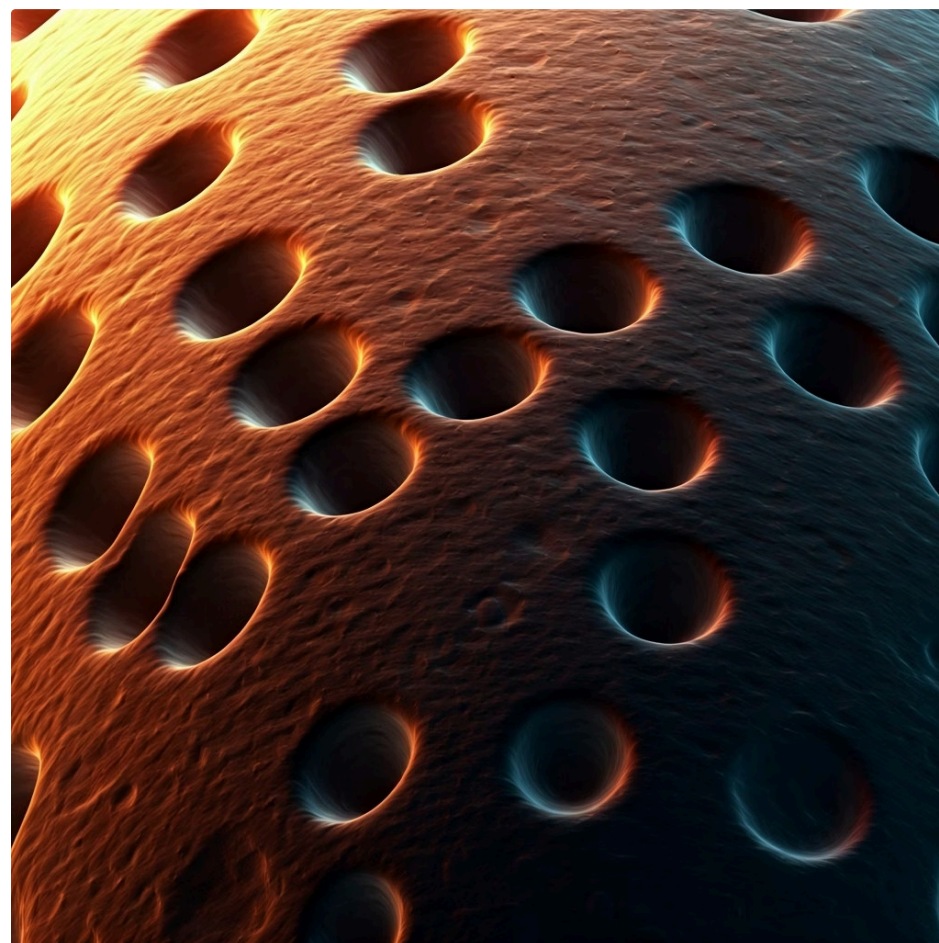
Analogia Prática: Imagine que você tem uma esponja superabsorvente (adsorção), um acelerador de reações químicas (catálise) e um triturador molecular (degradação) – tudo em miniatura. As nanopartículas combinam essas capacidades, agindo de forma inteligente para transformar substâncias nocivas em compostos inofensivos ou para retê-las de forma segura.

Mecanismo 1: Adsorção – A Captura Eficiente

Como Funciona

A adsorção é um dos mecanismos mais comuns e diretos na nanorremediação. Nesse processo, as moléculas de contaminantes presentes no solo ou na água se ligam à superfície das nanopartículas. Essa ligação ocorre devido a forças de atração físico-químicas, como forças de Van der Waals, interações eletrostáticas ou ligações de hidrogênio.

A grande vantagem das nanopartículas é sua **área de superfície específica extremamente elevada** em relação ao seu volume.



Pense em uma esponja. Uma esponja grande pode absorver muita água, mas uma esponja feita de milhões de microesponjas (nanopartículas) teria uma capacidade de absorção muito maior para o mesmo volume total, porque a área de contato com a água seria imensamente ampliada.

01

Contato Inicial

Nanopartículas entram em contato com contaminantes no solo

03

Imobilização

Contaminantes ficam retidos e impedidos de migrar

02

Ligação Química

Forças de atração promovem a ligação na superfície

04

Redução de Toxicidade

Biodisponibilidade e toxicidade são reduzidas

Este mecanismo é particularmente eficaz para a remoção de metais pesados (como chumbo, cádmio e arsênio) e alguns compostos orgânicos que podem ser retidos na superfície das nanopartículas. Uma vez adsorvidos, os contaminantes ficam imobilizados, impedindo sua migração para outras partes do ambiente e reduzindo sua biodisponibilidade e toxicidade. Materiais como óxidos metálicos, argilas modificadas e carvão ativado em nanoescala são exemplos de adsorventes eficientes. A aplicação prática envolve a injeção dessas nanopartículas em solos contaminados, onde elas atuam como "ímãs" moleculares, atraindo e retendo os poluentes.

Mecanismo 2: Catálise – A Aceleração da Transformação

A catálise é outro mecanismo poderoso empregado na nanorremediação, onde as nanopartículas atuam como catalisadores, acelerando reações químicas que transformam os contaminantes em substâncias menos tóxicas ou completamente inofensivas. Os catalisadores não são consumidos na reação, mas facilitam o processo, diminuindo a energia de ativação necessária para que a reação ocorra. Em nanoescala, a alta área de superfície e a presença de sítios ativos específicos nas nanopartículas potencializam essa capacidade catalítica.

📄 **Analogia:** Imagine que você precisa empurrar uma pedra pesada montanha acima. Sem ajuda, seria exaustivo e talvez impossível. Um catalisador seria como construir uma rampa suave para a pedra, tornando o esforço muito menor e o processo mais rápido. As nanopartículas catalíticas funcionam de maneira similar, criando um caminho reacional mais fácil para a degradação dos poluentes.

Aplicações da Catálise

Compostos Orgânicos Persistentes

- Pesticidas
- Solventes clorados
- Produtos farmacêuticos


Nanomateriais Catalíticos

- Óxidos metálicos (TiO_2 , Fe_2O_3)
- Metais nobres (Pt, Pd)
- Combinações com fotocatalise

Este mecanismo é especialmente útil para a degradação de compostos orgânicos persistentes, como pesticidas, solventes clorados e produtos farmacêuticos. Nanopartículas de óxidos metálicos (como TiO_2 e Fe_2O_3) e metais nobres (como platina e paládio) são frequentemente utilizadas como catalisadores. Em muitos casos, a catálise é combinada com outras técnicas, como a fotocatalise (usando luz para ativar o catalisador) ou a eletrocatalise, para aumentar ainda mais a eficiência da remediação. A aplicação em campo envolve a introdução dessas nanopartículas em zonas contaminadas, onde elas promovem a quebra molecular dos poluentes.

Mecanismo 3: Degradação – A Quebra de Contaminantes

A degradação, no contexto da nanorremediação, refere-se à quebra direta de moléculas de contaminantes em substâncias mais simples e menos perigosas, muitas vezes por meio de reações de oxirredução. Diferente da adsorção, que apenas retém o poluente, e da catálise, que acelera uma reação, a degradação implica a **alteração estrutural do contaminante**. As nanopartículas podem atuar como agentes redutores ou oxidantes, dependendo de sua composição e das condições do ambiente.



Pense em um brinquedo de montar complexo que precisa ser desmontado em suas peças básicas. A degradação é o processo de desconstruir a molécula do contaminante em componentes mais simples, que são menos tóxicos ou até mesmo completamente inofensivos, como dióxido de carbono e água.



Contaminante Complexo

Molécula tóxica original



Reação de Oxirredução

Nanopartículas doam/recebem elétrons



Produtos Inofensivos

CO₂, H₂O, compostos estáveis

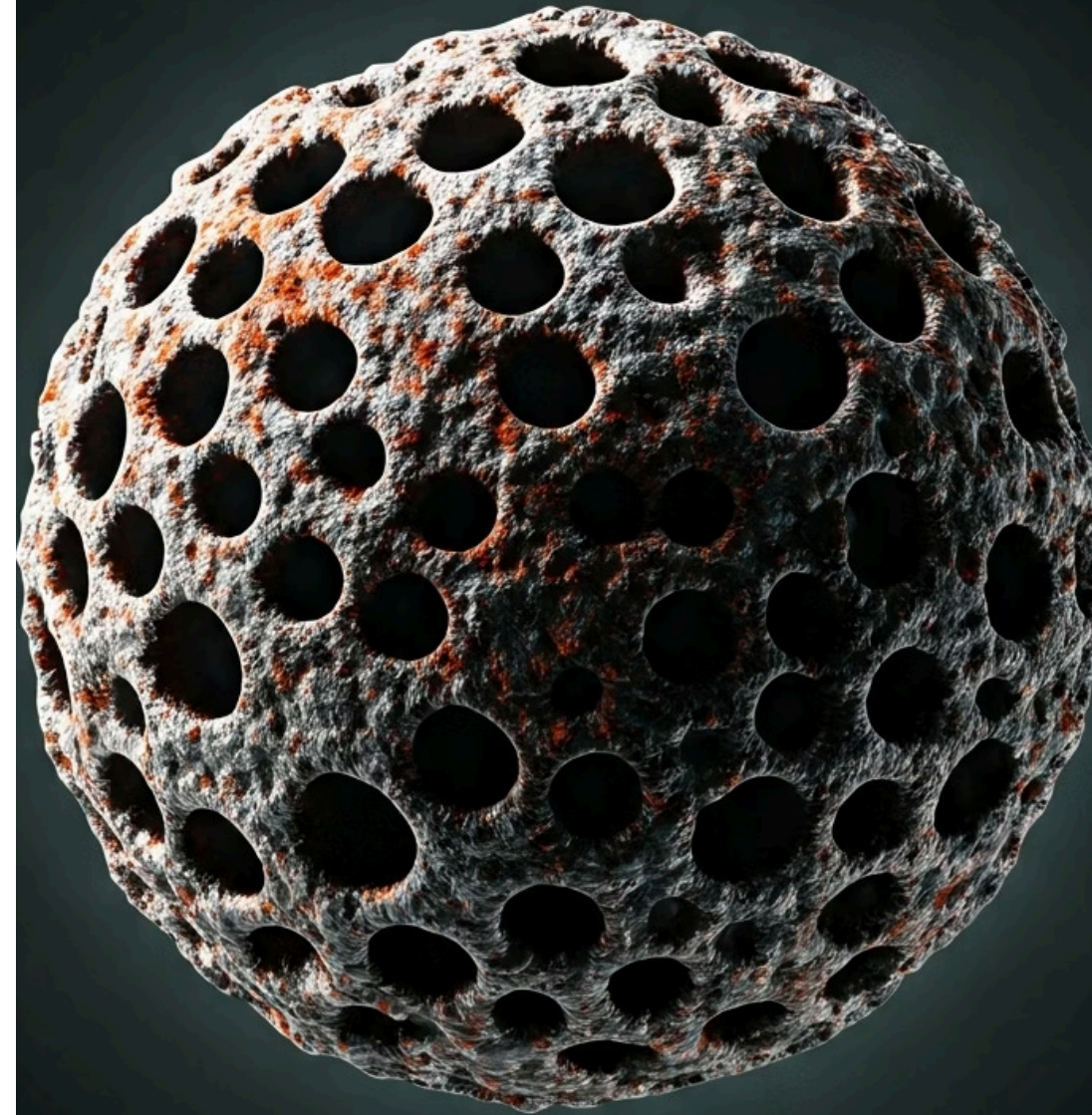
Um exemplo notável desse mecanismo é a ação de nanopartículas de ferro zero valente (nZVI), que são poderosos agentes redutores. Elas doam elétrons para os contaminantes, provocando sua degradação. Este mecanismo é altamente eficaz contra uma ampla gama de poluentes, incluindo solventes clorados (como tricloroetileno – TCE e tetracloroetileno – PCE), pesticidas e alguns metais pesados. A degradação é um processo irreversível que visa a mineralização dos contaminantes, ou seja, sua transformação em compostos inorgânicos estáveis, contribuindo para a restauração completa do solo.

Nanopartículas de Ferro Zero Valente (nZVI): Um Herói Versátil

Entre os diversos nanomateriais explorados para a remediação ambiental, as nanopartículas de ferro zero valente (nZVI) se destacam como uma das soluções mais promissoras e amplamente estudadas. O "**zero valente**" refere-se ao estado de oxidação do ferro (Fe^0), que é altamente reativo e possui um forte potencial redutor. Essa característica faz do nZVI um agente poderoso para a degradação de uma vasta gama de contaminantes orgânicos e a imobilização de metais pesados.

A eficácia do nZVI reside em sua capacidade de doar elétrons para as moléculas de poluentes, iniciando reações de oxirredução que levam à sua transformação. Além disso, a nanoescala do ferro confere-lhe uma área de superfície reativa muito maior em comparação com o ferro em macroescala, permitindo interações mais rápidas e eficientes com os contaminantes.

- ☐ **Analogia Militar:** Imagine que o solo contaminado é um campo de batalha e os poluentes são inimigos escondidos. O nZVI seria como um exército de pequenos, mas poderosos, soldados que se infiltram em cada fenda e recanto, neutralizando as ameaças diretamente.



Aplicações do nZVI: Combatendo Orgânicos e Metais Pesados

As nanopartículas de ferro zero valente (nZVI) são verdadeiros coringas na remediação, demonstrando eficácia contra dois grandes grupos de contaminantes: os compostos orgânicos e os metais pesados. Sua versatilidade as torna uma ferramenta valiosa em diversos cenários de poluição, desde áreas industriais até locais de descarte de resíduos. A compreensão de como o nZVI atua em cada um desses casos é fundamental para sua aplicação estratégica.

Compostos Orgânicos

Para os compostos orgânicos, como solventes clorados (TCE, PCE), pesticidas e explosivos, o nZVI age principalmente por meio de reações de degradação redutiva. O ferro zero valente doa elétrons para as moléculas orgânicas, quebrando suas ligações químicas e transformando-as em produtos menos tóxicos ou completamente inofensivos, como etano, etileno e cloretos inorgânicos.

- **Solventes Clorados**

TCE → Descloração sequencial → Etano (não tóxico)

- **Pesticidas**

Quebra de ligações moleculares complexas

- **Explosivos**

Degradação redutiva completa

Metais Pesados

Já para os metais pesados, como cromo hexavalente (Cr(VI)), arsênio (As(III) e As(V)), chumbo (Pb(II)) e níquel (Ni(II)), o nZVI atua principalmente por meio de reações de redução e adsorção. O Cr(VI), que é altamente tóxico e solúvel, é reduzido a Cr(III), uma forma menos tóxica e insolúvel que precipita e pode ser facilmente imobilizada no solo.

- **Cromo Hexavalente**

Cr(VI) → Cr(III) (menos tóxico, insolúvel)

- **Arsênio**

Redução e adsorção → Precipitados estáveis

- **Chumbo e Níquel**

Imobilização e prevenção de lixiviação

Da mesma forma, o arsênio pode ser reduzido e adsorvido na superfície do nZVI, formando precipitados estáveis que impedem sua mobilidade e biodisponibilidade. Essa capacidade de transformar e imobilizar metais pesados é crucial para evitar sua lixiviação para a água subterrânea.

Nanomateriais de Nova Geração: Sustentabilidade no Horizonte

A nanorremediação, como qualquer tecnologia emergente, está em constante evolução. A busca por soluções mais eficientes, seguras e, acima de tudo, sustentáveis, tem impulsionado o desenvolvimento de nanomateriais de nova geração. O foco agora se volta para materiais que não apenas remediem a contaminação, mas que também sejam **ambientalmente amigáveis em seu ciclo de vida**, desde a produção até o descarte. Essa é uma resposta direta às preocupações com a nanotoxicologia e ecotoxicologia, garantindo que a solução não crie um novo problema.

Nanocelulose

Derivada de fontes vegetais abundantes e renováveis, é um nanomaterial biodegradável com alta área de superfície e excelentes propriedades de adsorção. Sua natureza sustentável e não tóxica a torna ideal para a remoção de metais pesados, corantes e outros poluentes orgânicos, oferecendo uma alternativa "verde" aos nanomateriais sintéticos.

Pontos Quânticos de Carbono (CQDs)

Nanopartículas de carbono com propriedades luminescentes e baixa toxicidade. Eles são promissores para a degradação fotocatalítica de poluentes orgânicos, utilizando a energia da luz para iniciar reações de quebra. Além disso, sua capacidade de fluorescência pode ser explorada para o monitoramento de contaminantes, combinando remediação e detecção em uma única plataforma.

Esses nanomateriais de nova geração representam um passo importante em direção a uma nanorremediação mais alinhada com os princípios da economia circular e da química verde.

Nanotoxicologia e Ecotoxicologia: O Outro Lado da Moeda

📌 **Atenção:** Embora a nanorremediação ofereça um potencial imenso, é crucial abordar o "outro lado da moeda": os possíveis impactos negativos dos nanomateriais no meio ambiente e na saúde humana.

A mesma escala que confere às nanopartículas sua alta reatividade e eficiência também pode torná-las potencialmente tóxicas. A **nanotoxicologia** estuda os efeitos adversos dos nanomateriais em organismos vivos, enquanto a **ecotoxicologia** foca nos impactos em ecossistemas aquáticos e terrestres.

1

Penetração de Barreiras

Nanopartículas podem atravessar membranas celulares que materiais maiores não conseguiriam

2

Acumulação em Tecidos

Possibilidade de acúmulo em órgãos e tecidos ao longo do tempo

3

Interações Biomoleculares

Interações inesperadas com proteínas, DNA e outras biomoléculas

4

Ciclo de Vida Ambiental

Necessidade de compreender liberação, transporte, transformação e destino final

Pense em um medicamento poderoso. Ele pode curar uma doença grave, mas se a dosagem for errada ou se seus efeitos colaterais não forem compreendidos, pode causar mais mal do que bem. Da mesma forma, a aplicação de nanomateriais na remediação exige uma avaliação rigorosa de seus riscos.

Estudos aprofundados sobre a persistência, mobilidade, biodisponibilidade e toxicidade de diferentes tipos de nanopartículas em diversos ecossistemas são essenciais para desenvolver diretrizes de uso seguro e responsável.

Regulamentação e Governança: Navegando na Incerteza



A rápida evolução da nanotecnologia e suas aplicações, incluindo a nanorremediação, tem superado a capacidade dos marcos regulatórios existentes de acompanhá-la. A ausência de uma legislação específica e abrangente para nanomateriais gera um cenário de incerteza, tanto para os desenvolvedores da tecnologia quanto para os órgãos de controle e a sociedade em geral. Essa lacuna regulatória é um desafio global, e o Brasil não é exceção.

Cenário Internacional

Organizações internacionais, como a Organização para a Cooperação e Desenvolvimento Econômico (OCDE), têm trabalhado para desenvolver diretrizes e metodologias de teste para a avaliação da segurança de nanomateriais. Essas iniciativas visam criar uma base comum para a coleta de dados e a harmonização de abordagens regulatórias entre os países. No entanto, a complexidade dos nanomateriais e a diversidade de suas aplicações tornam a tarefa de regulamentação extremamente desafiadora.

Desafio Global

Ausência de legislação específica e abrangente para nanomateriais em escala mundial

Situação no Brasil

Falta de marco regulatório específico, uso de legislações existentes para produtos químicos convencionais

Necessidade Urgente

Legislação clara e robusta para garantir inovação responsável e proteção ambiental

No Brasil, a situação é ainda mais complexa pela ausência de um marco regulatório específico para a nanotecnologia. Isso significa que a avaliação e o controle de nanomateriais frequentemente se baseiam em legislações existentes para produtos químicos convencionais, que podem não ser adequadas para lidar com as propriedades únicas da nanoescala. A necessidade de uma legislação clara e robusta é premente para garantir a inovação responsável, proteger a saúde pública e o meio ambiente, e promover a confiança na aplicação da nanotecnologia. Sem regras claras, o potencial da nanorremediação pode ser limitado pela percepção de risco e pela falta de um caminho seguro para sua implementação em larga escala.

Estudos de Caso e Desafios Práticos na Implementação em Campo

A transição da nanorremediação do laboratório para o campo é um passo crucial, mas repleto de desafios práticos. Embora os resultados em escala de bancada e piloto sejam promissores, a aplicação em larga escala em ambientes complexos e heterogêneos como o solo real exige considerações adicionais. No entanto, diversos estudos de caso ao redor do mundo já demonstram o potencial da nanorremediação em situações reais, oferecendo lições valiosas.



EUA e Europa

Em locais contaminados por solventes clorados, a injeção de nZVI tem mostrado sucesso na degradação in situ dos poluentes, reduzindo significativamente as concentrações e a pluma de contaminação.



Solos Agrícolas

Nanomateriais à base de carbono têm sido testados para a remoção de pesticidas e produtos farmacêuticos em solos agrícolas, com resultados promissores.



Validação Tecnológica

Esses exemplos reais validam a tecnologia, mas também expõem as barreiras práticas que precisam ser superadas.

Desafios Práticos

Custos de Produção

Produção de nanomateriais em grandes volumes ainda é cara

Distribuição Homogênea

Dificuldade em garantir dispersão uniforme, especialmente em solos de baixa permeabilidade

Monitoramento

Necessidade de técnicas eficazes para acompanhar dispersão e reatividade

Aceitação Pública

Percepção de risco e necessidade de comunicação transparente

Além disso, a avaliação do ciclo de vida completo dos nanomateriais, incluindo sua persistência e destino final no ambiente, é fundamental para garantir que a remediação não gere novos problemas. Superar esses obstáculos requer pesquisa contínua, desenvolvimento de técnicas de aplicação aprimoradas e um diálogo aberto entre cientistas, reguladores e a comunidade.

Nanotecnologia e Economia Circular: Um Futuro Sustentável

A nanorremediação não é apenas uma ferramenta para limpar o passado; ela também se alinha perfeitamente com os princípios da **economia circular**, que busca minimizar o desperdício e maximizar o valor dos recursos. Ao invés de simplesmente remover e descartar contaminantes, a nanotecnologia pode oferecer soluções que fecham o ciclo, transformando resíduos em recursos e promovendo a sustentabilidade.

Produção Sustentável

Nanomateriais produzidos a partir de subprodutos industriais ou resíduos agrícolas

Reutilização

Transformação de problema ambiental em oportunidade econômica



Remediação Eficiente

Aplicação de nanopartículas para tratamento de contaminantes

Recuperação de Valor

Recuperação de metais valiosos de solos e efluentes

Imagine um futuro onde os nanomateriais utilizados na remediação são produzidos a partir de subprodutos industriais ou resíduos agrícolas, como a nanocelulose. Ou onde os contaminantes removidos são recuperados e reutilizados, em vez de serem simplesmente descartados.

A nanotecnologia tem o potencial de facilitar a recuperação de metais valiosos de solos e efluentes, transformando um problema ambiental em uma oportunidade econômica. Além disso, o desenvolvimento de nanomateriais "inteligentes" que se degradam após cumprir sua função ou que podem ser facilmente recuperados do ambiente após a remediação, contribui para um modelo mais circular.

Essa visão de uma nanorremediação integrada à economia circular não é apenas uma aspiração, mas uma área ativa de pesquisa e desenvolvimento. Ao projetar nanomateriais com sustentabilidade em mente – desde sua síntese até sua aplicação e destino final – podemos garantir que a nanotecnologia contribua para um planeta mais limpo e uma economia mais eficiente em recursos. É uma promessa de que a inovação pode andar de mãos dadas com a responsabilidade ambiental, construindo um futuro onde a contaminação do solo se torne uma relíquia do passado.

Consolidação e Próximos Passos

Chegamos ao fim de nossa jornada pela nanorremediação de solos contaminados. Vimos que a contaminação do solo é um desafio global que exige soluções inovadoras, e a nanotecnologia se apresenta como uma resposta poderosa. Exploramos o conceito, as vantagens e os mecanismos de ação – adsorção, catálise e degradação – que permitem às nanopartículas atuar com precisão e eficiência. Mergulhamos nas aplicações do nZVI, um nanomaterial versátil, e vislumbramos o futuro com nanomateriais de nova geração e a integração com a economia circular. Por fim, discutimos a importância crítica da nanotoxicologia, ecotoxicologia e a necessidade urgente de um marco regulatório para garantir o uso seguro e responsável dessa tecnologia transformadora.

- ☐ **Em prática:** A nanorremediação oferece uma ferramenta de alta precisão para tratar solos contaminados, superando muitas limitações dos métodos tradicionais. Ao compreender seus mecanismos e aplicações, você estará apto a avaliar o potencial e os desafios dessa tecnologia em projetos de recuperação ambiental. Lembre-se que a inovação deve sempre ser acompanhada de uma análise rigorosa de segurança e sustentabilidade.

Autoavaliação

Questão 1

Qual das seguintes opções MELHOR descreve a principal vantagem da nanorremediação em comparação com métodos tradicionais?

- 1
- a) Custo significativamente mais baixo em todas as aplicações.
 - b) Capacidade de atuar com alta precisão em escala molecular e em locais de difícil acesso.
 - c) Ausência total de impactos ambientais secundários.
 - d) Necessidade de grandes volumes de material para tratamento.

Questão 2

As nanopartículas de ferro zero valente (nZVI) são particularmente eficazes na remediação de quais tipos de contaminantes, principalmente através de reações de oxirredução?

- 2
- a) Apenas hidrocarbonetos leves.
 - b) Compostos orgânicos clorados e metais pesados.
 - c) Somente nutrientes em excesso.
 - d) Exclusivamente microrganismos patogênicos.

Questão 3

Qual dos mecanismos de ação da nanorremediação envolve a ligação de moléculas de contaminantes à superfície das nanopartículas, imobilizando-as?

- 3
- a) Catálise
 - b) Degradação
 - c) Adsorção
 - d) Fotólise

Questão 4

A discussão sobre Nanotoxicologia e Ecotoxicologia na nanorremediação é crucial porque:

- 4
- a) Apenas nanomateriais de nova geração são tóxicos.
 - b) As nanopartículas podem ter comportamentos e impactos diferentes de suas contrapartes macroscópicas, exigindo avaliação de riscos.
 - c) A toxicidade dos nanomateriais é sempre previsível e facilmente controlável.
 - d) Não há preocupações reais com a segurança ambiental dos nanomateriais.

Gabarito:

1. b) | 2. b) | 3. c) | 4. b)

Questão Discursiva

Discuta os principais desafios práticos na implementação da nanorremediação em campo e como a ausência de um marco regulatório específico no Brasil pode impactar o avanço e a aceitação dessa tecnologia.

Próxima Aula

Aula 4 – Nanotecnologia no Tratamento de Água e Efluentes

Exploraremos como os princípios e materiais que vimos hoje podem ser aplicados para purificar um recurso ainda mais vital: a água.

Recursos Adicionais

- **Artigos Científicos Recentes:** Para aprofundar nos estudos de caso e tendências de nanomateriais.
- **Relatórios da OCDE:** Para entender as diretrizes internacionais sobre segurança de nanomateriais.
- **Publicações de Agências Ambientais:** Para acompanhar o debate regulatório e as pesquisas sobre ecotoxicologia.

- ☐ **NOTA IMPORTANTE:** As informações regulatórias/legais/técnicas desta aula estão atualizadas até 2025. Consulte sempre fontes oficiais para verificar alterações.