

# Aula 29 – Norma de Desempenho ABNT NBR 15575: Requisitos Acústicos

## Desvendando o Silêncio: ABNT NBR 15575 e o Conforto Acústico em Edificações


Você já se pegou tentando se concentrar no trabalho ou relaxar em casa, mas foi constantemente interrompido por ruídos indesejados? Talvez o som da televisão do vizinho, passos no andar de cima ou o tráfego da rua? Essa experiência, infelizmente comum, revela um desafio fundamental na arquitetura e engenharia: como garantir que nossos espaços construídos não apenas nos abriguem, mas também nos proporcionem um ambiente de paz e produtividade.

Nesta aula, vamos mergulhar no universo da [ABNT NBR 15575](#), a Norma de Desempenho que revolucionou a forma como pensamos e construímos edificações no Brasil. Mais especificamente, focaremos nos seus [requisitos acústicos](#), entendendo como ela busca silenciar os incômodos e elevar a qualidade de vida nos edifícios. Prepare-se para desvendar os segredos por trás de paredes, pisos e coberturas que realmente funcionam como barreiras sonoras, e como esse conhecimento é crucial para sua atuação profissional e para a valorização de qualquer projeto.

Nosso objetivo principal é que, ao final desta jornada, você seja capaz de analisar os critérios de desempenho acústico para os diversos elementos construtivos, diferenciar os tipos de ruído e compreender as implicações práticas da norma no projeto e na construção. Conectaremos esses conceitos com as tendências mais recentes em sustentabilidade e bem-estar, como as certificações LEED e WELL, mostrando que o conforto acústico é um pilar essencial para edifícios verdadeiramente de alta performance. Vamos começar a construir um futuro mais silencioso e confortável!

# 1. O Invasor Invisível: Por Que o Ruído Importa Tanto?

Imagine que você está em casa, tentando ler um livro ou se preparar para uma prova importante. De repente, uma broca começa a trabalhar na obra ao lado, ou o cachorro do vizinho não para de latir. O que acontece? Sua concentração se esvai, a irritação cresce e o que era para ser um momento de tranquilidade se transforma em estresse. O ruído, embora invisível, é um dos maiores poluentes urbanos e um fator crítico que afeta nossa saúde, bem-estar e produtividade.

 **Impactos do Ruído na Saúde:** A exposição contínua a níveis elevados de ruído pode levar a problemas de saúde como estresse crônico, distúrbios do sono, hipertensão e até mesmo dificuldades de aprendizado.

Ele não é apenas um incômodo passageiro; a exposição contínua a níveis elevados de ruído pode levar a problemas de saúde como estresse crônico, distúrbios do sono, hipertensão e até mesmo dificuldades de aprendizado. Para um estudante universitário, isso significa menor rendimento. Para um profissional da construção, significa edifícios que não entregam o prometido em termos de qualidade de vida. É nesse cenário que a necessidade de padrões e normas robustas se torna evidente, transformando o "silêncio" de um luxo em um requisito fundamental.

Pense no ruído como um convidado indesejado que entra sem bater. Ele não pede licença, não respeita seus limites e, muitas vezes, é difícil de expulsar. A boa notícia é que, com o conhecimento certo e as ferramentas adequadas, podemos projetar e construir barreiras eficazes contra esse intruso. É aqui que a ABNT NBR 15575 entra em cena, oferecendo um guia claro para que nossos edifícios possam, de fato, ser refúgios de conforto e tranquilidade.

## 2. A NBR 15575: O "Manual de Desempenho" para Nossas Edificações

Antes da ABNT NBR 15575, o mercado da construção civil no Brasil focava muito mais na segurança estrutural e na durabilidade dos materiais. Era como construir um carro que era forte e não enferrujava, mas ninguém se preocupava se o banco era confortável ou se o motor fazia muito barulho. A norma de desempenho mudou essa perspectiva, introduzindo o conceito de **desempenho** – ou seja, o edifício precisa atender às expectativas dos usuários em termos de conforto, segurança e habitabilidade ao longo de sua vida útil.

### Marco Histórico

Lançada em 2013, estabelece requisitos mínimos para diversos sistemas de uma edificação

### Foco no Usuário

Não diz *como* construir, mas sim *o que* o edifício deve ser capaz de fazer

### Contrato de Qualidade

Garante nível mínimo de conforto e funcionalidade entre construtor e usuário final

Podemos pensar na NBR 15575 como um "boletim escolar" detalhado para edifícios. Assim como um boletim avalia o desempenho de um aluno em várias disciplinas (matemática, português, ciências), a norma avalia o desempenho de um edifício em diferentes áreas (estrutural, térmica, lumínica, acústica). E, para a acústica, ela define notas mínimas para que o edifício seja considerado "aprovado", garantindo que o morador não seja perturbado por ruídos excessivos, seja ele um estudante buscando concentração ou uma família buscando descanso.

# 3. Mergulhando nos Requisitos Acústicos: O Coração da Norma

Quando falamos em desempenho acústico, a NBR 15575 não se contenta com uma avaliação superficial. Ela exige que os edifícios sejam projetados e construídos para mitigar diferentes tipos de ruído, garantindo que o ambiente interno seja adequado para suas funções. Isso significa que não basta apenas "colocar uma parede"; é preciso que essa parede tenha uma capacidade específica de isolar o som.

01

## Isolação de Ruído Aéreo

Controle de sons que se propagam pelo ar através de vedações verticais

02

## Isolação de Ruído de Impacto

Atenuação de vibrações transmitidas pela estrutura através de pisos

03

## Proteção em Coberturas

Isolamento contra ruídos externos que vêm de cima


A norma estabelece critérios para a isolação de ruído aéreo e ruído de impacto, considerando os diferentes elementos construtivos: vedações verticais (paredes), pisos e coberturas. Para cada um desses elementos, são definidos níveis mínimos de desempenho que devem ser atingidos, dependendo do tipo de ambiente e da sua função. Por exemplo, um quarto de dormir terá requisitos mais rigorosos do que um corredor de serviço.

Imagine que a NBR 15575 é um maestro que orchestra o silêncio. Ela não apenas diz "faça silêncio", mas especifica quais instrumentos (paredes, pisos, coberturas) devem tocar em que volume (níveis de isolamento) para criar a sinfonia perfeita de tranquilidade.

Esses requisitos são expressos através de parâmetros técnicos específicos, que veremos em detalhes nas próximas seções. Compreender esses parâmetros é fundamental para qualquer profissional que deseje projetar ou construir edifícios que realmente atendam às expectativas de conforto acústico e que estejam em conformidade com as exigências legais e de mercado.

# 4. Vedações Verticais: As Paredes que Falam (e Silenciam)

As paredes são, talvez, os elementos mais intuitivos quando pensamos em isolamento acústico. Elas são as barreiras visíveis que separam um ambiente do outro, seja entre apartamentos, entre cômodos ou entre o interior e o exterior do edifício. No entanto, nem toda parede é criada igual quando o assunto é som. A NBR 15575 estabelece critérios rigorosos para a capacidade dessas vedações verticais de bloquear o **ruído aéreo**.

 **Parâmetro  $D_{nt,w}$ :** Diferença Padronizada Ponderada de Nível - quanto maior o valor, melhor a capacidade da parede de isolar o som aéreo.

O ruído aéreo é aquele que se propaga pelo ar, como conversas, música, televisão ou o tráfego da rua. Para as paredes, a norma exige um desempenho mínimo de isolamento a ruído aéreo, medido pelo parâmetro  **$D_{nt,w}$**  (Diferença Padronizada Ponderada de Nível). Quanto maior o valor de  $D_{nt,w}$ , melhor a capacidade da parede de isolar o som. É como ter uma parede mais "grossa" ou com materiais mais densos e multicamadas, que dificultam a passagem das ondas sonoras.



## Alvenarias Densas

Blocos cerâmicos ou de concreto com maior massa para melhor isolamento



## Paredes Duplas

Sistema com câmara de ar e materiais absorventes entre as camadas



## Gesso Acartonado

Painéis com lã mineral para isolamento acústico eficiente

Pense em uma parede como um filtro de café. Um filtro fino e poroso (uma parede de baixa densidade ou com muitas frestas) deixaria passar grande parte do café (o som). Já um filtro mais denso e com múltiplas camadas (uma parede robusta, bem construída e com materiais adequados) reteria a maior parte do café, deixando passar apenas o líquido puro (o silêncio). A NBR 15575 define a "finura" mínima desse filtro para cada tipo de ambiente.


Na prática, isso significa que o projeto deve especificar materiais e sistemas construtivos para as paredes que atinjam os valores de  $D_{nt,w}$  exigidos. Isso pode envolver o uso de alvenarias mais densas, paredes duplas com câmara de ar, gesso acartonado com lã mineral, ou outras soluções que garantam o isolamento adequado entre unidades habitacionais ou entre ambientes internos e externos.

# 5. Pisos: O Chão que Não Ecoa (e Absorve Impactos)

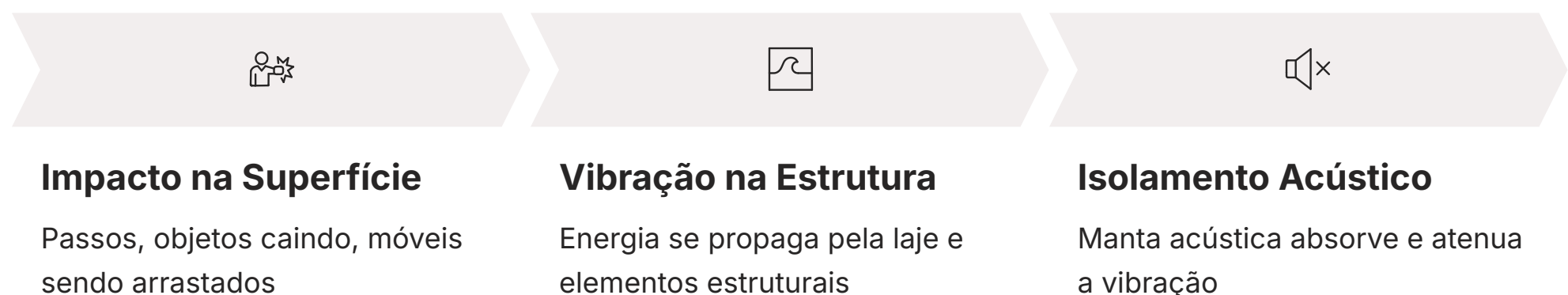
Se as paredes cuidam do ruído aéreo, os pisos têm um desafio adicional: o **ruído de impacto**. Esse tipo de ruído é gerado pelo contato direto com a superfície, como passos, objetos caindo, arrastar de móveis ou o barulho de uma máquina de lavar. Ele se propaga pela estrutura do edifício e pode ser extremamente incômodo para quem está nos andares inferiores. A NBR 15575 dedica atenção especial a esse problema, estabelecendo requisitos para a isolação de ruído de impacto.

## Parâmetro $L'_{nT,w}$

Para os pisos, o parâmetro utilizado é o  $L'_{nT,w}$  (Nível Ponderado de Pressão Sonora de Impacto Padronizado). Ao contrário do  $D_{nt,w}$ , aqui, quanto *menor* o valor de  $L'_{nT,w}$ , *melhor* o desempenho do piso em atenuar o ruído de impacto.

 **Lembre-se:**  $L'_{nT,w}$  menor = melhor isolamento de impacto

Um valor baixo indica que pouco ruído de impacto é transmitido para o ambiente abaixo. É como ter um "amortecedor" no chão, que absorve a energia do impacto antes que ela se transforme em som audível no andar de baixo.



Imagine que o piso é um trampolim. Se o trampolim for rígido e fino, cada pulo (impacto) fará um barulho alto e vibrante para quem estiver embaixo. Mas se o trampolim tiver uma superfície macia e uma estrutura que absorva a energia (um piso com manta acústica, contrapiso flutuante, ou revestimentos resilientes), os pulos serão muito mais silenciosos para quem está no andar de baixo. A norma busca garantir que os pisos atuem como esses "trampolins silenciosos".

A aplicação prática desses requisitos envolve a escolha de sistemas de piso que incorporem camadas de isolamento, como mantas acústicas sob o contrapiso, pisos flutuantes, ou revestimentos que absorvam a energia do impacto. A especificação correta desses elementos é crucial para evitar reclamações futuras e garantir o conforto dos moradores, especialmente em edifícios multifamiliares.

# 6. Coberturas: O Escudo Contra o Céu e a Cidade

As coberturas, muitas vezes subestimadas no contexto acústico, desempenham um papel vital na proteção contra ruídos externos que vêm de cima. Pense no barulho da chuva forte em um telhado metálico, no tráfego aéreo ou até mesmo em ruídos de equipamentos instalados na laje de cobertura. A NBR 15575 também considera o desempenho acústico das coberturas, especialmente no que tange ao isolamento de ruídos aéreos externos.



## Ruído de Chuva

Impactos das gotas em telhas metálicas ou lajes expostas



## Tráfego Aéreo

Sons de aeronaves e helicópteros que sobrevoam a edificação



## Equipamentos

Ruídos de sistemas de ar condicionado, antenas e outros equipamentos

Embora a norma não defina um parâmetro específico como  $D_{nt,w}$  ou  $L'_{nT,w}$  diretamente para coberturas de forma isolada, ela exige que o conjunto da envoltória (incluindo a cobertura) garanta um nível de isolamento adequado contra ruídos externos. Isso geralmente é avaliado pelo **R<sub>w</sub>** (Índice de Redução Sonora Ponderado) ou por medições de campo que consideram a atenuação total do ruído que entra no ambiente através de todas as suas superfícies.

Imagine a cobertura como um guarda-chuva gigante, mas um guarda-chuva que não apenas protege da chuva, mas também abafa o som dela. A norma busca garantir que nossas coberturas sejam esses "guarda-chuvas silenciosos".

Na prática, isso implica na escolha de telhas com massa e densidade adequadas, na inclusão de forros com materiais isolantes (como lã de rocha ou vidro), ou na criação de lajes de cobertura com sistemas que incorporem camadas de isolamento térmico e acústico. Em edifícios com lajes de cobertura acessíveis ou com equipamentos, a atenção à vibração e à transmissão de ruído estrutural também se torna crucial, exigindo soluções como bases antivibratórias e isolamento de dutos.

# 7. Ruído Aéreo vs. Ruído de Impacto: Duas Faces do Mesmo Desafio

Para dominar a acústica em edificações, é fundamental entender a diferença entre ruído aéreo e ruído de impacto. Embora ambos sejam formas de energia sonora indesejada, suas origens, formas de propagação e, conseqüentemente, as estratégias para mitigá-los são distintas. Confundir um com o outro pode levar a soluções ineficazes e gastos desnecessários.

## Ruído Aéreo

### Propagação

Através do ar como onda sonora

### Origem

Fontes que vibram no ar (vozes, música, motores)

### Exemplos

Conversas, TV, tráfego, música

### Solução

Massa, vedação, câmaras de ar

## Ruído de Impacto

### Propagação

Através da estrutura sólida do edifício

### Origem

Contato direto com superfícies

### Exemplos

Passos, objetos caindo, móveis arrastando

### Solução

Materiais resilientes, sistemas flutuantes

O **ruído aéreo** é aquele que se propaga através do ar, como uma onda sonora. Ele é gerado por fontes que vibram no ar (vozes, música, motores) e se move através de aberturas, frestas ou pela vibração de elementos construtivos que, por sua vez, irradiam som para o outro lado. Pense em uma conversa na sala ao lado: o som viaja pelo ar, atinge a parede, faz a parede vibrar e essa vibração gera som no seu ambiente. A solução para o ruído aéreo geralmente envolve massa, vedação e, em alguns casos, câmaras de ar.

Já o **ruído de impacto** é gerado pelo contato direto de um objeto com uma superfície, transmitindo vibração diretamente para a estrutura do edifício. Os passos do vizinho de cima, uma panela caindo na cozinha, ou o arrastar de uma cadeira são exemplos clássicos. Essa vibração se propaga pela estrutura sólida (lajes, vigas, paredes) e só então é irradiada como som no ambiente receptor. A solução para o ruído de impacto foca em "desacoplar" a fonte do impacto da estrutura, usando materiais resilientes e sistemas flutuantes.

| Conceito                | Âmbito/Aplicação                               | Base/Origem                                  | Exemplo                                    |
|-------------------------|--|--|--|
| <b>Ruído Aéreo</b>      | Transmissão entre ambientes via ar e elementos | Ondas sonoras no ar, vibração de superfícies | Voices, música, tráfego, TV                |
| <b>Ruído de Impacto</b> | Transmissão entre ambientes via estrutura      | Contato direto com superfícies, vibração     | Passos, objetos caindo, arrastar de móveis |

Imagine que o ruído aéreo é como uma fumaça que tenta passar por uma porta. O ruído de impacto, por sua vez, é como um terremoto em miniatura que faz a própria estrutura da casa tremer.

# 8. Parâmetros e Medidas: Decifrando os Números da Acústica

Para que a NBR 15575 possa estabelecer requisitos claros e mensuráveis, ela se baseia em parâmetros acústicos específicos. Esses números são a linguagem técnica que permite a engenheiros e arquitetos quantificar o desempenho de um material ou sistema construtivo. Entender o que cada um significa é como ter o dicionário para interpretar as exigências da norma.

## Dnt,w

### Diferença Padronizada Ponderada

Principal indicador para isolamento de **ruído aéreo** entre ambientes. Quanto **maior**, melhor o isolamento.

## L'nT,w

### Nível de Pressão Sonora de Impacto

Avalia isolamento de **ruído de impacto** em pisos. Quanto **menor**, melhor o isolamento.

## Rw

### Índice de Redução Sonora

Usado em laboratório para caracterizar isolamento a ruído aéreo. Quanto **maior**, melhor.

## Os principais parâmetros que você encontrará são:

### Dnt,w (Diferença Padronizada Ponderada de Nível)

Este é o principal indicador para o isolamento de **ruído aéreo** entre ambientes. Ele mede a diferença de nível de pressão sonora entre o ambiente emissor e o ambiente receptor, considerando a área da superfície divisória e o tempo de reverberação do ambiente receptor. Quanto **maior** o Dnt,w, **melhor** o isolamento. É como a "nota" de uma parede para bloquear o som que vem pelo ar.

### L'nT,w (Nível Ponderado de Pressão Sonora de Impacto Padronizado)

Este parâmetro é usado para avaliar o isolamento de **ruído de impacto** em pisos. Ele representa o nível de pressão sonora gerado no ambiente receptor devido a impactos no piso do ambiente superior. Quanto **menor** o L'nT,w, **melhor** o isolamento. Pense nele como o "silenciador" do piso contra os barulhos de impacto.

### Rw (Índice de Redução Sonora Ponderado)

Embora não seja o principal parâmetro de campo da NBR 15575 para vedações internas (que usa Dnt,w), o Rw é amplamente utilizado em laboratório para caracterizar a capacidade de isolamento a ruído aéreo de um elemento construtivo (como uma janela, porta ou parede). É um valor de referência que ajuda a comparar materiais. Quanto **maior** o Rw, **melhor** o isolamento.

Imagine que você está comprando um carro e quer saber seu consumo de combustível. Você não quer apenas que o vendedor diga "é econômico"; você quer um número, como "15 km/l". Dnt,w e L'nT,w são esses números para o desempenho acústico.

# 9. Implicações no Projeto Arquitetônico: Projetando o Silêncio

A NBR 15575 não é apenas uma lista de números; ela é uma ferramenta poderosa que deve guiar as decisões de projeto desde as fases iniciais. Ignorar os requisitos acústicos no projeto arquitetônico é como planejar uma viagem sem olhar o mapa: você pode até chegar ao destino, mas o caminho será cheio de desvios e problemas. A integração da acústica desde o início é crucial para evitar retrabalhos caros e garantir o conforto dos futuros usuários.

01

## Escolha dos Materiais

A norma força o projetista a pensar além da estética e do custo, considerando massa, densidade e características de isolamento

02

## Layout e Setorização

Ambientes ruidosos devem ser afastados de ambientes que exigem silêncio

03

## Detalhes Construtivos

Especificação de sistemas que garantam o desempenho acústico exigido

## Principais Considerações de Projeto:

### Materiais Especificados

- Alvenarias mais robustas
- Sistemas de gesso acartonado com lã mineral
- Vidros duplos (insulados) para janelas
- Portas com maior massa e vedação

### Estratégias de Layout

- Afastamento entre ambientes ruidosos e silenciosos
- Criação de antecâmaras
- Utilização de elementos de transição
- Zonas tampão acústicas

Uma das primeiras implicações é a **escolha dos materiais**. A norma força o projetista a pensar além da estética e do custo, considerando a massa, densidade e características de isolamento dos elementos. Isso pode levar à especificação de alvenarias mais robustas, sistemas de gesso acartonado com lã mineral, vidros duplos (insulados) para janelas, ou portas com maior massa e vedação.

Além dos materiais, o **layout e a setorização** dos ambientes são profundamente impactados. Ambientes ruidosos (como áreas de serviço, cozinhas, elevadores) devem ser afastados de ambientes que exigem silêncio (quartos, escritórios). A disposição de paredes, a criação de antecâmaras ou a utilização de elementos de transição podem ser estratégias eficazes. É como planejar uma casa onde a cozinha barulhenta não fica colada ao quarto de dormir, mas sim separada por um corredor ou um banheiro, que atua como uma "zona tampão" acústica.

A NBR 15575 transforma a acústica de um "extra" para um "essencial" no projeto. Ela exige que o arquiteto e o engenheiro considerem a propagação do som em cada detalhe, desde a planta baixa até os detalhes construtivos. Isso não apenas garante a conformidade com a norma, mas também eleva a qualidade do projeto, resultando em espaços mais funcionais, confortáveis e valorizados no mercado.

# 10. Implicações na Construção: Da Prancheta ao Canteiro

Ter um projeto impecável no papel é apenas metade da batalha. A NBR 15575 também impõe desafios e responsabilidades significativas na fase de construção. Afinal, um material especificado corretamente pode ter seu desempenho comprometido se não for instalado da maneira adequada. A execução no canteiro de obras é tão crítica quanto o projeto para garantir que os requisitos acústicos sejam de fato atingidos.

## Qualidade da Mão de Obra

Pequenas falhas como frestas em paredes ou juntas mal vedadas podem criar "pontes sonoras" que anulam todo o esforço de isolamento

## Atenção aos Detalhes

A instalação incorreta de mantas acústicas ou vedações pode comprometer significativamente o desempenho

## Testes de Campo

A norma exige medições após a conclusão da obra para comprovar os valores de  $D_{nt,w}$  e  $L'_{nT,w}$

Um dos maiores desafios é a **qualidade da mão de obra e a atenção aos detalhes**. Pequenas falhas, como frestas em paredes, juntas mal vedadas, ou a instalação incorreta de mantas acústicas, podem criar "pontes sonoras" que anulam todo o esforço de isolamento. É como construir um barco à prova d'água, mas esquecer de vedar uma pequena fresta: a água vai entrar por ali. No caso do som, ele encontrará o caminho de menor resistência.

- ❏ **Controle de Qualidade:** A NBR 15575 exige testes de desempenho acústico em campo para verificar se o edifício construído atende aos requisitos estabelecidos.

A norma exige que os construtores realizem **testes de desempenho acústico em campo** para verificar se o edifício construído atende aos requisitos. Isso significa que, após a conclusão da obra, medições são feitas para comprovar os valores de  $D_{nt,w}$  e  $L'_{nT,w}$ . Essa etapa é crucial e serve como um controle de qualidade final, garantindo que o que foi projetado foi efetivamente entregue.

A NBR 15575 eleva o padrão de exigência para a execução, transformando o canteiro de obras em um laboratório onde a precisão e o cuidado são fundamentais. Isso implica em treinamentos para as equipes, supervisão rigorosa e a utilização de técnicas construtivas que minimizem falhas. O resultado é um edifício que não apenas parece bom, mas que também "soa" bem, proporcionando o conforto prometido aos seus ocupantes.

# 11. Sustentabilidade e Bem-Estar: O Elo com LEED e WELL

O conforto acústico, impulsionado pela NBR 15575, transcende a mera conformidade regulatória e se alinha perfeitamente com as tendências globais de sustentabilidade e bem-estar em edificações. Certificações como **LEED (Leadership in Energy and Environmental Design)** e, especialmente, o **WELL Building Standard**, reconhecem a importância vital de um ambiente acusticamente saudável para a qualidade de vida e a produtividade dos ocupantes.

## LEED

### Foco Principal

Sustentabilidade ambiental (energia, água, materiais)

### Relação com Acústica

Valoriza indiretamente o conforto acústico ao promover edifícios de alta performance

## WELL

### Foco Principal

Bem-estar humano como conceito central

### Relação com Acústica

Conforto acústico é um dos dez conceitos fundamentais

Enquanto o LEED foca mais na sustentabilidade ambiental (energia, água, materiais), ele indiretamente valoriza o conforto acústico ao promover edifícios de alta performance. Já o **WELL Building Standard** coloca o bem-estar humano no centro, e o conforto acústico é um dos seus dez conceitos fundamentais. O WELL estabelece critérios detalhados para o controle de ruído, isolamento sonoro, inteligibilidade da fala e design acústico, reconhecendo que o som afeta diretamente a saúde física e mental, o sono, a concentração e o desempenho cognitivo.



### Saúde e Bem-Estar

Ambientes acusticamente saudáveis promovem melhor qualidade de vida e reduzem o estresse



### Produtividade

Espaços silenciosos aumentam a concentração e o desempenho cognitivo dos ocupantes



### Valorização

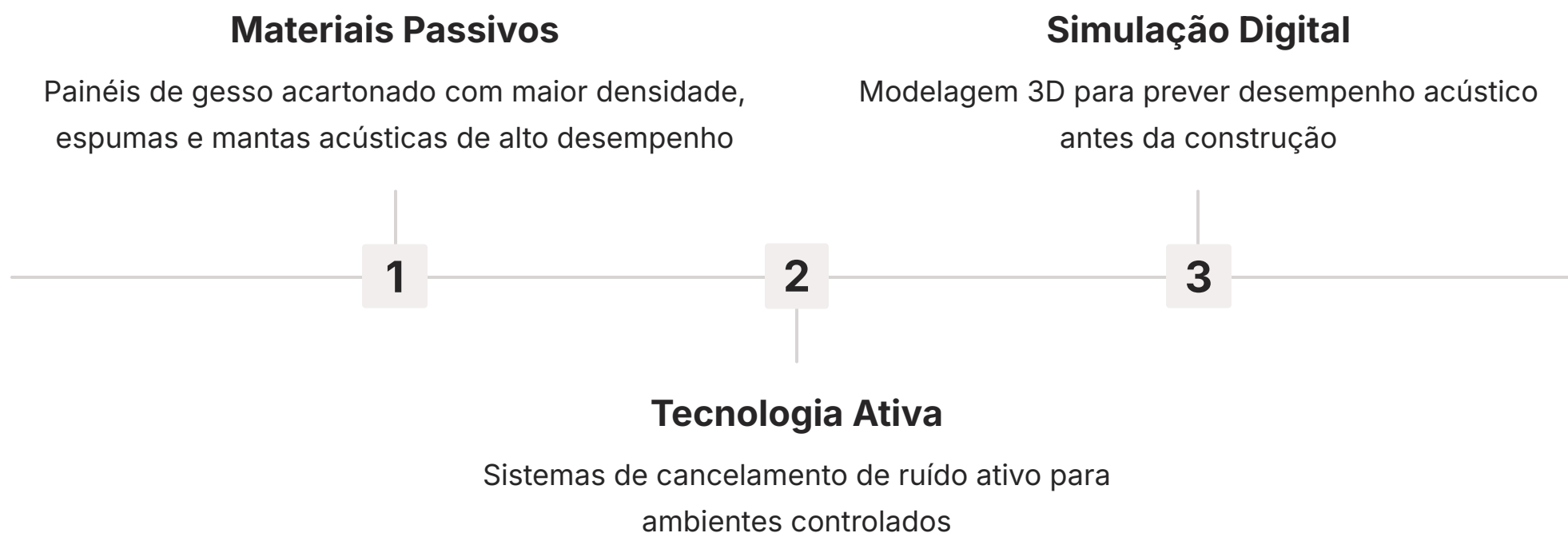
Edifícios com excelente desempenho acústico são mais procurados e valorizados no mercado

Pense em um edifício como um organismo vivo. A NBR 15575 garante que esse organismo tenha um "sistema nervoso" que não seja constantemente bombardeado por estímulos estressantes (ruídos). As certificações LEED e WELL são como um atestado de saúde e vitalidade para esse organismo.

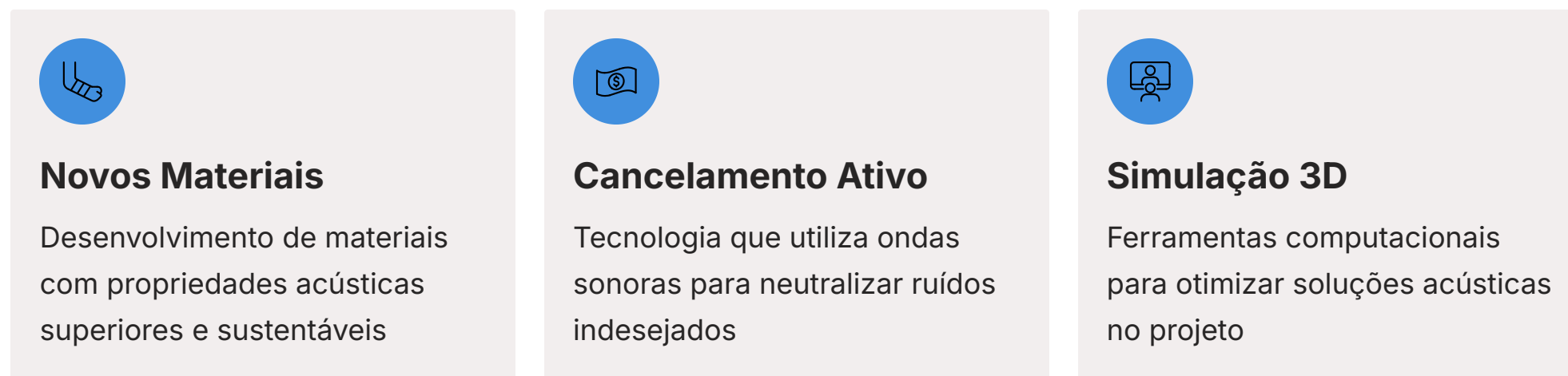
Integrar os requisitos da NBR 15575 com as diretrizes de certificações como WELL não é apenas uma questão de cumprir normas, mas de agregar valor significativo ao projeto. Edifícios com excelente desempenho acústico são mais procurados, valorizados e contribuem para um ambiente de trabalho mais produtivo e um lar mais tranquilo, impactando positivamente a vida das pessoas e o retorno sobre o investimento.

# 12. Desafios e Soluções Inovadoras: O Futuro da Acústica

O campo da acústica na construção civil está em constante evolução, impulsionado pela busca por maior conforto, sustentabilidade e eficiência. Os desafios são muitos, desde a crescente densidade urbana e o aumento do ruído ambiental até a necessidade de construir de forma mais rápida e econômica sem comprometer o desempenho. No entanto, a inovação oferece soluções cada vez mais sofisticadas.



Uma das tendências mais promissoras é o desenvolvimento de **novos materiais e sistemas construtivos** com propriedades acústicas aprimoradas. Isso inclui painéis de gesso acartonado com maior densidade e camadas de amortecimento, espumas e mantas acústicas de alto desempenho, vidros laminados e insulados com características específicas para isolamento sonoro, e até mesmo concretos leves com agregados que melhoram a absorção sonora.



Além dos materiais passivos, a **tecnologia** está trazendo soluções ativas. Sistemas de **cancelamento de ruído ativo**, embora ainda mais comuns em fones de ouvido, estão começando a ser explorados em ambientes controlados, utilizando ondas sonoras para neutralizar ruídos indesejados. A **simulação acústica computacional** (modelagem 3D) permite que arquitetos e engenheiros prevejam o desempenho acústico de um projeto antes mesmo de ele ser construído, otimizando as soluções e evitando surpresas.

Imagine que, no passado, para bloquear o som, você só tinha a opção de construir uma parede mais grossa. Era como usar um tampão de ouvido gigante. Hoje, temos uma gama de soluções que vão desde materiais leves e eficientes até tecnologias que "escutam" o ruído e o neutralizam.

O futuro da acústica na construção é sobre inteligência, eficiência e a criação de ambientes que se adaptam às nossas necessidades sonoras.

# 13. Estudo de Caso Simplificado: Aplicando a NBR 15575 na Prática

Vamos imaginar que você é o arquiteto responsável pelo projeto de um novo edifício residencial multifamiliar em uma área urbana movimentada. O cliente deseja um empreendimento de alto padrão, com foco no conforto e bem-estar dos moradores. A NBR 15575 é, portanto, um guia essencial para suas decisões.

- ❏ **Situação:** Apartamento no 5º andar, com quarto de casal adjacente à sala do vizinho e quarto de solteiro acima da área de serviço do 4º andar. Fachada voltada para avenida com tráfego intenso.

## Desafios Identificados:

- Ruído da sala do vizinho não pode perturbar o sono no quarto
- Barulho da máquina de lavar do andar de baixo não pode incomodar o estudo
- Ruído da avenida deve ser minimizado

01

### Parede entre Quarto e Sala (Ruído Aéreo)

Especificação de parede dupla de gesso acartonado com lã mineral ou alvenaria de blocos cerâmicos de alta massa para atender ao  $D_{nt,w}$  exigido

03

### Janelas da Fachada (Ruído Aéreo Externo)

Janelas com vidros duplos (insulados) e caixilhos com boa vedação para bloquear eficazmente o som do tráfego

02

### Piso do Quarto de Solteiro (Ruído de Impacto)

Sistema de piso com manta acústica de polietileno expandido sob o contrapiso e revestimento absorvente para mitigar o  $L'_{nT,w}$

04

### Cobertura (se aplicável)

Sistema de telhado ou laje com camadas de isolamento térmico e acústico, como forro de gesso com lã de rocha

## Soluções Implementadas:

### Elementos Construtivos

- **Paredes:** Sistema duplo com isolamento
- **Pisos:** Manta acústica + contrapiso flutuante
- **Janelas:** Vidros duplos com vedação
- **Portas:** Maior massa e vedação acústica

### Resultados Esperados

- Atendimento aos valores de  $D_{nt,w}$
- Conformidade com  $L'_{nT,w}$  para pisos
- Redução significativa do ruído externo
- Ambiente propício ao descanso e estudo

**Reflexão:** Ao aplicar a NBR 15575, você não apenas cumpre uma norma, mas projeta um ambiente que realmente promove o conforto, a saúde e o bem-estar dos moradores, agregando valor e diferenciação ao empreendimento.

# 14. A Importância da Acústica no Cenário Atual: Além da Norma

A NBR 15575 estabeleceu um patamar mínimo de qualidade, mas o mercado e as expectativas dos usuários estão sempre evoluindo. Em um mundo cada vez mais conectado e ruidoso, a busca por ambientes que ofereçam paz e tranquilidade se tornou um diferencial competitivo e uma necessidade fundamental. A acústica, antes vista como um luxo, é hoje um pilar do design inteligente e da construção responsável.

## Certificações

Demanda crescente por edifícios com certificações de bem-estar

## Valorização

Edifícios com excelente desempenho acústico são mais valorizados



## Saúde Ocupacional

Preocupação com ambientes de trabalho saudáveis e produtivos

## Lares Tranquilos

Busca por residências que sejam verdadeiros refúgios

A valorização do conforto acústico se reflete na demanda por edifícios com certificações de bem-estar, na preocupação com a saúde ocupacional em escritórios e na busca por lares que sejam verdadeiros refúgios. Profissionais que dominam os princípios da acústica e sabem aplicá-los em seus projetos e obras estão à frente, oferecendo soluções que não apenas atendem às normas, mas superam as expectativas.

|   |   |
|---|---|
| <b>NBR 15575</b><br>Requisitos acústicos mínimos    | <b>NBR 15215</b><br>Iluminação natural                      |
| <b>NBR ISO/CIE 8995-1</b><br>Iluminação de trabalho | <b>LEED &amp; WELL</b><br>Certificações de sustentabilidade |

Conectar os requisitos da NBR 15575 com as tendências de iluminação natural (ABNT NBR 15215) e iluminação de ambientes de trabalho (ABNT NBR ISO/CIE 8995-1), bem como com as certificações LEED e WELL, mostra uma visão holística do conforto ambiental. Um ambiente bem iluminado, termicamente agradável e acusticamente equilibrado é um ambiente que promove a saúde, a produtividade e a felicidade.

A compreensão aprofundada da NBR 15575 e seus requisitos acústicos não é apenas uma exigência acadêmica. É um investimento no seu conhecimento, na sua capacidade de criar espaços de qualidade superior e na sua relevância como profissional em um mercado que valoriza cada vez mais o bem-estar humano.

# 15. Consolidação e Próximos Passos

Chegamos ao final de nossa jornada pela ABNT NBR 15575 e seus requisitos acústicos. Vimos que o ruído é um invasor invisível que afeta nossa saúde e bem-estar, e que a norma de desempenho é o nosso guia para construir edifícios que ofereçam o conforto sonoro necessário. Exploramos como paredes, pisos e coberturas atuam como barreiras contra ruídos aéreos e de impacto, e como os parâmetros  $D_{nt,w}$  e  $L'_{nT,w}$  quantificam esse desempenho.

## Compreensão dos Fundamentos

Diferenciação entre ruído aéreo e de impacto, parâmetros de medição e requisitos normativos

## Aplicação no Projeto

Integração da acústica desde as fases iniciais, influenciando materiais e layout

## Execução Cuidadosa

Importância da qualidade construtiva e testes de campo para garantir conformidade

## Visão Holística

Conexão com sustentabilidade, bem-estar e certificações como LEED e WELL

Compreendemos que a acústica deve ser pensada desde o projeto, influenciando a escolha de materiais e o layout, e que a execução cuidadosa no canteiro de obras é fundamental. Além disso, conectamos a NBR 15575 com as tendências de sustentabilidade e bem-estar, como as certificações LEED e WELL, mostrando que o conforto acústico é um pilar essencial para edifícios de alta performance.

- Em prática:** Ao projetar, sempre considere a origem e o tipo de ruído. Escolha materiais e sistemas construtivos que atendam aos  $D_{nt,w}$  e  $L'_{nT,w}$  exigidos. Detalhe as soluções acústicas e supervise a execução para garantir a conformidade. Lembre-se que o silêncio é um componente valioso do conforto ambiental.

## Autoavaliação

- Qual o principal objetivo da ABNT NBR 15575 em relação ao desempenho acústico?**
  - a) Definir os materiais específicos a serem utilizados em cada tipo de vedação.
  - b) Estabelecer requisitos mínimos de desempenho para os sistemas construtivos das edificações.
  - c) Padronizar as dimensões de paredes e lajes para otimizar o isolamento sonoro.
  - d) Determinar o nível máximo de ruído permitido dentro das cidades.
- O parâmetro  $D_{nt,w}$  é utilizado para avaliar qual tipo de isolamento acústico?**
  - a) Ruído de impacto em pisos.
  - b) Ruído aéreo em vedações verticais.
  - c) Ruído de equipamentos em coberturas.
  - d) Ruído de vibração em estruturas.
- Em relação ao  $L'_{nT,w}$  para pisos, qual afirmação está correta?**
  - a) Quanto maior o  $L'_{nT,w}$ , melhor o isolamento a ruído de impacto.
  - b) Quanto menor o  $L'_{nT,w}$ , melhor o isolamento a ruído de impacto.
  - c) O  $L'_{nT,w}$  mede o isolamento a ruído aéreo em pisos.
  - d) O  $L'_{nT,w}$  é um parâmetro de laboratório, não de campo.
- Qual certificação de sustentabilidade e bem-estar tem um foco aprofundado nos critérios de conforto acústico?**
  - a) ISO 14001
  - b) LEED
  - c) PROCEL Edifica
  - d) WELL Building Standard

**Questão Discursiva:** Explique a diferença fundamental entre ruído aéreo e ruído de impacto, e cite uma solução construtiva para mitigar cada um deles em um edifício residencial.

# Gabarito e Respostas

## 1

**Resposta: b)**

Estabelecer requisitos mínimos de desempenho para os sistemas construtivos das edificações

## 2

**Resposta: b)**

Ruído aéreo em vedações verticais

## 3

**Resposta: b)**

Quanto menor o  $L'_{nT,w}$ , melhor o isolamento a ruído de impacto

## 4

**Resposta: d)**

WELL Building Standard

## Resposta Sugerida para a Questão Discursiva:

### Ruído Aéreo

Se propaga pelo ar e pela vibração de elementos construtivos (ex: vozes, TV). **Solução:** Parede dupla de gesso acartonado com lã mineral para mitigar a transmissão sonora entre ambientes.

### Ruído de Impacto

Gerado pelo contato direto com uma superfície e se propaga pela estrutura sólida (ex: passos, objetos caindo). **Solução:** Instalação de manta acústica sob o contrapiso para absorver vibrações.

A diferença fundamental está na forma de propagação: o ruído aéreo viaja pelo ar, enquanto o ruído de impacto se transmite pela estrutura física do edifício. Cada tipo exige soluções específicas e adequadas ao seu mecanismo de transmissão.

# Próximos Passos e Recursos



## Próxima Aula

Na Aula 30, aprofundaremos ainda mais neste tema, explorando os **Materiais e Soluções para Isolamento Acústico**, onde você conhecerá as tecnologias e produtos que transformam os requisitos da norma em realidade.



## ABNT NBR 15575

Para consulta direta dos requisitos normativos e especificações técnicas detalhadas.



## WELL Building Standard

Para entender a conexão entre acústica e bem-estar humano em edificações.




## Artigos Técnicos

Para aprofundar em soluções e inovações sobre acústica na construção civil.

## Recursos Adicionais:

- **ABNT NBR 15575:** Para consulta direta dos requisitos normativos.
- **Site do WELL Building Standard:** Para entender a conexão entre acústica e bem-estar humano.
- **Artigos técnicos sobre acústica na construção:** Para aprofundar em soluções e inovações.

 **NOTA IMPORTANTE:** As informações regulatórias/legais/técnicas desta aula estão atualizadas até 2025. Consulte sempre fontes oficiais para verificar alterações.

O conhecimento em acústica é um diferencial competitivo que agrega valor aos seus projetos e contribui para a criação de ambientes mais saudáveis e confortáveis. Continue aprofundando seus estudos e aplicando esses conceitos na prática profissional.