

# Aula 29 – Marketing para Artistas: Redes Sociais e Networking

No cenário vibrante e competitivo da arte digital, criar ilustrações incríveis é apenas metade da jornada. Muitos artistas talentosos se veem frustrados, pois suas obras, por mais geniais que sejam, não alcançam o público certo ou não se convertem em oportunidades de trabalho. A verdade é que, para prosperar, um artista precisa ser também um estrategista, um comunicador e um empreendedor. É aqui que o marketing entra, não como um bicho de sete cabeças, mas como uma ferramenta poderosa para dar voz e visibilidade ao seu trabalho.

Imagine que sua arte é uma mensagem em uma garrafa. Sem um oceano para navegar e um farol para guiar, ela pode nunca chegar a quem precisa vê-la. O marketing, especialmente nas redes sociais e através do networking, é esse oceano e esse farol. Ele permite que você não apenas mostre o que faz, mas também construa relacionamentos, entenda seu público e, finalmente, transforme sua paixão em uma carreira sustentável.


📄 **Nesta aula, vamos desvendar as estratégias essenciais para que sua arte não apenas exista, mas brilhe e conquiste seu espaço.** Ao final, você será capaz de identificar as melhores redes sociais para seu trabalho, criar conteúdo que realmente engaja, construir uma rede de contatos valiosa e participar ativamente de comunidades que impulsionarão sua carreira. Prepare-se para transformar sua abordagem e levar sua arte a novos horizontes.

# O Palco Digital: Entendendo as Redes Sociais para Artistas

No mundo contemporâneo, a tela do celular ou do computador se tornou a galeria de arte mais acessível e democrática que existe. Para um artista, ignorar as redes sociais é como ter uma obra-prima guardada no sótão, sem que ninguém a veja. Elas não são apenas plataformas de entretenimento; são vitrines globais, ferramentas de conexão e, acima de tudo, canais diretos para construir sua marca pessoal e profissional.

Pense nas redes sociais como diferentes tipos de museus ou galerias. Cada uma tem sua própria arquitetura, seu público predominante e suas regras de exposição. Entender essas nuances é crucial para decidir onde e como você vai "exibir" sua arte. Não se trata de estar em todas elas, mas de escolher as que melhor se alinham ao seu estilo, ao seu público-alvo e aos seus objetivos.

Por exemplo, um ilustrador que foca em personagens vibrantes e histórias visuais pode encontrar no Instagram seu principal palco, enquanto um artista que explora conceitos mais abstratos ou técnicos pode preferir plataformas com maior foco em portfólio, como o ArtStation ou Behance. A chave é a intencionalidade: cada post, cada interação deve ter um propósito claro dentro da sua estratégia de marketing.



# Instagram: Sua **Galeria Visual** e Narrativa

O Instagram se consolidou como a rede social por excelência para artistas visuais, funcionando como um portfólio dinâmico e uma plataforma de storytelling. Sua interface centrada na imagem e no vídeo o torna ideal para ilustradores, designers e artistas que desejam exibir seu trabalho de forma impactante e direta. Contudo, para realmente se destacar, é preciso ir além da simples postagem de imagens.

Imagine seu perfil no Instagram como uma exposição de arte cuidadosamente curada. Cada post é uma peça, mas a exposição como um todo conta uma história sobre você e sua jornada criativa.

Isso significa não apenas mostrar o resultado final, mas também o processo, os bastidores, as inspirações e até mesmo os desafios. As ferramentas como Stories, Reels e Carrosséis oferecem maneiras diversas de engajar seu público e aprofundar a conexão.



## **Reels**

Vídeos curtos de *speed painting* ou tutoriais rápidos, mostrando a evolução de uma ilustração do rascunho à finalização.



## **Stories**

Compartilhe enquetes sobre qual cor usar em um projeto ou mostre um "dia na vida" de um artista.



## **Carrosséis**

Perfeitos para exibir detalhes de uma obra ou uma sequência de estudos.

Lembre-se de que a consistência e a autenticidade são seus maiores aliados aqui.

# Além do Instagram: Explorando Outras Redes Relevantes

Embora o Instagram seja um gigante para artistas visuais, ele não é o único jogador no campo. Outras plataformas oferecem oportunidades únicas para diferentes tipos de interação e alcance, complementando sua estratégia de marketing digital. Diversificar sua presença, de forma inteligente, pode abrir portas para novos públicos e colaborações.

Pense nessas outras redes como diferentes canais de rádio ou televisão, cada um com sua programação e audiência específica. O Twitter (agora X), por exemplo, é um ambiente de conversas rápidas e tendências, ideal para compartilhar pensamentos sobre o processo criativo, participar de desafios de arte com hashtags específicas ou até mesmo interagir diretamente com outros artistas e potenciais clientes em tempo real. É um espaço para a voz do artista, não apenas para a imagem.

Plataformas como ArtStation e Behance, por outro lado, são portfólios profissionais robustos, focados em apresentar seu trabalho de forma organizada e detalhada para recrutadores e clientes da indústria criativa. O LinkedIn, embora mais corporativo, pode ser excelente para networking com diretores de arte, agências e empresas que buscam talentos. A chave é adaptar sua mensagem e o tipo de conteúdo para cada plataforma, maximizando seu impacto onde quer que você esteja.

Plataforma	Foco Principal	Tipo de Conteúdo	Vantagens para Artistas
Instagram	Visual, Storytelling	Imagens, Reels, Stories	Grande alcance, engajamento visual, comunidade
Twitter (X)	Conversas, Notícias	Texto, Imagens, Gifs	Interação rápida, participação em tendências, networking
ArtStation/Behance	Portfólio Profissional	Imagens de alta resolução, projetos completos	Visibilidade para a indústria, busca por talentos
LinkedIn	Networking Profissional	Perfil, Artigos, Posts	Conexão com empresas e diretores de arte

# Criando Conteúdo que **Engaja e Atrai** Clientes

Ter uma presença nas redes sociais é um bom começo, mas o verdadeiro desafio é criar conteúdo que não apenas seja visto, mas que ressoe com seu público, gerando engajamento e, eventualmente, atraindo clientes. Não basta postar sua arte; é preciso contar uma história, oferecer valor e construir uma conexão genuína.

Imagine que cada peça de conteúdo que você cria é uma semente. Para que ela germine e dê frutos (engajamento e clientes), ela precisa ser plantada em solo fértil (a plataforma certa), regada com consistência (postagens regulares) e nutrida com luz (autenticidade e valor).

O segredo está em entender o que seu público busca e como sua arte pode atender a essa necessidade, seja ela inspiração, entretenimento ou solução para um problema.

Um erro comum é focar apenas no produto final. Clientes e seguidores querem ver a jornada. Compartilhe o processo de criação, desde os rascunhos iniciais até a arte final. Mostre as ferramentas que você usa, os desafios que superou, as referências que te inspiraram. Isso humaniza seu trabalho e permite que as pessoas se conectem com a paixão e o esforço por trás de cada peça. Além disso, use chamadas para ação (CTAs) claras, como "Deixe sua opinião nos comentários!" ou "Visite meu site para saber mais sobre comissões!".

# A Arte de **Contar Histórias**: O Que Ressoa com o Público



No universo digital, onde somos bombardeados por informações a todo momento, a capacidade de contar histórias se torna um diferencial poderoso para artistas. Não é apenas sobre o que você desenha, mas sobre a narrativa que envolve sua arte, o propósito por trás de cada traço e a emoção que você deseja evocar. Histórias criam pontes, geram empatia e transformam espectadores em fãs leais.

Pense em um contador de histórias tradicional. Ele não apenas recita fatos, mas tece uma tapeçaria de emoções, personagens e reviravoltas que prendem a atenção. Da mesma forma, sua arte pode ser a protagonista de uma narrativa maior.

---

Compartilhe a inspiração por trás de uma peça, a história do personagem que você criou, ou até mesmo a jornada pessoal que o levou a se tornar um artista. Isso adiciona camadas de significado e torna seu trabalho inesquecível.

## **Exemplo Prático**

Ao invés de apenas postar uma ilustração de um dragão, você pode contar a história de como esse dragão surgiu em sua imaginação, quais mitologias o inspiraram, ou até mesmo qual foi o desafio técnico em desenhar suas escamas. Isso não só engaja, mas também educa seu público sobre seu processo e sua visão de mundo.

Ferramentas como o texto descritivo nas legendas, os Stories com caixas de perguntas e os vídeos mais longos no YouTube ou IGTV são excelentes para desenvolver essas narrativas.

# Networking Online: Construindo Pontes Digitais

No mundo da arte, a expressão "quem não é visto, não é lembrado" é mais verdadeira do que nunca. No entanto, ser visto não significa apenas postar; significa interagir, conectar e construir relacionamentos. O networking online é a arte de criar e nutrir essas conexões digitais, transformando seguidores em colegas, mentores, colaboradores e, sim, clientes.

Imagine o networking como a construção de uma teia de aranha. Cada fio é uma conexão, e quanto mais fios você tece, mais forte e resiliente sua teia se torna.

Essas conexões não são apenas para pedir favores, mas para oferecer apoio, compartilhar conhecimento e celebrar as conquistas uns dos outros. É uma via de mão dupla que enriquece a todos os envolvidos.

01

---

## Siga e Interaja

Comece seguindo artistas que você admira, diretores de arte, agências e publicações relevantes.

03

---

## Mensagens Diretas

Não hesite em enviar mensagens bem elaboradas para iniciar conversas autênticas.

02

---

## Comente Genuinamente

Deixe comentários construtivos em seus trabalhos e participe de discussões em grupos e fóruns online.

04

---

## Seja Autêntico

Evite mensagens genéricas ou autopromoção excessiva. Construa relacionamentos baseados em respeito mútuo.

# Networking Offline: O Valor do Contato Pessoal

Embora o mundo digital ofereça inúmeras oportunidades de conexão, o networking offline ainda possui um valor inestimável para artistas. A interação face a face, a troca de cartões e a conversa em um ambiente real podem criar laços mais profundos e memoráveis, abrindo portas que o online talvez não consiga. É a chance de mostrar sua personalidade e paixão de uma forma mais tangível.

Pense em um evento de arte como um jardim onde diferentes flores (artistas, galeristas, clientes) se reúnem. O networking offline é a oportunidade de caminhar por esse jardim, admirar as flores de perto, sentir seus perfumes e conversar diretamente com os jardineiros. É uma experiência sensorial e pessoal que complementa a interação digital, adicionando uma camada de humanidade e confiança.



## Onde Participar

- Exposições de arte locais
- Feiras de design
- Workshops e palestras
- Encontros de artistas

**Dica Importante:** Leve seu portfólio (digital em um tablet ou físico, se apropriado) e cartões de visita com suas informações de contato e redes sociais. Esteja aberto a conversar, ouvir e aprender. Não encare esses eventos apenas como oportunidades de venda, mas como chances de fazer amigos, encontrar mentores e descobrir novas inspirações. Um simples "Olá, adorei seu trabalho!" pode ser o início de uma parceria duradoura.

# Desafios e Comunidades de Arte: **Crescendo Juntos**

A jornada de um artista pode ser solitária, mas não precisa ser. Participar de desafios de arte e engajar-se em comunidades online e offline são maneiras poderosas de se manter motivado, aprimorar suas habilidades, ganhar visibilidade e construir um senso de pertencimento. É uma troca rica onde todos crescem.

Imagine uma comunidade de arte como uma orquestra. Cada músico (artista) tem seu próprio instrumento e talento, mas é tocando juntos que eles criam uma sinfonia harmoniosa e impactante.

Os desafios são como as partituras que todos interpretam, e as comunidades são o palco onde essa música é compartilhada e apreciada.



# Desafios Populares e Seus Benefícios



## Inktober

Desafio de desenho diário em outubro, focado em tinta e técnicas tradicionais.



## Mermay

Maior dedicado a desenhar sereias, explorando criatividade e anatomia fantástica.



## Draw This In Your Style

Reinterprete a arte de outros artistas no seu estilo único, promovendo diversidade criativa.

Ao participar, você não só melhora suas técnicas, mas também se expõe a uma vasta comunidade de artistas e entusiastas que podem descobrir seu trabalho através das hashtags. Além disso, junte-se a grupos no Facebook, Discord, ou fóruns especializados onde artistas compartilham dicas, feedback e oportunidades. A colaboração e o feedback construtivo são inestimáveis para o desenvolvimento.



## Benefícios Principais

- Prática consistente e desenvolvimento de habilidades
- Visibilidade através de hashtags populares
- Conexão com comunidade global de artistas
- Feedback construtivo e aprendizado mútuo

# Integrando a **IA Generativa**: Ferramenta de Inspiração e Eficiência

A ascensão da Inteligência Artificial Generativa, com ferramentas como Midjourney e Stable Diffusion, tem gerado tanto entusiasmo quanto debate no mundo da arte. Para o artista digital moderno, entender como integrar essas ferramentas de forma ética e eficaz em sua estratégia de marketing e processo criativo é crucial. A IA não substitui a criatividade humana, mas pode ser uma aliada poderosa.

Pense na IA generativa como um assistente de estúdio extremamente rápido e versátil. Ela pode gerar ideias, texturas, paletas de cores e até mesmo composições iniciais em segundos, liberando o artista para focar na parte mais conceitual e expressiva do trabalho. O desafio é usá-la como um trampolim para a sua visão, e não como um substituto para ela.



## Aplicações Práticas no Marketing

### Mood Boards Rápidos

Crie referências visuais e paletas de cores em minutos para testar conceitos.

### Testes A/B

Gere variações de um conceito para testar qual ressoa melhor com seu público.

### Texturas e Fundos

Produza elementos complementares que enriquecem suas ilustrações originais.

- ❏ **Transparência é Fundamental:** Ao compartilhar seu processo, mostre como a IA foi uma ferramenta em seu fluxo de trabalho, destacando sua curadoria e intervenção artística. A transparência sobre o uso da IA é fundamental para manter a confiança do seu público.

# Medindo o Sucesso e Adaptando sua Estratégia

No marketing digital, "postar e esquecer" é uma receita para a estagnação. Para que suas estratégias sejam realmente eficazes, é fundamental monitorar seu desempenho, analisar os resultados e estar sempre disposto a adaptar sua abordagem. A análise de dados não é apenas para grandes empresas; é uma ferramenta poderosa para qualquer artista que busca crescimento.

Imagine sua estratégia de marketing como um navio navegando em mar aberto. Sem um mapa (seus objetivos), uma bússola (suas métricas) e a capacidade de ajustar as velas (adaptação), você pode acabar à deriva.

As redes sociais oferecem ferramentas de análise (insights) que podem te dizer muito sobre o que está funcionando e o que precisa ser ajustado.



## Observe Métricas

Curtidas, comentários, compartilhamentos e alcance de cada post.



## Analise Horários

Identifique quando suas publicações alcançam mais pessoas.



## Teste Hashtags

Descubra quais trazem mais visibilidade ao seu trabalho.



## Adapte Continuamente

Invista no que funciona e experimente novas abordagens.

Se um determinado tipo de conteúdo (como vídeos de processo) está performando bem, invista mais nele. Se outro (como posts apenas de arte final) não está gerando engajamento, experimente novas abordagens. A beleza do marketing digital é a capacidade de testar, aprender e otimizar continuamente.

# Armadilhas Comuns e Como Evitá-las

No caminho para construir uma presença online sólida, é fácil cair em algumas armadilhas que podem minar seus esforços. Reconhecer esses obstáculos e aprender a contorná-los é tão importante quanto saber o que fazer. A autoconsciência e a paciência são virtudes essenciais nesse processo.

Pense nessas armadilhas como buracos na estrada. Se você não os vê, pode acabar com um pneu furado ou, pior, fora da estrada. Evitar esses erros comuns não só economiza tempo e energia, mas também protege sua reputação e sua saúde mental como artista.

## ✘ Comparação Excessiva

Ver o sucesso de outros artistas pode ser inspirador, mas também pode levar à frustração e à dúvida sobre seu próprio valor. Lembre-se que cada jornada é única.

## ✘ Inconsistência

Postar esporadicamente ou desaparecer por longos períodos dificulta a construção de uma audiência. Mantenha uma presença regular.

## ✘ Autopromoção Constante

Promover-se sem oferecer valor ou interagir genuinamente afasta as pessoas. Equilibre promoção com conteúdo útil.

## ✘ Ignorar Feedback

Não ouvir seu público ou se envolver em discussões negativas pode prejudicar sua imagem. Seja receptivo e profissional.

📌 **Mantra do Artista Digital:** Mantenha o foco em sua arte, seja consistente, ofereça valor e interaja de forma positiva.

# Em Prática

Chegamos ao final de uma jornada essencial para qualquer artista digital que busca não apenas criar, mas também prosperar. Vimos que o marketing para artistas não é um mistério, mas um conjunto de estratégias e ferramentas que, quando aplicadas com intencionalidade e autenticidade, podem transformar sua paixão em uma carreira sustentável. Lembre-se que sua arte merece ser vista, e você tem o poder de fazer isso acontecer.

---

## Para colocar em prática o que aprendemos:



### Escolha suas plataformas

Concentre-se em 2-3 redes que melhor se alinham ao seu estilo e público.



### Crie um calendário de conteúdo

Planeje suas postagens, incluindo arte final, processos, bastidores e interações.



### Engaje-se ativamente

Responda a comentários, interaja com outros artistas e participe de desafios.



### Analise e adapte

Monitore seus resultados e ajuste sua estratégia conforme necessário.

# Autoavaliação

**1** Qual das seguintes estratégias é mais eficaz para engajar o público no Instagram, além de apenas postar a arte final?

- a) Postar apenas imagens de alta resolução sem legendas.
- b) Utilizar Reels para mostrar o processo de criação e Stories para interações rápidas.
- c) Compartilhar apenas links para seu portfólio externo.
- d) Postar com pouca frequência para criar um senso de exclusividade.

**3** Qual é o principal benefício de participar de desafios de arte como o Inktober ou DTIYS?

- a) Garantir um aumento imediato no número de clientes pagantes.
- b) Praticar habilidades, ganhar visibilidade e interagir com a comunidade.
- c) Receber prêmio em dinheiro por cada participação.
- d) Substituir a necessidade de criar conteúdo original.

**2** Para um artista que busca visibilidade na indústria de jogos e animação, qual plataforma de networking profissional é mais recomendada para exibir um portfólio detalhado?

- a) Twitter (X)
- b) Instagram
- c) ArtStation/Behance
- d) Facebook

**4** Como a Inteligência Artificial Generativa (ex: Midjourney) pode ser eticamente integrada na estratégia de marketing de um artista?

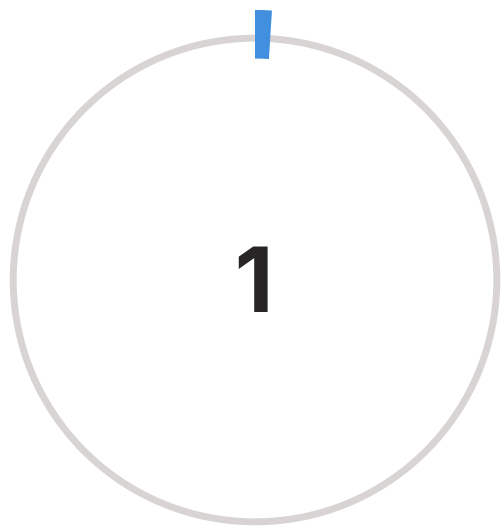
- a) Usando-a para criar todas as ilustrações e apresentá-las como trabalho original.
- b) Utilizando-a para inspiração, geração de texturas e *mood boards*, com transparência sobre seu uso.
- c) Compartilhando apenas o resultado final da IA sem qualquer intervenção humana.
- d) Ignorando completamente a IA para manter a pureza artística.

---


## Questão Discursiva

Explique a importância do networking (online e offline) para o desenvolvimento da carreira de um artista digital, citando exemplos de como essas interações podem gerar oportunidades.

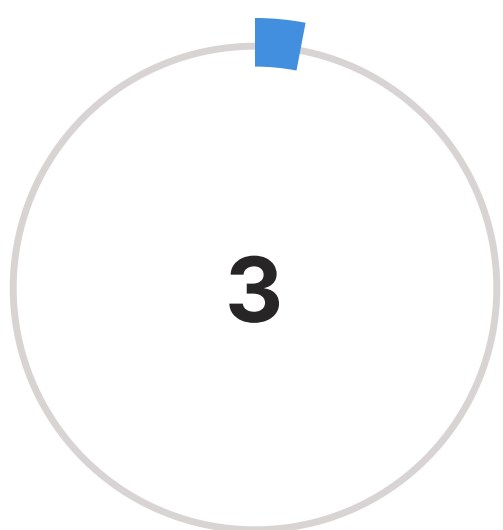
# Gabarito



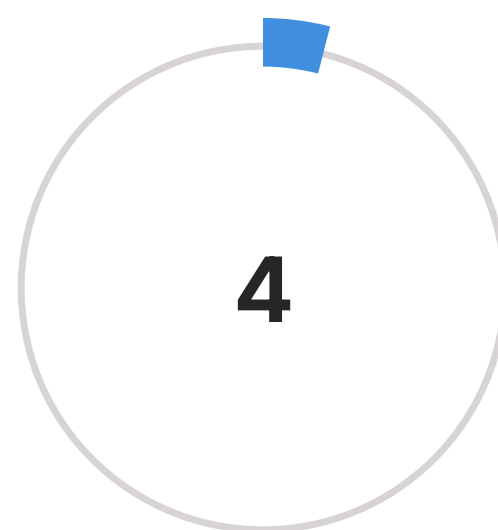
Resposta: B



Resposta: C



Resposta: B



Resposta: B

---

## Conexão com a [Próxima Aula](#)

Na próxima aula, "**Aula 30 – Precificação e Negociação: Quanto Cobrar pelo seu Trabalho?**", vamos mergulhar em um dos tópicos mais desafiadores e cruciais para qualquer artista: como valorizar sua arte e transformar seu talento em uma fonte de renda justa e sustentável.

---

## Recursos Adicionais

- **ArtStation Learning:** Tutoriais e cursos de artistas renomados sobre marketing e portfólio.
- **The Futur (YouTube):** Canal com dicas de negócios e marketing para criativos.
- **Livro "Show Your Work!" de Austin Kleon:** Inspiração para compartilhar seu processo criativo.

**NOTA IMPORTANTE:** As informações sobre tendências de mercado e ferramentas digitais nesta aula estão atualizadas até 2025. O cenário digital é dinâmico; consulte sempre fontes oficiais e acompanhe as novidades para verificar alterações e novas práticas.