

Aula 28 – Estudo de Caso 3: Prototipagem na Área Médica

Imagine um mundo onde cada tratamento médico é tão único quanto a pessoa que o recebe. Um lugar onde as soluções não são "tamanho único", mas sim perfeitamente adaptadas às necessidades individuais, à anatomia específica e até mesmo aos desafios de saúde mais complexos. Parece ficção científica? Na verdade, é a realidade que a prototipagem rápida está construindo no campo da medicina.

Nesta aula, vamos mergulhar no fascinante universo de como a prototipagem está revolucionando a saúde. Você descobrirá como essa tecnologia, que talvez você já associe a produtos de consumo ou engenharia, está salvando vidas, melhorando a qualidade de vida de pacientes e abrindo portas para tratamentos antes inimagináveis. Nosso objetivo é que, ao final deste encontro, você seja capaz de identificar as principais aplicações da prototipagem na área médica, compreender seu impacto na personalização de tratamentos e reconhecer as tendências que moldarão o futuro da saúde.

Prepare-se para explorar como a inovação se encontra com a compaixão, transformando o desenvolvimento de próteses, guias cirúrgicos e dispositivos médicos customizados. Conectaremos os conceitos que você já conhece sobre prototipagem com exemplos práticos e inspiradores do setor médico, mostrando como a agilidade e a precisão podem fazer toda a diferença.

O Desafio da Personalização na Medicina

Cada Paciente é um Universo

No vasto e complexo campo da medicina, um dos maiores desafios sempre foi a individualidade do paciente. Embora tenhamos avanços incríveis em diagnósticos e tratamentos padronizados, a realidade é que cada corpo humano é um universo único, com variações anatômicas, genéticas e fisiológicas que tornam a abordagem "tamanho único" muitas vezes ineficaz ou subótima.

Pense na dificuldade de encontrar um sapato que se ajuste perfeitamente a todos os pés. É praticamente impossível, não é? Da mesma forma, um implante ou uma ferramenta cirúrgica projetada para um "paciente médio" pode não ser ideal para alguém com uma condição rara, uma anatomia atípica ou necessidades muito específicas. Essa lacuna na personalização é onde a prototipagem rápida entra em cena, atuando como uma espécie de "alfaiataria de alta tecnologia" para a saúde.

📌 **A necessidade de adaptar soluções médicas à singularidade de cada indivíduo é mais do que uma questão de conforto; é uma questão de eficácia, segurança e, em muitos casos, de vida ou morte.**

É aqui que a capacidade de criar modelos, testar e refinar rapidamente se torna um diferencial estratégico, permitindo que profissionais de saúde e engenheiros desenvolvam ferramentas e dispositivos que se encaixem perfeitamente, como uma luva, nas exigências de cada caso.



Prototipagem de Próteses

De Sonho a Realidade Acessível

A perda de um membro é uma experiência transformadora, e a busca por uma prótese que restaure a funcionalidade e a dignidade é um caminho longo e, muitas vezes, caro.

Tradicionalmente, o desenvolvimento de próteses envolvia processos complexos, materiais pesados e custos proibitivos, tornando-as inacessíveis para muitos e limitando a personalização a poucas opções.

No entanto, a prototipagem rápida, especialmente através da impressão 3D, revolucionou esse cenário. Agora, é possível escanear o membro residual do paciente, modelar digitalmente uma prótese que se ajuste perfeitamente e imprimi-la em questão de horas ou dias, utilizando materiais leves e duráveis. Essa agilidade permite que os pacientes participem ativamente do processo de design, testando protótipos e fornecendo feedback para ajustes finos antes da produção final.



01

Escaneamento

Captura digital do membro residual do paciente

03

Impressão

Fabricação rápida em materiais leves e duráveis

02

Modelagem

Design personalizado da prótese no software

04

Teste e Ajuste

Feedback do paciente para refinamento final

Imagine uma criança que perdeu a mão e, em vez de esperar por meses por uma prótese cara e pesada, recebe uma prótese leve, colorida e funcional, feita sob medida, que pode ser facilmente substituída à medida que ela cresce. Essa é a realidade que a prototipagem oferece. Além disso, a incorporação de materiais bioplásticos, como o PLA reciclado, não só reduz o custo, mas também alinha a inovação médica com a sustentabilidade, um tema cada vez mais relevante em 2025 e além.

Guias Cirúrgicos

Navegando com Precisão Milimétrica

A precisão é a espinha dorsal de qualquer procedimento cirúrgico. Em áreas como neurocirurgia, ortopedia ou implantodontia, um erro de milímetros pode ter consequências devastadoras. A complexidade da anatomia humana, com suas estruturas delicadas e interconectadas, exige que os cirurgiões tenham uma "visão" clara e um "mapa" exato antes de fazer qualquer incisão.

É aqui que os guias cirúrgicos, desenvolvidos por meio da prototipagem rápida, se tornam ferramentas indispensáveis. Pense neles como um GPS de alta precisão para o cirurgião. A partir de exames de imagem do paciente (como tomografias ou ressonâncias), é criado um modelo 3D exato da área a ser operada. Sobre esse modelo, um guia é projetado e impresso em 3D, indicando o caminho exato, o ângulo e a profundidade para incisões, perfurações ou posicionamento de implantes.



Redução do Tempo

Cirurgias mais rápidas e eficientes

Menos Riscos

Diminuição de complicações cirúrgicas

Recuperação Acelerada

Pacientes se recuperam mais rapidamente

Melhores Resultados

Precisão que garante sucesso clínico

Essa tecnologia permite que o cirurgião planeje cada etapa do procedimento com antecedência, praticando virtualmente se necessário, e execute a cirurgia com uma confiança e precisão inigualáveis. O resultado? Redução do tempo de cirurgia, diminuição dos riscos de complicações, recuperação mais rápida para o paciente e, em última análise, melhores resultados clínicos. A prototipagem transforma o imprevisível em previsível, garantindo que cada movimento seja calculado e seguro.

Dispositivos Médicos Customizados

Além do Padrão de Fábrica

Nem todas as necessidades médicas podem ser atendidas por produtos fabricados em massa. Pacientes com condições raras, anatomias atípicas ou lesões complexas frequentemente exigem soluções que simplesmente não existem no mercado. Nesses casos, a capacidade de projetar e produzir dispositivos médicos sob medida é um divisor de águas, abrindo um leque de possibilidades terapêuticas.



Órteses e Talas

Perfeitamente ajustadas ao corpo do paciente para suporte e recuperação



Implantes Cranianos

Restauram forma e função após traumas ou cirurgias oncológicas



Ferramentas Cirúrgicas

Adaptadas para procedimentos específicos ou necessidades ergonômicas

O processo geralmente começa com a aquisição de dados do paciente (escaneamento 3D, exames de imagem), seguido pelo design digital do dispositivo e, finalmente, a prototipagem para validação.

A prototipagem rápida permite a criação de uma vasta gama de dispositivos customizados, desde órteses e talas perfeitamente ajustadas ao corpo do paciente, até implantes cranianos ou faciais que restauram a forma e a função após traumas ou cirurgias oncológicas. Ferramentas cirúrgicas adaptadas para procedimentos específicos ou para cirurgões com necessidades ergonômicas particulares também são exemplos dessa aplicação.

Essa agilidade no ciclo de design-teste-produção significa que soluções personalizadas podem ser entregues em tempo recorde, impactando diretamente a qualidade de vida e as chances de recuperação do paciente. É a medicina saindo da linha de montagem e entrando na era da manufatura personalizada.

O Impacto Transformador da Prototipagem na Saúde

Ao olharmos para as diversas aplicações da prototipagem na medicina, fica claro que seu impacto vai muito além da simples fabricação de objetos. Estamos falando de uma verdadeira revolução que está remodelando a forma como a saúde é concebida e entregue, movendo-se de um modelo reativo e padronizado para um modelo proativo e altamente personalizado.

A prototipagem aditiva, em particular, atua como um catalisador para a inovação, permitindo que ideias complexas se materializem rapidamente em modelos físicos testáveis. Isso acelera o ciclo de desenvolvimento de novos tratamentos e dispositivos, reduzindo o tempo de "bancada" para a "cabeceira do paciente". É como ter uma "fábrica" de soluções sob demanda, capaz de responder com agilidade às necessidades mais urgentes e específicas.

Os benefícios são multifacetados: redução significativa de custos de produção em pequenas séries, agilidade na resposta a emergências, aumento da precisão cirúrgica, personalização sem precedentes e, crucialmente, maior acesso a tratamentos complexos para um número maior de pessoas. A prototipagem está, de fato, democratizando a inovação na saúde, tornando a medicina de ponta mais acessível e eficaz.



Redução de Custos

Produção econômica em pequenas séries



Agilidade

Resposta rápida a emergências médicas



Precisão

Cirurgias mais seguras e eficazes



Personalização

Tratamentos adaptados a cada paciente

Conceito	Âmbito/Aplicação	Base/Origem	Exemplo
Prototipagem Tradicional	Desenvolvimento de produtos em massa, testes genéricos	Usinagem, moldagem por injeção	Modelos de gesso, protótipos funcionais genéricos
Prototipagem Aditiva (3D)	Personalização, complexidade geométrica, pequenas séries	Modelagem digital, impressão 3D (FDM, SLA, SLS)	Próteses customizadas, guias cirúrgicos específicos

A Revolução da Inteligência Artificial

No Design de Protótipos Médicos

Avançando para as tendências que moldarão o futuro próximo, a integração da Inteligência Artificial (IA) com a prototipagem está elevando o design de dispositivos médicos a um novo patamar. Se antes o processo de otimização de um protótipo era demorado e dependia da intuição humana, hoje a IA, especialmente o design generativo, está mudando essa dinâmica de forma radical.

O design generativo, por exemplo, permite que algoritmos explorem milhares de variações de um design em questão de minutos, com base em parâmetros definidos (como peso, resistência, material e função). A IA pode, por exemplo, projetar uma estrutura de implante que seja ao mesmo tempo mais leve, mais resistente e perfeitamente adaptada à anatomia do paciente, algo que seria quase impossível para um designer humano otimizar manualmente.

Automação Inteligente

Algoritmos exploram milhares de variações de design automaticamente


Otimização Avançada

Soluções mais leves, resistentes e adaptadas à anatomia

Velocidade Sem Precedentes

Criação de protótipos otimizados em minutos, não dias

Essa capacidade de automação e otimização não apenas acelera o processo de criação de protótipos, mas também resulta em soluções mais eficientes e seguras. A IA pode analisar dados complexos de pacientes, prever o desempenho de diferentes designs e até mesmo sugerir novos materiais, garantindo que os protótipos médicos de 2025 e além sejam otimizados para o máximo desempenho e segurança, com uma velocidade sem precedentes.



Sustentabilidade e Bioplásticos

Na Prototipagem Médica



Em um mundo cada vez mais consciente da pegada ambiental, a indústria médica também busca soluções mais sustentáveis. A prototipagem, com sua flexibilidade de materiais, está na vanguarda dessa transformação, incorporando o uso crescente de materiais ecológicos e bioplásticos, como o PLA reciclado, no desenvolvimento de dispositivos médicos.

Tradicionalmente, muitos protótipos e até produtos finais eram feitos de plásticos convencionais, com um ciclo de vida que muitas vezes terminava em aterros sanitários. No entanto, a inovação em materiais tem permitido a criação de protótipos funcionais e até mesmo dispositivos médicos temporários a partir de fontes renováveis ou materiais reciclados. O PLA (ácido polilático), derivado de recursos como milho ou cana-de-açúcar, e suas versões recicladas, são exemplos proeminentes.

Fontes Renováveis

Materiais derivados de milho e cana-de-açúcar

Economia Circular

Ciclo sustentável de produção e descarte



Reciclagem

PLA reciclado para novos protótipos

Redução de Impacto

Menos dependência de combustíveis fósseis

Essa mudança para a sustentabilidade não é apenas uma questão de responsabilidade ambiental; ela também pode trazer benefícios econômicos e de imagem para as empresas.

Ao utilizar bioplásticos, a prototipagem médica contribui para a redução da dependência de combustíveis fósseis, diminui a quantidade de resíduos e promove uma economia circular. É a prova de que a inovação pode andar de mãos dadas com a consciência ecológica, criando um futuro mais verde para a saúde.

Desafios e o Futuro da Prototipagem Médica

Embora a prototipagem na área médica ofereça um horizonte de possibilidades, é importante reconhecer que o caminho não é isento de desafios. A regulamentação rigorosa, os custos iniciais de equipamentos e software, a necessidade de qualificação profissional especializada e a validação clínica de novos dispositivos são obstáculos que exigem atenção e investimento contínuo.

Regulamentação Rigorosa

Normas e aprovações complexas para dispositivos médicos

Custos Iniciais

Investimento em equipamentos e software especializados

Qualificação Profissional

Necessidade de treinamento especializado e multidisciplinar

Validação Clínica

Testes rigorosos para garantir segurança e eficácia



A colaboração multidisciplinar é a chave para superar esses desafios. Engenheiros, designers, médicos, cientistas de materiais e reguladores precisam trabalhar em conjunto para garantir que as inovações sejam seguras, eficazes e cheguem aos pacientes. A prototipagem atua como uma ponte entre essas diferentes áreas, facilitando a comunicação e o desenvolvimento conjunto.

O Futuro Promissor



Telemedicina Integrada

Design e produção de dispositivos personalizados em locais remotos



Bioimpressão de Órgãos

Revolução em transplantes e tratamentos regenerativos



Materiais Inteligentes

Dispositivos que reagem a estímulos do corpo



Nanotecnologia

Novas fronteiras em precisão e funcionalidade

Olhando para o futuro, a prototipagem médica continuará a evoluir rapidamente. Podemos esperar ver a integração ainda maior com a telemedicina, permitindo o design e a produção de dispositivos personalizados em locais remotos. A bioimpressão de órgãos e tecidos, embora ainda em estágios iniciais, promete revolucionar transplantes e tratamentos regenerativos. Materiais inteligentes, que reagem a estímulos do corpo, e a nanotecnologia também abrirão novas fronteiras. É um campo em constante e emocionante transformação.

Consolidação e Autoavaliação

Chegamos ao final de nossa jornada pela prototipagem na área médica. Vimos como essa tecnologia não é apenas uma ferramenta de fabricação, mas um motor de inovação que está redefinindo a personalização, a precisão e a acessibilidade na saúde. Desde próteses customizadas que devolvem a esperança, passando por guias cirúrgicos que garantem a exatidão, até dispositivos médicos que atendem a necessidades únicas, a prototipagem está transformando vidas. A integração com a Inteligência Artificial e a busca por soluções sustentáveis com bioplásticos são tendências que prometem um futuro ainda mais promissor.

Em prática

O conhecimento adquirido nesta aula permite que você compreenda a importância da prototipagem para a inovação em saúde, identifique oportunidades de aplicação e reconheça o potencial de tecnologias emergentes para solucionar problemas complexos na medicina.

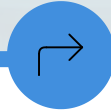
Autoavaliação

- Qual das seguintes opções melhor descreve o principal benefício da prototipagem na criação de próteses?
 - a) Redução do peso das próteses em 50%.
 - b) Aumento da velocidade de cicatrização do paciente.
 - c) Personalização e adaptação precisa à anatomia individual do paciente.
 - d) Eliminação total da necessidade de cirurgias de implante.
- Os guias cirúrgicos desenvolvidos por prototipagem rápida têm como principal função:
 - a) Substituir completamente o cirurgião durante a operação.
 - b) Fornecer um modelo 3D do órgão para o paciente levar para casa.
 - c) Aumentar a precisão e segurança em procedimentos cirúrgicos complexos.
 - d) Reduzir o tempo de internação hospitalar em 70%.
- A integração da Inteligência Artificial (IA) na prototipagem médica, especialmente o design generativo, contribui principalmente para:
 - a) Aumentar o custo de produção dos protótipos.
 - b) Acelerar a criação de protótipos otimizados, mais leves e resistentes.
 - c) Substituir a necessidade de materiais bioplásticos.
 - d) Diminuir a complexidade dos exames de imagem.
- O uso de bioplásticos como o PLA reciclado na prototipagem médica está alinhado com qual tendência atual?
 - a) Aumento da durabilidade dos dispositivos médicos.
 - b) Redução da pegada de carbono e promoção da sustentabilidade.
 - c) Necessidade de materiais mais rígidos para implantes.
 - d) Simplificação dos processos regulatórios.
- Descreva como a prototipagem rápida contribui para a personalização de tratamentos na área médica, citando pelo menos dois exemplos práticos abordados na aula.

Gabarito

1. c) | 2. c) | 3. b) | 4. b)

Próximos Passos




Próxima Aula

Na Aula 29, exploraremos o Futuro da Prototipagem e faremos o Encerramento do Curso, consolidando todo o conhecimento adquirido e vislumbrando as próximas fronteiras dessa tecnologia.

Recursos Adicionais

- **Artigos científicos sobre bioimpressão 3D:** Para aprofundar no futuro da medicina regenerativa.
- **Relatórios de tendências em tecnologia médica:** Para se manter atualizado sobre as inovações do setor.
- **Vídeos de casos de sucesso de próteses customizadas:** Para visualizar o impacto real na vida das pessoas.

 **NOTA IMPORTANTE:** As informações regulatórias/legais/técnicas desta aula estão atualizadas até 2025. Consulte sempre fontes oficiais para verificar alterações.