

# Aula 28 – Construção de Portfólio Digital e Marca Pessoal

Bem-vindos à Aula 28 do nosso Curso de Arte Digital e Novas Mídias! Hoje, embarcaremos em uma jornada crucial para qualquer artista ou criativo na era digital: a construção de um **portfólio digital** impactante e o desenvolvimento de uma **marca pessoal** autêntica. Em um mundo onde a primeira impressão é quase sempre digital, ter uma vitrine bem-curada e uma identidade clara não é apenas um diferencial, mas uma necessidade.

Imagine que seu trabalho é uma joia rara. De que adianta ter a joia mais brilhante se ela estiver escondida em uma caixa empoeirada? Nosso objetivo aqui é aprender a lapidar essa joia e, mais importante, a exibi-la em uma vitrine que atraia os olhares certos, seja para um cliente em potencial, uma oportunidade de emprego ou até mesmo para a avaliação de títulos em um concurso público. Esta aula é o seu guia para transformar seu talento em reconhecimento e oportunidades.

Ao final desta aula, você será capaz de compreender a importância estratégica de um portfólio coeso, identificar as melhores plataformas para hospedar seus trabalhos, aplicar técnicas de curadoria para destacar seus projetos mais relevantes, e iniciar a construção de uma marca pessoal que reflita sua essência e atraia seu público ideal. Além disso, exploraremos como usar as redes sociais de forma inteligente para amplificar sua voz e seu alcance profissional. Prepare-se para dar um salto significativo em sua carreira digital!

# A Importância Estratégica do Seu Portfólio Digital

No cenário atual, onde a competição por atenção e oportunidades é intensa, seu portfólio digital transcende a ideia de ser apenas uma coleção de trabalhos. Ele é, na verdade, sua principal ferramenta de marketing, seu cartão de visitas mais eloquente e, muitas vezes, o primeiro e único contato que um potencial cliente, empregador ou avaliador terá com sua capacidade e seu estilo. Pensar nele como um álbum de fotos aleatórias é um erro que pode custar oportunidades valiosas.

- ❏ Considere seu portfólio como a **montra de uma galeria de arte**. Uma galeria bem-sucedida não exhibe todas as obras de um artista de uma vez; ela seleciona cuidadosamente as peças que melhor representam seu estilo, sua técnica e sua mensagem, organizando-as de forma a criar uma narrativa envolvente para o visitante.

Da mesma forma, seu portfólio deve ser uma curadoria estratégica, projetada para contar a história do seu talento e da sua evolução, destacando o que você faz de melhor e o que o torna único.

Um portfólio coeso e profissional não apenas demonstra suas habilidades técnicas, mas também revela sua capacidade de organização, seu senso estético e sua compreensão do mercado. Ele serve como prova tangível do seu valor, validando suas competências e construindo credibilidade. Para estudantes em busca de horas complementares ou candidatos a concursos, um portfólio bem estruturado pode ser o diferencial que comprova sua experiência prática e seu domínio sobre a área, complementando o currículo acadêmico de forma poderosa.

# Além da Galeria: Coesão e Profissionalismo no Seu Portfólio

Muitos artistas digitais, especialmente no início de suas carreiras, caem na armadilha de querer mostrar tudo o que já fizeram. O resultado, infelizmente, é um portfólio que pode parecer desorganizado, inconsistente e, em última instância, menos profissional. A verdadeira força de um portfólio não reside na quantidade de peças, mas na **qualidade e na relevância** do que é apresentado, e na forma como essas peças se conectam para formar uma narrativa clara sobre quem você é como artista.

## Qualidade sobre Quantidade

Cada projeto deve ser impecável e representar seu melhor trabalho

## Coesão Visual

Um fio condutor que une seus trabalhos através de estilo ou abordagem

## Profissionalismo

Atenção aos detalhes, descrições claras e experiência de usuário fluida

Imagine que você está montando um **cardápio para um restaurante de alta gastronomia**. Você não incluiria todos os pratos que já cozinhou na vida, certo? Em vez disso, selecionaria aqueles que representam o melhor da sua culinária, que harmonizam entre si e que contam uma história sobre a identidade do seu restaurante. Cada prato seria cuidadosamente apresentado, com ingredientes frescos e uma descrição que aguçasse o paladar. Seu portfólio funciona da mesma maneira: cada projeto é um "prato" que deve ser impecável, relevante e bem apresentado.

A coesão significa que, mesmo que você explore diferentes estilos ou técnicas, há um fio condutor que une seus trabalhos, seja sua assinatura visual, sua abordagem temática ou a qualidade consistente da sua execução. O profissionalismo, por sua vez, se manifesta na atenção aos detalhes: descrições claras e concisas, imagens de alta resolução, organização intuitiva e uma experiência de usuário fluida. Um portfólio que exibe um projeto de ilustração infantil ao lado de um design de interface de usuário sem qualquer contexto ou transição pode confundir o observador, diluindo a mensagem sobre suas especialidades.

# Escolhendo Seu Palco Digital: Plataformas para Hospedar Seu Portfólio

Com a importância de um portfólio bem estabelecido, a próxima pergunta natural é: onde devo exibí-lo? A internet oferece uma vasta gama de opções, e a escolha da plataforma certa pode ser tão estratégica quanto a seleção dos seus próprios trabalhos. Cada plataforma tem suas particularidades, seu público e suas funcionalidades, e entender essas diferenças é fundamental para garantir que seu trabalho alcance as pessoas certas e seja apresentado da melhor forma possível.

❏ Pense nessas plataformas como **diferentes tipos de galerias de arte**. Algumas são grandes museus com um público generalista, outras são galerias especializadas em um nicho específico, e ainda há a opção de construir sua própria galeria personalizada.

A decisão ideal dependerá do seu foco principal, do tipo de arte que você cria e do público que você deseja atrair. Não existe uma resposta única para todos, mas sim a melhor opção para *you* e seus objetivos.

Vamos explorar as opções mais populares e eficazes, como Behance, ArtStation e a construção de um site pessoal. Cada uma delas oferece um conjunto distinto de vantagens e desvantagens, e a escolha inteligente pode amplificar significativamente o impacto do seu portfólio. Lembre-se que você não precisa se limitar a apenas uma; muitas vezes, uma combinação estratégica pode ser a chave para maximizar sua visibilidade e alcançar diferentes segmentos do mercado.

# Behance: A Vitrine Global da Adobe para Criativos

Quando falamos em plataformas para portfólios digitais, o **Behance** é, sem dúvida, um dos nomes que vêm à mente de imediato. Adquirido pela Adobe, ele se tornou um hub global para artistas e designers de diversas áreas, desde ilustração e design gráfico até fotografia e animação. Sua popularidade se deve, em grande parte, à sua interface intuitiva e à vasta comunidade de criativos e recrutadores que o utilizam diariamente.

## Vantagens do Behance

- Visibilidade ampla e global
- Integração com Adobe Creative Cloud
- Interface intuitiva e profissional
- Comunidade ativa de criativos
- Ferramentas de categorização avançadas

## Ideal Para

- Designers gráficos
- Ilustradores
- Fotógrafos
- Designers de UI/UX
- Artistas multidisciplinares

Imagine o Behance como uma **grande feira de design e arte**, onde milhares de estandes estão montados, cada um exibindo o trabalho de um artista diferente. A beleza do Behance é que ele não apenas permite que você crie seu próprio estande virtual com seus projetos, mas também facilita a descoberta de novos talentos e a conexão com outros profissionais. É um ecossistema vibrante onde a inspiração e as oportunidades se cruzam constantemente.

A plataforma é excelente para quem busca visibilidade ampla e para quem trabalha com design em suas diversas formas. Seus projetos podem ser facilmente categorizados, marcados com palavras-chave e até mesmo integrados com outras ferramentas da Adobe Creative Cloud. Um exemplo prático: um designer de UI/UX pode criar um projeto detalhado no Behance, mostrando o processo de criação de uma interface, desde os wireframes até o protótipo final, com descrições ricas e imagens de alta qualidade. Essa profundidade na apresentação é um grande atrativo para recrutadores e clientes que buscam entender não apenas o resultado, mas também o raciocínio por trás do trabalho.

# ArtStation: O Epicentro da Arte para Entretenimento

Enquanto o Behance abrange um espectro amplo de disciplinas criativas, o [ArtStation](#) se destaca como a plataforma de eleição para artistas focados na indústria do entretenimento. Se você sonha em trabalhar com jogos, cinema, animação ou efeitos visuais, o ArtStation é o seu lugar. Ele é o lar de alguns dos maiores talentos do mundo nessas áreas, e ter seu portfólio lá é quase um pré-requisito para ser notado por estúdios e produtoras.

## Especialidades do ArtStation

- Concept Art
- Modelagem 3D
- Texturização
- Animação
- Efeitos Visuais (VFX)
- Arte para Jogos

## Recursos Únicos

- Visualizador 3D interativo
- Suporte para vídeos de animação
- Imagens de alta resolução
- Comunidade técnica especializada
- Job board integrado

Pense no ArtStation como a **"Hollywood" da arte digital**. É onde os grandes nomes da indústria do entretenimento buscam talentos, e onde os artistas aspirantes exibem suas habilidades em concept art, modelagem 3D, texturização, animação e muito mais. A plataforma é construída com as necessidades desses artistas em mente, oferecendo recursos específicos para exibir modelos 3D interativos, vídeos de animação e imagens de alta resolução que destacam os detalhes técnicos.

A comunidade do ArtStation é altamente engajada e técnica, o que significa que o feedback recebido tende a ser mais especializado e construtivo para quem busca aprimorar suas habilidades para o mercado de entretenimento. Por exemplo, um artista de personagens 3D pode postar seu modelo no ArtStation, incluindo wireframes, mapas de textura e diferentes ângulos de renderização, permitindo que diretores de arte avaliem não apenas a estética, mas também a otimização técnica do modelo para um pipeline de produção. É um ambiente onde a excelência técnica é celebrada e esperada.

# O Poder do Seu Próprio Domínio: Construindo um Site Pessoal

Embora plataformas como Behance e ArtStation ofereçam excelente visibilidade e comunidades robustas, há um nível de controle e personalização que só pode ser alcançado com um **site pessoal**. Ter seu próprio domínio e hospedagem é como ter sua própria galeria de arte exclusiva, construída exatamente do jeito que você imaginou, sem as limitações ou as distrações de plataformas de terceiros. É a expressão máxima da sua marca pessoal no ambiente digital.

1

## Plataformas Sociais

Apartamentos alugados em um grande condomínio -  
sujeito às regras do proprietário

2

## Site Pessoal

Sua própria casa construída do zero - total liberdade  
de personalização

Imagine que as plataformas sociais são como **apartamentos alugados em um grande condomínio**. Você tem um espaço para morar, mas está sujeito às regras do proprietário, à estética do prédio e às limitações de personalização. Um site pessoal, por outro hand, é como construir sua **própria casa do zero**. Você escolhe cada tijolo, cada cor, cada layout, e tem total liberdade para criar um ambiente que reflita perfeitamente sua personalidade e suas necessidades.



### Portfólio Integrado

Combine seu portfólio com  
blog, loja online e áreas  
exclusivas para clientes



### SEO Personalizado

Controle total sobre  
otimização para  
mecanismos de busca



### Análise Detalhada

Insights valiosos sobre  
visitantes e interações com  
seu trabalho

Um site pessoal oferece a flexibilidade de integrar seu portfólio com um blog, uma loja online, formulários de contato personalizados e até mesmo áreas exclusivas para clientes. Ele permite que você controle totalmente a experiência do usuário, a otimização para mecanismos de busca (SEO) e a análise de tráfego, fornecendo insights valiosos sobre quem visita seu trabalho e como eles interagem com ele. Para um artista que busca estabelecer uma marca forte e duradoura, um site pessoal é um investimento estratégico que oferece autonomia e profissionalismo inigualáveis.

# Curadoria de Trabalhos: A Arte de Selecionar e Brilhar

Com tantas obras de arte digital que você provavelmente já criou, a ideia de selecionar apenas algumas para o seu portfólio pode parecer assustadora. No entanto, a **curadoria** não é apenas um processo de eliminação; é uma arte em si mesma, que exige discernimento, autocrítica e uma visão estratégica. Não se trata de mostrar tudo o que você fez, mas sim de apresentar o que você faz de melhor e o que é mais relevante para seus objetivos atuais.

📄 Pense na curadoria como a tarefa de um **chef que está montando um menu degustação**. Ele não vai colocar todos os pratos que sabe cozinhar; ele escolherá uma sequência de pratos que se complementam, que demonstram sua técnica e criatividade, e que deixam uma impressão memorável no paladar do cliente.

Cada prato é uma experiência cuidadosamente planejada, e o conjunto forma uma narrativa gastronômica. Seu portfólio deve ser essa experiência cuidadosamente planejada.

- **Qualidade acima de quantidade**

Inclua apenas seus projetos mais fortes e bem executados. Um trabalho mediano pode diminuir a percepção de qualidade dos seus melhores.

- **Variedade controlada**

Mostre sua versatilidade, mas dentro de um escopo que faça sentido para sua marca. Evite saltos muito bruscos entre estilos ou mídias, a menos que você possa contextualizar essa versatilidade.

- **Relevância para seu objetivo**

Se você busca trabalho em concept art, priorize projetos nessa área. Se busca ilustração infantil, foque nisso.

- **Projetos recentes e atualizados**

Mostre que você está em constante evolução e que suas habilidades estão alinhadas com as tendências atuais.

# Storytelling Visual: Como Apresentar Seus Melhores Projetos

Uma vez que você selecionou os trabalhos mais impactantes para o seu portfólio, o próximo passo crucial é como apresentá-los. Não basta apenas postar uma imagem; é preciso criar uma **narrativa visual** que envolva o espectador, explique o processo criativo e destaque o valor do seu trabalho. Um projeto bem apresentado pode valer muito mais do que vários projetos sem contexto.

Imagine que cada projeto em seu portfólio é um **capítulo de um livro**. Um bom capítulo não começa e termina abruptamente; ele tem uma introdução que contextualiza, um desenvolvimento que explora os detalhes e uma conclusão que resume o aprendizado ou o impacto. Da mesma forma, cada projeto deve ser apresentado com uma estrutura que guie o observador através da sua jornada criativa, desde a ideia inicial até o resultado final.

01

---

## Título e breve descrição

O que é o projeto? Qual era o desafio?

02

---

## Processo criativo

Mostre esboços, wireframes, estudos de cor, rascunhos. Isso revela seu raciocínio e sua metodologia.

03

---

## Ferramentas e técnicas

Quais softwares e habilidades foram utilizados?

04

---

## Resultados e impacto

Qual foi o resultado final? Como ele resolveu o problema inicial? Se aplicável, inclua depoimentos ou métricas.

05

---

## Imagens de alta qualidade

Detalhes, diferentes ângulos, aplicações reais (mockups).

**Exemplo prático:** Para um projeto de design de logotipo, você não mostraria apenas o logo final. Você começaria com o briefing do cliente, apresentaria os estudos iniciais de conceito, as variações de cores e tipografia, as aplicações em diferentes mídias (cartão de visita, site, camiseta) e, finalmente, o logotipo final com uma breve explicação sobre as escolhas de design e o impacto esperado para a marca do cliente. Isso transforma uma simples imagem em uma história de sucesso.

# Sua Assinatura Digital: Desvendando a Marca Pessoal

Além de um portfólio impecável, o artista digital de sucesso na era atual precisa cultivar algo mais intangível, mas igualmente poderoso: sua **marca pessoal**. Sua marca pessoal é a percepção que as pessoas têm de você, a soma de suas habilidades, sua personalidade, seus valores e o estilo único que você imprime em tudo o que faz. É o que o diferencia em um mercado saturado e o que faz as pessoas se lembrarem de você.


📄 Pense na sua marca pessoal como a **impressão digital da sua alma criativa**. Assim como cada impressão digital é única e inconfundível, sua marca pessoal deve ser a expressão autêntica de quem você é como artista e profissional.

Ela não é algo que você inventa do dia para a noite, mas sim algo que você descobre, lapida e comunica consistentemente ao longo do tempo. É a promessa que você faz ao seu público sobre o que eles podem esperar de você.



## Estilo Visual

As características estéticas que tornam seu trabalho reconhecível



## Voz e Personalidade

A maneira como você se comunica e interage com o mundo



## Valores e Propósito

O que você defende e a mensagem por trás da sua arte

Construir uma marca pessoal forte significa ir além do seu trabalho e pensar em como você se posiciona, como você se comunica e como você interage com o mundo. Isso inclui desde a estética visual do seu portfólio e redes sociais até a sua voz em textos e vídeos, e até mesmo a forma como você se relaciona com colegas e clientes. Uma marca pessoal bem definida atrai as oportunidades certas e o público que realmente se conecta com sua visão artística.

# Definindo Seu Estilo e Voz: O Coração da Sua Marca

O primeiro passo para construir uma marca pessoal autêntica é mergulhar fundo em quem você é como artista. Isso significa identificar seu **estilo visual** – as características estéticas que tornam seu trabalho reconhecível – e sua **voz** – a maneira como você se comunica, seus valores e a personalidade que transparece em suas interações. Sem essa clareza, sua marca pode parecer genérica ou inconsistente, perdendo a oportunidade de criar uma conexão genuína.

Imagine que seu estilo e sua voz são os **ingredientes secretos de uma receita de família**. São eles que dão ao prato seu sabor único e inconfundível, que o fazem ser lembrado e desejado. Se você tentar imitar a receita de outra pessoa sem entender seus próprios ingredientes, o resultado nunca será tão autêntico ou saboroso. Da mesma forma, tentar replicar o estilo ou a voz de outro artista sem encontrar os seus próprios pode levar a uma marca sem alma.

## Para Definir Seu Estilo Visual

- Analise seus trabalhos favoritos
- Identifique cores recorrentes
- Observe tipos de linhas e formas preferidas
- Note texturas e técnicas consistentes
- Procure por temas recorrentes

## Para Encontrar Sua Voz

- Como você descreveria seu trabalho?
- Quais são suas paixões e valores?
- Você é formal ou descontraído?
- Inspirador ou técnico?
- Que mensagem quer transmitir?

Para definir seu estilo, analise seus trabalhos favoritos: quais cores você usa consistentemente? Que tipo de linhas, formas ou texturas você prefere? Há temas recorrentes? Para sua voz, pense em como você descreveria seu trabalho, sua paixão, seus valores. Você é formal ou descontraído? Inspirador ou técnico? Essa autoanálise é fundamental. Por exemplo, um artista que se especializa em ilustrações fantásticas pode ter um estilo caracterizado por cores vibrantes e detalhes intrincados, e uma voz que evoca mistério e aventura em suas descrições e interações.

# Encontrando Seu Nicho: Onde Sua Arte Encontra Seu Público

Em um mercado criativo cada vez mais saturado, tentar ser tudo para todos é, muitas vezes, ser nada para ninguém. Encontrar seu **nicho** – um segmento específico do mercado ou um tipo particular de trabalho que você ama fazer e no qual se destaca – é uma estratégia poderosa para construir uma marca pessoal forte e atrair o público certo. É a sua oportunidade de se tornar um especialista, não apenas mais um artista.

Pense em um **médico especialista**. Embora todos os médicos sejam importantes, se você tem um problema cardíaco, você procura um cardiologista, não um clínico geral. O cardiologista, por se especializar, atrai pacientes com necessidades muito específicas e é reconhecido como uma autoridade em sua área. Da mesma forma, ao encontrar seu nicho, você se posiciona como o especialista para um tipo específico de projeto ou cliente, tornando-se a escolha óbvia para eles.

Definir seu nicho não significa limitar seu potencial, mas sim focar sua energia e seus recursos para maximizar seu impacto. Pode ser um estilo de arte específico (ex: pixel art para jogos indie), um tipo de cliente (ex: startups de tecnologia), ou até mesmo uma temática (ex: arte ambientalista). Ao focar, você aprimora suas habilidades nesse campo, constrói um portfólio mais direcionado e se torna mais fácil de ser encontrado por quem busca exatamente o que você oferece.

Característica	Artista Generalista	Artista de Nicho (Especialista)
Público	Amplo, difuso	Específico, engajado
Competição	Alta, genérica	Menor, focada
Preço	Mais competitivo	Maior valor percebido
Reconhecimento	Menos distintivo	Autoridade em sua área
Oportunidades	Variadas, menos direcionadas	Mais alinhadas, qualificadas

# Redes Sociais: Amplificando Sua Voz Criativa

No cenário digital de 2025, as redes sociais não são apenas plataformas para entretenimento; elas são ferramentas indispensáveis para o artista digital que deseja construir uma marca, divulgar seu trabalho e se conectar com a comunidade. Usá-las de forma estratégica significa ir além da postagem casual e transformá-las em extensões do seu portfólio e da sua voz, alcançando um público que talvez você não encontrasse de outra forma.

Imagine as redes sociais como **diferentes canais de televisão**, cada um com sua própria programação e público. O que funciona bem em um canal de notícias pode não ser adequado para um canal de entretenimento infantil.

Da mesma forma, cada plataforma de rede social tem sua própria cultura, seu formato preferencial e seu público-alvo. Entender essas nuances é crucial para adaptar sua estratégia de conteúdo e maximizar seu alcance.

## Consistência

Poste regularmente e mantenha uma presença ativa e confiável

## Autenticidade

Seja genuíno em suas interações e compartilhamentos

## Valor

Ofereça conteúdo que inspire, eduque ou entretenha seu público

A chave para o sucesso nas redes sociais é a consistência e a autenticidade. Não se trata de ter uma presença em todas as plataformas, mas de escolher aquelas que melhor se alinham com seu estilo, seu público e seus objetivos, e então dedicar-se a criar conteúdo de valor para elas. Vamos explorar como plataformas como Instagram, Twitter/X e LinkedIn podem ser usadas de forma estratégica para o artista digital.

# Instagram: A Vitrine Visual do Artista Digital

Para o artista digital, o **Instagram** é, sem dúvida, uma das plataformas mais poderosas. Sua natureza visual o torna o ambiente perfeito para exibir ilustrações, designs, animações curtas e processos criativos. No entanto, para ir além de uma simples galeria de imagens, é preciso adotar uma abordagem estratégica que envolva mais do que apenas postar seu trabalho final.

Pense no Instagram como sua **galeria de arte em tempo real**, onde cada postagem é uma nova exposição ou um vislumbre dos bastidores. As pessoas não querem apenas ver o produto final; elas querem se conectar com o artista, entender o processo e sentir a paixão por trás da criação. É uma oportunidade de humanizar sua marca e construir uma comunidade engajada.



## Carrosséis

Use para mostrar o processo de criação (esboço → line art → cor → final), diferentes ângulos de um modelo 3D, ou variações de um design.



## Reels

Crie vídeos curtos e dinâmicos de speedpaints, tutoriais rápidos, dicas de software ou até mesmo um "dia na vida" do artista. Reels têm grande alcance.



## Stories

Compartilhe enquetes, perguntas e respostas, bastidores do seu estúdio, ou atualizações rápidas. Isso cria engajamento e proximidade.



## Hashtags

Pesquise e use hashtags relevantes para seu nicho (#artedigital, #conceptart, #ilustracaodigital, #designgrafico).



## Interação

Responda a comentários, interaja com outros artistas e participe de desafios.

Um exemplo eficaz seria um ilustrador postando um Reel mostrando a evolução de uma ilustração, do rascunho digital à colorização final, com uma música de fundo e uma legenda que descreve a inspiração. Isso não só exibe a habilidade, mas também convida o público a se conectar com a história por trás da arte.

# Twitter/X: Conectando Ideias e Tendências

Embora o Instagram seja o rei do visual, o [Twitter/X](#) oferece uma dinâmica diferente e igualmente valiosa para o artista digital: a oportunidade de se engajar em conversas, compartilhar insights, acompanhar tendências e construir uma rede profissional baseada em ideias e informações. É um espaço para a sua voz, não apenas para a sua arte.

Imagine o Twitter/X como uma **grande conferência de arte e tecnologia online**, onde palestras rápidas e discussões animadas acontecem a todo momento. Você pode participar de painéis, fazer perguntas aos palestrantes e até mesmo apresentar suas próprias ideias em formato de "threads". É um ambiente de troca rápida de informações e de construção de pontes com outros profissionais e entusiastas.

- **Compartilhe seu processo**

Postagens curtas sobre desafios criativos, descobertas de novas ferramentas ou pensamentos sobre a indústria.

- **Participe de conversas**

Siga líderes de pensamento, estúdios e outros artistas. Comente em suas postagens, participe de discussões relevantes.

- **Divulgue seu trabalho**

Use o Twitter/X para anunciar novos projetos no seu portfólio, links para artigos ou vídeos, e para compartilhar notícias sobre sua carreira.

- **Threads**

Crie sequências de tweets para contar a história de um projeto complexo, explicar um conceito técnico ou compartilhar uma série de dicas.

- **Tendências e notícias**

Mantenha-se atualizado sobre as novidades da indústria e compartilhe sua perspectiva sobre elas.

Um artista de concept art pode usar o Twitter/X para postar um "work in progress" de um novo design, pedindo feedback rápido da comunidade, ou para compartilhar um artigo sobre as últimas tendências em IA generativa para arte, adicionando sua própria análise. Isso o posiciona como um profissional engajado e bem informado.

# LinkedIn: A Rede Profissional para Artistas

Muitos artistas digitais subestimam o poder do [LinkedIn](#), vendo-o apenas como uma plataforma para carreiras corporativas tradicionais. No entanto, o LinkedIn é uma ferramenta incrivelmente eficaz para networking profissional, busca de empregos e validação de habilidades, mesmo para criativos. Ele permite que você construa uma presença profissional sólida que complementa seu portfólio visual.

Pense no LinkedIn como sua **sala de reuniões virtual**, onde você se conecta com recrutadores, diretores de arte, colegas da indústria e potenciais colaboradores. É o lugar para apresentar seu currículo de forma detalhada, receber recomendações e endossos de habilidades, e demonstrar seu profissionalismo e seriedade em relação à sua carreira.

## Perfil Completo

Preencha todas as seções, incluindo experiência, educação, habilidades e, crucialmente, adicione links diretos para seu portfólio no Behance, ArtStation ou site pessoal.

## Publicações

Compartilhe artigos relevantes da indústria, insights sobre seus projetos, ou até mesmo posts sobre sua jornada de aprendizado. Use o formato de "artigo" do LinkedIn para conteúdos mais longos.

## Conexões

Conecte-se com recrutadores de estúdios que você admira, diretores de arte, colegas de curso e professores. Personalize seus convites.

## Grupos

Participe de grupos relacionados à arte digital, design, animação ou sua especialidade. Isso é ótimo para networking e para se manter atualizado.

## Recomendações e Endossos

Peça a colegas, professores ou clientes para endossar suas habilidades e escrever recomendações. Isso aumenta sua credibilidade.

Um animador 3D, por exemplo, pode usar o LinkedIn para compartilhar um vídeo de seu demoreel, com uma descrição detalhada das ferramentas usadas e os desafios superados em cada projeto, e então conectar-se com recrutadores de estúdios de animação, buscando oportunidades de trabalho.

# Sinergia Digital: Integrando Portfólio e Redes Sociais

A verdadeira magia acontece quando você não vê seu portfólio e suas redes sociais como entidades separadas, mas como partes de um ecossistema digital coeso que trabalha em conjunto para promover sua marca. A **sinergia digital** é a arte de fazer com que cada plataforma alimente a outra, criando um fluxo contínuo de visibilidade e engajamento que amplifica sua presença online.

Imagine que seu portfólio é o **palco principal de um grande festival de música**, onde suas melhores performances são exibidas em alta definição. As redes sociais, por sua vez, são os **palcos menores, os bastidores, as entrevistas e os canais de divulgação** que levam as pessoas até o palco principal. Sem a divulgação nas redes, muitos não saberiam onde encontrar suas performances mais espetaculares. Sem o palco principal, as redes sociais teriam pouco a mostrar.



## Redes Sociais

Teasers, bastidores, interação e direcionamento



## Portfólio

Trabalhos completos, detalhados e profissionais

A integração significa que cada postagem em uma rede social deve, idealmente, ter um link ou uma chamada para ação que direcione o público de volta ao seu portfólio para ver o trabalho completo, ou para outra rede social para um tipo diferente de interação. Por exemplo, um post no Instagram mostrando um teaser de um novo projeto pode direcionar para o Behance para a versão completa e detalhada, enquanto um tweet pode direcionar para um artigo no LinkedIn sobre o processo criativo desse mesmo projeto.

## Links Cruzados

Sempre inclua links para seu portfólio em todas as suas bios de redes sociais.

## Teasers e Bastidores

Use as redes sociais para dar "spoilers" ou mostrar o processo de projetos que estão no seu portfólio.

## Chamadas para Ação

Incentive seu público a visitar seu portfólio para ver mais, ou a se conectar com você em outras plataformas.

## Consistência Visual

Mantenha uma estética visual consistente em todas as plataformas para reforçar sua marca.

# Mantendo a Relevância: Atualização Constante e Feedback

Construir um portfólio digital e uma marca pessoal não é um evento único; é um processo contínuo de evolução e aprimoramento. O mundo da arte digital e das novas mídias está em constante mudança, com novas tecnologias, tendências e demandas surgindo a todo momento. Para se manter relevante e competitivo, é fundamental adotar uma postura de **atualização constante e busca ativa por feedback**.

Imagine seu portfólio e sua marca como um **jardim**. Você não o planta uma vez e espera que ele floresça para sempre sem manutenção. Um jardim exuberante exige rega regular, poda, adubação e, ocasionalmente, o plantio de novas sementes. Da mesma forma, seu portfólio precisa ser nutrido com novos trabalhos, suas descrições precisam ser atualizadas e sua marca precisa se adaptar e crescer com você.

## Atualize regularmente

Adicione seus projetos mais recentes e remova trabalhos antigos que já não representam seu nível atual

## Refine sua narrativa

À medida que você evolui, adapte as descrições dos seus projetos e a narrativa da sua marca



## Busque feedback construtivo

Compartilhe seu portfólio com colegas, mentores ou grupos de artistas e peça opiniões honestas

## Acompanhe as tendências

Fique de olho nas novas ferramentas, estilos e demandas do mercado

Um artista que busca feedback ativamente pode, por exemplo, postar um projeto em um fórum especializado ou em um grupo de Discord, pedindo opiniões sobre a composição ou a paleta de cores. As sugestões recebidas podem então ser incorporadas para refinar o trabalho antes de publicá-lo oficialmente no portfólio principal.

# Desafios e Oportunidades: O Futuro do Portfólio Digital

À medida que avançamos para 2025 e além, o cenário da arte digital continua a evoluir em um ritmo vertiginoso. Novas tecnologias, como a **Inteligência Artificial (IA) generativa**, a realidade aumentada (RA) e a realidade virtual (RV), estão redefinindo o que é possível na criação e na exibição de arte. Isso apresenta tanto desafios quanto oportunidades emocionantes para o artista digital e para a forma como construímos e apresentamos nossos portfólios.

Pense no futuro do portfólio como um **território inexplorado**. As ferramentas e as plataformas de hoje podem não ser as mesmas de amanhã. A capacidade de se adaptar, de experimentar e de incorporar novas tecnologias será um diferencial crucial. A IA, por exemplo, pode ser vista como uma ameaça por alguns, mas para o artista visionário, ela representa uma nova ferramenta para acelerar o processo criativo, gerar ideias ou até mesmo criar obras de arte colaborativas.

## Portfólios Interativos em RA

Experiências imersivas que permitem aos visitantes interagir com suas obras em três dimensões

## Galerias Virtuais em RV

Espaços completamente virtuais onde você pode criar ambientes únicos para exibir seu trabalho

## Projetos Colaborativos com IA


Uso da inteligência artificial como ferramenta criativa para personalização e geração de conteúdo

As oportunidades são vastas: portfólios interativos em RA, galerias virtuais em RV, projetos que utilizam IA para personalização ou geração de conteúdo. O desafio é discernir quais tendências são modismos passageiros e quais representam mudanças fundamentais na indústria. Manter-se curioso, continuar aprendendo e estar disposto a experimentar são as chaves para navegar neste futuro dinâmico e garantir que seu portfólio e sua marca pessoal permaneçam na vanguarda.

# Consolidação: Seu Legado Digital Começa Agora

Chegamos ao final de nossa jornada pela construção de portfólio digital e marca pessoal. Vimos que seu portfólio é muito mais do que uma coleção de imagens; é uma narrativa estratégica do seu talento, uma vitrine cuidadosamente curada que fala por você antes mesmo que você diga uma palavra. Aprendemos sobre as plataformas ideais para cada objetivo, a arte da curadoria e a importância de apresentar seus projetos com uma história envolvente.

Exploramos também a essência da marca pessoal, como definir seu estilo e voz únicos, e a sabedoria de encontrar seu nicho para se destacar. As redes sociais, longe de serem apenas distrações, revelaram-se ferramentas poderosas para amplificar sua voz e conectar-se com o mundo, desde a vitrine visual do Instagram até a rede profissional do LinkedIn. E, finalmente, refletimos sobre a necessidade de atualização constante e a emocionante fronteira das novas tecnologias.

 **Em prática:** Comece hoje a revisar seu portfólio existente ou a planejar o seu primeiro. Selecione seus 5 melhores trabalhos, escreva uma breve história para cada um e escolha a plataforma que melhor se alinha com seus objetivos. Comece a pensar em sua marca pessoal: o que o torna único? Como você quer ser percebido? A jornada é contínua, mas cada passo é um investimento em seu futuro profissional.

## 5

### Melhores Trabalhos

Selecione para começar seu portfólio

## 3

### Plataformas Principais

Behance, ArtStation, Site Pessoal

## 1

### Marca Pessoal

Sua identidade única no mercado

# Autoavaliação

- 1. Qual das seguintes opções MELHOR descreve a função principal de um portfólio digital coeso e profissional para um artista?**
  - a) Um local para armazenar todos os trabalhos já criados.
  - b) Uma ferramenta de marketing que demonstra habilidades e estilo, atraindo oportunidades.
  - c) Um diário visual da evolução artística ao longo do tempo.
  - d) Uma plataforma exclusiva para receber feedback de outros artistas.
- 2. Ao escolher uma plataforma para hospedar seu portfólio, qual fator é mais crucial para um artista que busca oportunidades na indústria de jogos e animação?**
  - a) A popularidade geral da plataforma entre todos os tipos de criativos.
  - b) A capacidade de integrar com ferramentas de escrita de código.
  - c) A especialização da plataforma em arte para entretenimento e sua comunidade técnica.
  - d) O custo de assinatura da plataforma.
- 3. A "curadoria de trabalhos" em um portfólio digital refere-se principalmente a:**
  - a) Incluir o maior número possível de projetos para demonstrar versatilidade.
  - b) Selecionar e apresentar os projetos mais fortes e relevantes para os objetivos do artista.
  - c) Organizar os trabalhos em ordem cronológica, do mais antigo ao mais recente.
  - d) Pedir a amigos e familiares para escolherem os melhores trabalhos.
- 4. Qual das seguintes estratégias de uso do Instagram é mais eficaz para um artista digital que busca construir uma marca pessoal e engajar seu público?**
  - a) Postar apenas imagens finais de alta resolução sem contexto ou processo.
  - b) Utilizar Reels e Carrosséis para mostrar o processo criativo e bastidores, além do produto final.
  - c) Publicar conteúdo aleatório e não relacionado à arte para manter o perfil diversificado.
  - d) Usar apenas Stories para interações rápidas e efêmeras.
- 5. Explique a importância de encontrar um "nicho" para um artista digital na construção de sua marca pessoal, e como isso pode impactar suas oportunidades profissionais. (3-5 linhas)**


# Gabarito

**1** b) Uma ferramenta de marketing que demonstra habilidades e estilo, atraindo oportunidades.

**2** c) A especialização da plataforma em arte para entretenimento e sua comunidade técnica.

**3** b) Selecionar e apresentar os projetos mais fortes e relevantes para os objetivos do artista.

**4** b) Utilizar Reels e Carrosséis para mostrar o processo criativo e bastidores, além do produto final.

 **Resposta Sugerida (Questão 5):** Encontrar um nicho permite que o artista digital se posicione como um especialista em uma área específica, em vez de ser um generalista em um mercado saturado. Isso atrai um público mais qualificado e oportunidades de trabalho mais alinhadas com suas paixões e habilidades, aumentando seu valor percebido e facilitando o reconhecimento de sua marca pessoal como autoridade naquele segmento.

---

## Próxima Aula:

Aula 29 – Mercado de Trabalho para o Artista Digital. Na próxima aula, exploraremos as diversas avenidas de carreira disponíveis para o artista digital, como identificar oportunidades e se preparar para o sucesso profissional.

## Recursos Adicionais:

- **Artigos sobre Portfólio Digital:** Para exemplos visuais e dicas de layout.
- **Webinars sobre Branding Pessoal:** Para aprofundar a construção da sua identidade.
- **Comunidades Online de Artistas:** Para feedback e networking contínuos.

**NOTA IMPORTANTE:** As informações regulatórias/legais/técnicas desta aula estão atualizadas até 2025. Consulte sempre fontes oficiais para verificar alterações.