

Aula 27 – Operações no Mercado: Home Broker e Tipos de Ordem

Desvendando o Mercado: Seu Guia para Operar na Bolsa

Olá, futuro investidor! Seja bem-vindo à Aula 27 do nosso Curso de Planejamento Financeiro. Sabemos que a rotina pode ser exaustiva, mas a sua dedicação em aprimorar seus conhecimentos financeiros é um investimento que sempre vale a pena. Hoje, vamos desmistificar um universo que, à primeira vista, pode parecer complexo, mas que, com as ferramentas certas, se torna acessível e poderoso: o mercado de capitais.

Nesta aula, nosso objetivo é claro: queremos que você se sinta confiante para entender e utilizar as principais ferramentas de operação na bolsa de valores. Ao final, você será capaz de identificar o que é e como funciona um Home Broker, diferenciar os tipos de ordens de compra e venda – a mercado, limitada, stop loss e stop gain – e compreender os custos operacionais envolvidos, como corretagem, emolumentos e taxas. Imagine ter o controle de suas decisões financeiras na palma da mão, com a estratégia certa para cada movimento.

Por que isso é tão importante agora? Em um cenário econômico dinâmico, com a taxa SELIC e a inflação ditando o ritmo dos investimentos, entender as operações de mercado não é apenas um diferencial, é uma necessidade. Seja para otimizar seus próprios investimentos ou para se destacar em um concurso público que exige esse conhecimento, esta aula é um passo fundamental. Vamos construir uma ponte entre a teoria e a prática, conectando o que você já sabe sobre finanças com as ferramentas que o mercado oferece.

Ao longo das próximas páginas, faremos uma jornada que começa com a sua "janela" para o mercado, o Home Broker, e avança para as diferentes formas de dar suas "ordens" de compra e venda, culminando na compreensão dos "preços" dessa operação. Prepare-se para transformar a curiosidade em conhecimento prático e estratégico.

Sua Janela para o Mercado: Entendendo o Home Broker

Transformação Digital: Há algumas décadas, operar na bolsa exigia ligar para um corretor. Hoje, a tecnologia democratizou o acesso ao mercado financeiro.

Você já imaginou como seria comprar ou vender ações de grandes empresas como se estivesse fazendo uma compra online, no conforto da sua casa? Há algumas décadas, isso era impensável. Operar na bolsa de valores exigia ligar para um corretor, que por sua vez ligava para a mesa de operações, em um processo demorado e restrito a poucos. A complexidade e a burocracia eram barreiras significativas para o investidor comum.

Hoje, a realidade é outra. A tecnologia democratizou o acesso ao mercado financeiro, transformando a forma como interagimos com ele. Mas, mesmo com toda essa facilidade, muitos ainda veem o mercado de ações como um labirinto, cheio de termos técnicos e operações misteriosas. A boa notícia é que a chave para desvendar esse labirinto está mais perto do que você imagina, e ela se chama Home Broker.

O que é o Home Broker?

Sua plataforma digital para acessar a bolsa de valores - o "balcão de atendimento" da sua corretora, funcionando 24/7 no seu computador ou smartphone.

Principais Funções

- Enviar ordens de compra e venda
- Acompanhar cotações em tempo real
- Visualizar gráficos
- Gerenciar carteira de investimentos

O **Home Broker** é, em essência, a sua plataforma digital para acessar a bolsa de valores. Pense nele como o "balcão de atendimento" da sua corretora, mas que funciona 24 horas por dia, 7 dias por semana, diretamente no seu computador ou smartphone. É por meio dele que você envia suas ordens de compra e venda de ativos, acompanha cotações em tempo real, visualiza gráficos e gerencia sua carteira de investimentos. Ele é a ferramenta que coloca o poder de decisão diretamente nas suas mãos, eliminando intermediários e agilizando as operações.


Imagine que você está em um leilão, mas em vez de levantar a mão, você digita o que quer comprar ou vender e por qual preço. O Home Broker é essa interface digital que conecta você diretamente ao "pregão" eletrônico da bolsa. Por exemplo, se você deseja comprar ações da Petrobras, basta acessar seu Home Broker, digitar o código da ação (PETR4), a quantidade e o tipo de ordem que deseja enviar. Em poucos segundos, sua ordem é enviada para a bolsa e, se houver contraparte, a operação é executada. Essa autonomia é um dos maiores benefícios para quem busca gerenciar seus investimentos de forma ativa.

Sua Janela para o Mercado: Entendendo o Home Broker (Continuação)

Transparência e Controle

A beleza do Home Broker reside na sua capacidade de oferecer transparência e controle. Você não apenas executa operações, mas também tem acesso a uma vasta gama de informações que podem auxiliar suas decisões. Cotações em tempo real, volume de negociação, notícias relevantes e até mesmo análises de mercado estão frequentemente integradas à plataforma. Isso significa que você pode tomar decisões informadas, baseadas em dados atualizados, sem depender exclusivamente de terceiros.

No entanto, como toda ferramenta poderosa, o Home Broker exige conhecimento para ser utilizado de forma eficaz. Não basta apenas saber clicar nos botões; é preciso entender o que cada clique representa e quais são as implicações de cada tipo de ordem. É aqui que entra a importância de dominar os conceitos que abordaremos a seguir. A capacidade de operar de forma estratégica, minimizando riscos e maximizando potenciais retornos, é o que diferencia um investidor consciente.

 **Atenção aos Custos:** Operar no mercado financeiro envolve custos como corretagem, emolumentos e taxas. Ignorá-los pode corroer seus lucros!

Além disso, é crucial estar ciente de que operar no mercado financeiro envolve custos. Assim como você paga uma taxa de entrega ao pedir comida ou um pedágio ao viajar de carro, existem "pedágios" e "taxas de serviço" ao operar na bolsa. Esses são os **custos operacionais**, que incluem a corretagem, os emolumentos e as taxas. Ignorá-los pode corroer seus lucros e impactar sua rentabilidade final. Por isso, compreendê-los é tão vital quanto saber usar o Home Broker.

Com o Home Broker, você não está apenas comprando e vendendo ativos; você está assumindo o controle do seu futuro financeiro. Ele é a ponte que conecta suas metas de longo prazo – como a aposentadoria ou a compra de um bem – com as oportunidades do mercado de capitais. Mas para atravessar essa ponte com segurança, precisamos entender as regras do trânsito, ou seja, os diferentes tipos de ordens que você pode enviar. Isso nos leva ao próximo passo: como dar as ordens certas para cada situação.



Informações em Tempo Real

Cotações, volume e análises integradas

Dando as Ordens: Comprando e Vendendo com Estratégia

Imagine que você está em um supermercado e precisa comprar um item específico. Você pode simplesmente pegá-lo da prateleira e ir para o caixa, aceitando o preço que está lá. Ou, se fosse possível, você poderia dizer: "Eu só levo este item se o preço cair para X reais". No mercado financeiro, as operações de compra e venda funcionam de maneira similar, mas com a necessidade de especificar exatamente como você quer que sua transação seja executada. Não basta apenas querer comprar ou vender; é preciso saber *como* dar essa ordem.

📌 **Cuidado:** A falta de clareza sobre os tipos de ordens pode levar a frustrações e até perdas financeiras!

A falta de clareza sobre os tipos de ordens pode levar a frustrações e até perdas financeiras. Muitos investidores iniciantes, por desconhecimento, acabam executando operações que não se alinham com suas expectativas de preço ou estratégia. É como tentar construir uma casa sem conhecer as diferentes ferramentas: você pode até conseguir, mas o resultado pode não ser o ideal. Por isso, entender as nuances de cada tipo de ordem é fundamental para operar com inteligência e precisão.

1

Ordem a Mercado

Execução **IMEDIATA** pelo melhor preço disponível no momento. Prioriza velocidade sobre preço exato.

- Garantia de execução
- Sem controle do preço
- Ideal para urgência

Vamos começar com a **Ordem a Mercado**. Pense nela como a sua compra no supermercado sem pensar muito no preço. Quando você envia uma ordem "a mercado", você está dizendo ao Home Broker: "Compre (ou venda) essa quantidade de ativos AGORA, pelo melhor preço disponível no momento". É uma ordem de execução imediata, que prioriza a velocidade da transação em detrimento do preço exato. Ela será executada ao preço da melhor oferta de venda (para compra) ou da melhor oferta de compra (para venda) que estiver disponível no livro de ofertas da bolsa.

Por exemplo, se você precisa se desfazer rapidamente de um lote de ações porque recebeu uma notícia urgente que pode impactar negativamente a empresa, uma ordem a mercado garante que a venda seja realizada o mais rápido possível. Ou, se você acredita que uma ação vai disparar e não quer perder a oportunidade de entrar, uma ordem a mercado assegura que você compre as ações imediatamente, mesmo que o preço varie um pouco. A principal característica é a garantia da execução, não do preço.

Dando as Ordens: Comprando e Vendendo com Estratégia (Continuação)

Ordem Limitada

Agora, se a Ordem a Mercado é como comprar no impulso, a **Ordem Limitada** é como negociar o preço antes de fechar negócio. Com uma ordem limitada, você especifica não apenas a quantidade de ativos, mas também o preço máximo que está disposto a pagar (para compra) ou o preço mínimo que está disposto a receber (para venda).

Imagine que você está de olho em uma ação que hoje custa R\$ 20,00, mas você acredita que R\$ 19,50 seria um preço mais justo para comprar. Você pode enviar uma ordem de compra limitada a R\$ 19,50. Sua ordem ficará "pendurada" no livro de ofertas e só será executada se o preço da ação cair para R\$ 19,50 ou menos. Se o preço nunca atingir esse patamar, sua ordem simplesmente não será executada. O mesmo vale para a venda: você pode definir um preço mínimo para vender e só se desfazer do ativo se o mercado alcançar essa condição.

Vantagem

Controle total sobre o preço de execução. Ideal para estratégias bem definidas.

01

Define o Preço

Você estabelece o limite

02

Aguarda Execução

Ordem fica "pendurada"

03

Executa se Atingir

Só executa no seu preço

Desvantagem

Sem garantia de execução. O mercado pode nunca atingir seu preço limite.

A principal vantagem da ordem limitada é o controle sobre o preço de execução. Ela é ideal para investidores que têm uma estratégia de preço bem definida e estão dispostos a esperar pelas condições ideais do mercado. É uma ferramenta poderosa para evitar comprar caro demais ou vender barato demais. No entanto, a desvantagem é que não há garantia de que a ordem será executada, pois o mercado pode nunca atingir o preço limite que você estabeleceu.

A escolha entre uma ordem a mercado e uma ordem limitada depende muito da sua estratégia, do seu perfil de risco e da urgência da operação. Em momentos de alta volatilidade, uma ordem a mercado pode ser arriscada devido às rápidas flutuações de preço, enquanto uma ordem limitada pode não ser executada. Conectar esses conceitos à sua realidade é crucial: você prefere a velocidade e a certeza da execução, ou o controle sobre o preço, mesmo que isso signifique esperar?

Conceito	Âmbito/Aplicação	Base/Origem	Exemplo
Ordem a Mercado	Execução imediata, sem controle de preço	Prioridade na execução	Comprar 100 ações de PETR4 agora, ao preço que estiver disponível

Protegendo Seus Investimentos: As Ordens Stop

O mercado financeiro, como a vida, é cheio de imprevistos. Um dia, tudo pode estar subindo, e no outro, uma notícia inesperada pode fazer os preços despencar. Como um bom motorista que usa o cinto de segurança e sabe a hora de frear, um investidor precisa de mecanismos de proteção para minimizar perdas e, ao mesmo tempo, garantir os lucros conquistados. Sem esses "paraquedas" e "alarmes", você estaria à mercê da volatilidade, o que pode ser bastante estressante e prejudicial ao seu capital.

- ❏ **Problema Comum:** Muitos investidores ficam paralisados quando o mercado se move contra suas expectativas, tomando decisões emocionais prejudiciais.

Muitos investidores, especialmente os iniciantes, ficam paralisados quando o mercado se move contra suas expectativas. A emoção toma conta, e decisões irracionais podem ser tomadas, como vender tudo em pânico ou segurar um ativo que só faz cair, na esperança de uma recuperação que nunca vem. Para evitar esses cenários e garantir uma gestão de risco mais disciplinada, existem as **ordens stop**, que funcionam como gatilhos automáticos para proteger seu capital.

Ordem Stop Loss

"Parar a Perda"

Funciona como um **limite de prejuízo predefinido**. Quando o preço do ativo atinge o valor de "stop", uma ordem de venda a mercado é disparada automaticamente.

- Protege contra perdas maiores
- Remove a emoção das decisões
- Funciona mesmo quando você não está monitorando

A primeira delas é a **Ordem Stop Loss** (parar a perda). Imagine que você comprou uma ação por R\$ 10,00, esperando que ela suba. No entanto, você sabe que, se ela cair para R\$ 9,00, o prejuízo se tornará inaceitável para sua estratégia. Você pode programar uma ordem Stop Loss para vender automaticamente suas ações caso o preço atinja R\$ 9,00. Essa ordem funciona como um "limite de prejuízo" predefinido. Quando o preço do ativo atinge o valor de "stop", uma ordem de venda a mercado é disparada, buscando a melhor oferta disponível para liquidar sua posição e evitar perdas maiores.

É como ter um alarme de incêndio em casa: você espera nunca precisar usá-lo, mas ele está lá para protegê-lo em caso de emergência. A ordem Stop Loss é uma ferramenta essencial para a gestão de risco, permitindo que você durma tranquilo, sabendo que suas perdas potenciais estão limitadas, mesmo que você não esteja acompanhando o mercado em tempo real. Ela ajuda a remover a emoção das decisões de venda em momentos de queda.

Protegendo Seus Investimentos: As Ordens Stop (Continuação)

Stop Loss vs Stop Gain

Por outro lado, não queremos apenas evitar perdas; queremos também garantir os lucros quando eles aparecem. É aí que entra a **Ordem Stop Gain** (parar o ganho), também conhecida como "trailing stop" em algumas plataformas.



Se a Stop Loss é o seu cinto de segurança, a Stop Gain é o seu "alarme de lucro". Ela permite que você defina um ponto para realizar o lucro de uma operação, garantindo que você não perca os ganhos já conquistados caso o mercado comece a reverter.

01

Compra a R\$ 10,00

Preço inicial da ação

02

Sobe para R\$ 15,00

Lucro de R\$ 5,00 por ação

03

Define Stop Gain R\$ 14,00

Protege parte do lucro

04

Venda Automática

Se cair para R\$ 14,00

Vamos supor que você comprou uma ação por R\$ 10,00 e ela subiu para R\$ 15,00. Você está feliz com o lucro, mas acredita que ela pode subir mais. No entanto, você não quer ver seus R\$ 5,00 de lucro por ação desaparecerem. Você pode programar uma ordem Stop Gain para vender suas ações se o preço cair, por exemplo, para R\$ 14,00. Enquanto a ação continuar subindo, sua ordem de stop "acompanha" o movimento, mas se ela começar a cair e atingir seu limite de R\$ 14,00, a venda é disparada, garantindo que você realize parte do lucro.

A Ordem Stop Gain é particularmente útil em mercados voláteis ou quando você não pode monitorar constantemente suas posições. Ela permite que você "trave" seus lucros, garantindo que uma parte significativa do ganho seja realizada, mesmo que o ativo continue a subir e depois caia abruptamente. É uma estratégia de disciplina para não deixar a ganância impedir a realização de um bom negócio.

Ambas as ordens stop são ferramentas poderosas para qualquer investidor, desde o mais conservador ao mais arrojado. Elas promovem uma gestão de risco ativa e disciplinada, ajudando a proteger seu capital e a garantir seus lucros. Conectar isso ao seu planejamento financeiro é fundamental: elas são parte integrante de uma estratégia de investimento bem pensada, que considera tanto o potencial de ganho quanto o risco de perda.

Conceito	Âmbito/Aplicação	Base/Origem	Exemplo
Ordem Limitada	Controle sobre o preço, mas sem garantia de execução	Prioridade no preço	Comprar 100 ações de PETR4 a R\$ 25,00 (ou menos)
Ordem Stop Loss	Limitar perdas, venda automática	Gatilho de preço	Vender 100 ações de PETR4 se o preço cair para R\$ 24,00
Ordem Stop Gain	Proteger lucros, venda automática	Gatilho de preço	Vender 100 ações de PETR4 se o preço cair para R\$ 28,00 (após ter subido)

O Preço da Operação: Entendendo os Custos

Até agora, falamos sobre como acessar o mercado e como dar suas ordens de forma estratégica. Mas, como em qualquer transação ou serviço, operar na bolsa de valores não é de graça. Assim como você paga uma taxa de entrega para um aplicativo de comida ou um pedágio para usar uma rodovia, existem custos associados a cada operação que você realiza no mercado financeiro. Ignorar esses "pedágios" pode ser um erro caro, pois eles corroem seus lucros e podem até transformar um ganho aparente em prejuízo real.

- ❏ **Erro Comum:** Muitos investidores focam apenas no preço de compra e venda, esquecendo dos custos operacionais que podem corroer a rentabilidade.

Muitos investidores iniciantes focam apenas no preço de compra e venda dos ativos, esquecendo-se que, por trás de cada transação, há uma série de despesas que precisam ser consideradas. É como planejar uma viagem e esquecer de incluir os custos com combustível, alimentação e hospedagem. O resultado? O orçamento estoura e a experiência se torna menos prazerosa. No mercado, o impacto desses custos pode ser ainda mais significativo, especialmente para quem faz muitas operações ou movimenta pequenos valores.



Corretagem

Taxa de serviço paga à corretora por intermediar suas operações. Pode ser:

- **Fixa:** R\$ 5,00 por operação
- **Variável:** % sobre o volume
- **Zero:** Algumas corretoras



Emolumentos e Taxas

"Impostos e pedágios" pagos à B3 e CBLC por cada operação:

- Registro da operação
- Liquidação dos ativos
- Custódia dos ativos

O primeiro custo a ser considerado é a **Corretagem**. Pense nela como a "taxa de serviço" que você paga à sua corretora por intermediar suas operações. É o valor cobrado pela corretora para que você possa usar o Home Broker e ter acesso à bolsa de valores. A corretagem pode ser fixa por ordem (ex: R\$ 5,00 por operação), variável (um percentual sobre o volume negociado) ou até mesmo zerada, dependendo da corretora e do tipo de conta. É fundamental pesquisar e comparar as taxas de corretagem entre as diferentes instituições, pois isso pode impactar diretamente a rentabilidade das suas operações, especialmente se você opera com frequência.

Além da corretagem, existem os **Emolumentos e Taxas**. Estes são os "impostos e pedágios" que você paga diretamente à bolsa de valores (B3) e à Companhia Brasileira de Liquidação e Custódia (CBLC) por cada operação. Eles cobrem os custos de registro, liquidação e custódia dos ativos. Geralmente, são valores pequenos, calculados como um percentual sobre o volume financeiro da operação, mas que somados podem fazer diferença. Por exemplo, em uma compra de R\$ 10.000 em ações, os emolumentos e taxas podem ser de alguns centavos ou poucos reais, mas em operações de alto volume, eles se tornam mais relevantes.

O Preço da Operação: Entendendo os Custos (Continuação)

Calculando a Rentabilidade Real

Entender esses custos é crucial para calcular a rentabilidade real de suas operações. Uma ação que você comprou por R\$ 10,00 e vendeu por R\$ 10,50 pode parecer ter gerado um lucro de R\$ 0,50 por ação. No entanto, se a corretagem e as taxas somarem R\$ 0,60 por ação, você na verdade teve um pequeno prejuízo.

R\$ 0,50

Lucro Aparente

Por ação vendida

R\$ 0,60

Custos Totais

Corretagem + taxas

-R\$ 0,10

Resultado Real

Prejuízo por ação

Por isso, antes de cada operação, é importante ter uma estimativa dos custos envolvidos para garantir que o lucro esperado seja suficiente para cobri-los e ainda gerar um retorno satisfatório.

Escolha da Corretora

Não se baseie apenas na facilidade do Home Broker, mas também na **estrutura de custos**:

- **Corretagem zero:** Atrativa para muitas operações de baixo volume
- **Pacotes especiais:** Vantajosos para grandes investidores
- **Transparência:** Direito seu, dever da corretora

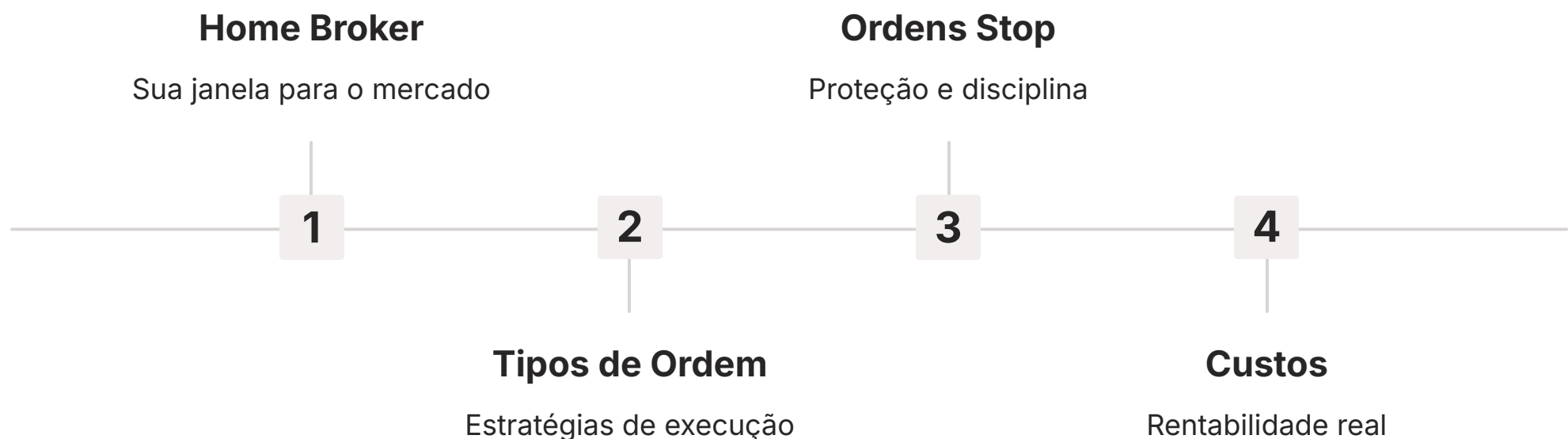
A escolha da corretora, portanto, não deve se basear apenas na facilidade de uso do Home Broker, mas também na estrutura de custos que ela oferece. Corretoras com corretagem zero podem ser atrativas para quem faz muitas operações de baixo volume, enquanto outras podem ter pacotes mais vantajosos para grandes investidores. A transparência sobre esses custos é um direito seu e um dever da corretora.

Conectando com o cenário atual, a busca por eficiência e a otimização de custos são tendências fortes no mercado financeiro. Com a popularização dos investimentos e a concorrência entre as corretoras, muitos desses custos têm diminuído, mas eles ainda existem e precisam ser monitorados. Compreender a fundo a corretagem, os emolumentos e as taxas é um passo fundamental para se tornar um investidor mais consciente e rentável, garantindo que suas estratégias de compra e venda não sejam corroídas por despesas inesperadas.

Conceito	Âmbito/Aplicação	Base/Origem	Exemplo
Ordem Stop Gain	Proteger lucros, venda automática	Gatilho de preço	Vender 100 ações de PETR4 se o preço cair para R\$ 28,00 (após ter subido)

Sua Jornada no Mercado: Próximos Passos

Chegamos ao final de mais uma etapa crucial em sua formação como investidor consciente. Nesta aula, desvendamos o universo das operações no mercado financeiro, começando pela sua "janela" digital para a bolsa, o **Home Broker**. Compreendemos que ele é a ferramenta que democratiza o acesso e coloca o poder de decisão diretamente em suas mãos, permitindo que você acompanhe cotações e envie ordens de compra e venda com autonomia.



Em seguida, exploramos os diferentes tipos de "ordens" que você pode dar, cada uma com sua estratégia e propósito. Vimos a **Ordem a Mercado**, que prioriza a velocidade da execução, e a **Ordem Limitada**, que oferece controle sobre o preço. Para proteger seus investimentos, conhecemos as **Ordens Stop Loss**, que limitam prejuízos, e as **Stop Gain**, que garantem a realização de lucros, funcionando como verdadeiros mecanismos de disciplina e gestão de risco. Por fim, abordamos a importância de entender os **Custos Operacionais**, como a corretagem, emolumentos e taxas, que impactam diretamente a rentabilidade de suas operações.

Em prática:

- Utilize o Home Broker da sua corretora para simular operações e se familiarizar com a interface.
- Defina sempre um preço-alvo e um limite de perda antes de realizar qualquer operação.
- Calcule os custos operacionais para cada transação, garantindo que o lucro esperado seja real.
- Escolha o tipo de ordem mais adequado à sua estratégia e ao cenário do mercado.

Autoavaliação

1 Qual a principal característica de uma Ordem a Mercado?

1. Garante o preço de execução, mas não a velocidade.
2. **Prioriza a velocidade da execução, ao melhor preço disponível no momento.**
3. Só é executada se o preço atingir um limite pré-definido.
4. É utilizada exclusivamente para proteger lucros.

2 Um investidor deseja comprar ações de uma empresa, mas apenas se o preço cair para R\$ 15,00. Qual tipo de ordem ele deve utilizar?

1. Ordem Stop Loss
2. Ordem a Mercado
3. **Ordem Limitada**
4. Ordem Stop Gain

3 A Ordem Stop Loss tem como principal objetivo:

1. Garantir que o lucro máximo seja atingido.
2. **Limitar as perdas potenciais em uma operação.**
3. Comprar um ativo ao preço mais baixo possível.
4. Vender um ativo ao preço mais alto possível.

4 Qual dos seguintes itens representa um custo operacional pago à corretora pela intermediação das operações?

1. Emolumentos
2. Taxas da B3
3. **Corretagem**
4. Imposto de Renda

5 Explique a diferença fundamental entre uma Ordem Limitada e uma Ordem Stop Gain, considerando seus objetivos e condições de execução.

Resposta dissertativa - veja o gabarito na próxima seção.

Gabarito

Questão 1

Resposta: b)

Questão 2

Resposta: c)

Questão 3

Resposta: b)

Questão 4

Resposta: c)

Questão 5 - Resposta Dissertativa:

A **Ordem Limitada** (seja de compra ou venda) tem como objetivo garantir que a operação seja executada a um preço específico ou melhor, priorizando o preço em detrimento da execução. Ela fica pendurada no livro de ofertas e só é ativada se o mercado atingir o preço limite.

Já a **Ordem Stop Gain** (ou trailing stop) tem como objetivo proteger lucros já conquistados, vendendo o ativo automaticamente se o preço começar a cair após ter subido, garantindo que uma parte do ganho seja realizada. Ela é um gatilho para uma ordem a mercado quando o preço atinge um determinado patamar de reversão.

Recursos e Próximos Passos



Conexão com a Próxima Aula

Na **Aula 28 – Diversificação e Alocação de Ativos**, aprofundaremos como as operações que você aprendeu hoje se encaixam em uma estratégia maior de construção de carteira, explorando como distribuir seus investimentos para otimizar retornos e gerenciar riscos.

Recursos Adicionais



Site da B3 (b3.com.br)

Para consultar informações oficiais sobre o mercado e seus custos.




Canais de Corretoras (YouTube)

Muitas corretoras oferecem tutoriais práticos sobre o uso de seus Home Brokers.



Livros sobre Análise Técnica

Para aprofundar estratégias de entrada e saída baseadas em gráficos.

 **NOTA IMPORTANTE:** As informações regulatórias/legais/técnicas desta aula estão atualizadas até 2025. Consulte sempre fontes oficiais para verificar alterações.