

Aula 27 – Apresentação do Valuation: O Laudo de Avaliação

Desvendando o Laudo de Avaliação: A Arte de Comunicar Valor

Imagine que você passou semanas, talvez meses, mergulhado em planilhas, dados financeiros complexos e projeções de mercado. Você aplicou metodologias sofisticadas, fez análises profundas e, finalmente, chegou a um número que representa o valor de uma empresa. Todo esse esforço, no entanto, seria em vão se você não conseguisse comunicar esse valor de forma clara, persuasiva e profissional. É aqui que entra o **Laudo de Avaliação**, o documento que transforma números em uma narrativa compreensível e impactante.

Esta aula é o seu guia para dominar a arte de apresentar um valuation. Não se trata apenas de formatar um documento, mas de construir uma história que justifique cada premissa, cada cálculo e, em última instância, o valor final. Para estudantes universitários, dominar essa habilidade é crucial para se destacar no mercado financeiro; para candidatos a concursos, é um diferencial que demonstra capacidade analítica e de síntese.

Ao final desta jornada, você será capaz de entender a estrutura de um relatório de valuation profissional, comunicar premissas e resultados de forma clara e utilizar ferramentas como a "Football Field Chart" para consolidar diferentes metodologias. Prepare-se para transformar seu conhecimento técnico em uma ferramenta de comunicação poderosa, conectando os pontos entre a análise quantitativa e a persuasão qualitativa.

O Laudo de Avaliação: Mais que um Documento, Uma Narrativa

Pense em um chef de cozinha que, após horas de preparo meticuloso, apresenta um prato gourmet. Não basta que a comida seja deliciosa; a apresentação, o aroma e a forma como a história do prato é contada são igualmente importantes para a experiência. Da mesma forma, no mundo do valuation, o laudo é a "apresentação" do seu trabalho. Ele não é apenas um compilado de números, mas a culminação de sua análise, a justificativa de suas conclusões e a ferramenta pela qual seu cliente ou público entenderá o valor que você encontrou.

📌 **Ponto de Atenção:** Muitos profissionais dedicam-se exaustivamente à fase de cálculo, mas subestimam a importância da comunicação. Um laudo mal estruturado, confuso ou que não explica suas premissas de forma convincente pode minar toda a credibilidade do trabalho, por mais preciso que ele seja.

É como ter a receita perfeita, mas servi-la em um prato sujo. O objetivo, portanto, é transformar a complexidade do valuation em uma narrativa fluida e lógica, que guie o leitor do contexto inicial até a conclusão do valor, com total transparência e clareza.

Nesta seção, vamos desmistificar o laudo, entendendo-o como uma ferramenta estratégica de comunicação. Veremos que cada parte do relatório tem um propósito específico, contribuindo para a construção de uma argumentação sólida e irrefutável. A capacidade de articular o processo e os resultados de um valuation é tão valiosa quanto a capacidade de calculá-los.

A Estrutura Essencial de um Relatório Profissional

Construir um laudo de avaliação é como erguer um edifício robusto: cada parte tem sua função e precisa estar no lugar certo para garantir a solidez e a funcionalidade do todo. Sem uma estrutura bem definida, o leitor pode se perder em meio a dados e análises, comprometendo a compreensão e a aceitação do valor final. É por isso que os relatórios profissionais seguem um padrão, uma espécie de "planta baixa" que organiza as informações de forma lógica e sequencial.



Sumário Executivo

Visão geral concisa do trabalho e valor final



Escopo do Trabalho

Definição dos limites e propósito da avaliação



Análise da Empresa

Contexto macro e microeconômico



Metodologias

Detalhamento das abordagens utilizadas



Resultados

Apresentação dos valores encontrados

Essa estrutura não é arbitrária; ela foi desenvolvida ao longo do tempo para atender às necessidades de diferentes stakeholders – investidores, reguladores, gestores e até mesmo juízes em processos legais. Um relatório bem estruturado permite que o leitor, independentemente de seu nível de conhecimento em finanças, encontre as informações que busca e compreenda a lógica por trás do valuation. Ele serve como um mapa, guiando o leitor através da complexidade do processo.

Vamos explorar os principais "cômodos" desse edifício, começando pelas seções que estabelecem o cenário e o propósito do trabalho. Entender a função de cada parte é o primeiro passo para construir um laudo que não apenas apresente um valor, mas que também conte uma história coerente e convincente sobre a empresa avaliada.

Seções Chave: Sumário Executivo e Escopo do Trabalho

Sumário Executivo

Imagine que você tem apenas alguns minutos para convencer alguém sobre a importância do seu trabalho. É exatamente para isso que serve o **Sumário Executivo**. Esta seção é a "vitrine" do seu laudo, um resumo conciso e impactante de todo o relatório.

- Objetivo da avaliação
- Metodologia principal utilizada
- Premissas-chave
- Valor final da empresa


Pense nele como o "pitch" do seu valuation, projetado para capturar a atenção e fornecer uma visão geral rápida, mas completa, para leitores que podem não ter tempo para mergulhar em cada detalhe.

Escopo do Trabalho

Logo em seguida, temos o **Escopo do Trabalho**, uma seção fundamental para estabelecer os limites e as condições sob as quais a avaliação foi realizada.

- O que foi avaliado (empresa, unidade, ativo)
- Data-base da avaliação
- Propósito do valuation
- Premissas e restrições

Esta seção é crucial para evitar mal-entendidos e garantir que todos os envolvidos compreendam o contexto e as limitações do seu trabalho.

 **Dica Profissional:** Essas duas seções iniciais são a porta de entrada para o seu laudo. Um sumário executivo bem escrito pode despertar o interesse do leitor para explorar o restante do documento, enquanto um escopo do trabalho claro e detalhado estabelece a credibilidade e a transparência necessárias para qualquer avaliação profissional.

Análise da Empresa e do Setor: O Cenário

Antes de mergulharmos nos números e metodologias, é essencial que o leitor compreenda o "terreno" onde a empresa avaliada opera. A seção de **Análise da Empresa e do Setor** é onde você pinta o cenário, fornecendo o contexto macro e microeconômico que influencia diretamente o valor do negócio. Não se trata apenas de listar fatos, mas de construir uma narrativa que mostre como o ambiente externo e as características internas da empresa moldam suas perspectivas futuras e, conseqüentemente, seu valor.

Análise da Empresa

- História da empresa
- Estrutura organizacional
- Produtos e serviços
- Posição no mercado
- Principais concorrentes

Análise do Setor

- Tendências de crescimento
- Desafios regulatórios
- Inovações tecnológicas
- Panorama competitivo
- Ciclo de vida do setor

É neste ponto que as **Informações Atualizadas e Tendências Incorporadas** se tornam visíveis. Por exemplo, a integração de **Análise de Fatores ESG (Ambiental, Social e Governança)** é cada vez mais relevante. Como a empresa se posiciona em relação à sustentabilidade? Quais são os riscos e oportunidades ESG que podem impactar seu valor a longo prazo? Abordar esses pontos aqui não só atualiza o laudo, mas também reflete uma visão holística e moderna da avaliação de empresas.

Premissas e Metodologias: Os Pilares da Avaliação

Toda avaliação de empresas é construída sobre um conjunto de **premissas** e a aplicação de **metodologias** específicas. Pense nas premissas como as fundações de uma casa: se elas não forem sólidas e bem justificadas, toda a estrutura pode ruir. A transparência e a clareza na comunicação dessas premissas são, portanto, inegociáveis. O leitor precisa entender o que você assumiu sobre o futuro da empresa – crescimento de receitas, margens de lucro, investimentos, taxa de desconto – e por que essas suposições são razoáveis.



Premissas Claras

Transparência total sobre as suposições utilizadas



Metodologias Robustas

Aplicação de técnicas validadas pelo mercado



Credibilidade

Construção de confiança através da justificativa

Apresentar as premissas de forma clara não é apenas uma questão de honestidade intelectual; é uma forma de gerenciar expectativas e permitir que o leitor avalie a sensibilidade do valor final a diferentes cenários. Sem essa transparência, o laudo pode parecer uma "caixa preta" de onde um número mágico emerge, o que compromete a credibilidade do trabalho.

Em seguida, detalhamos as **metodologias de avaliação** utilizadas. No cenário atual, a crescente utilização de **Modelos Híbridos de Valuation** é uma tendência marcante. Isso significa que, além do tradicional Fluxo de Caixa Descontado (FCD), você pode ter incorporado Múltiplos de Mercado e até mesmo análise de opções reais para capturar o valor de ativos intangíveis ou oportunidades de crescimento. Explicar cada metodologia, seus fundamentos e por que ela foi escolhida para o caso específico é crucial.

Sumário Executivo: A Porta de Entrada para o Valor

Imagine que você está em um aeroporto, e tem apenas alguns minutos para embarcar em um voo importante. Você não vai ler cada detalhe do manual de bordo, certo? Você precisa de um resumo rápido, mas completo, das informações mais cruciais. No mundo do valuation, o **Sumário Executivo** cumpre exatamente essa função. Ele é a "vitrine" do seu laudo, a seção que condensa todo o trabalho em poucas páginas, oferecendo uma visão panorâmica e impactante.

Seção Mais Lida


Especialmente por executivos e investidores com tempo limitado, por isso sua clareza e concisão são primordiais.

Conteúdo Essencial

Deve apresentar o objetivo da avaliação, as principais metodologias empregadas, as premissas mais relevantes e o intervalo de valor encontrado.

Capacidade de Síntese

Você precisa destilar meses de trabalho em uma narrativa coesa e persuasiva, que justifique o valor final sem sobrecarregar o leitor.

 **Dica de Ouro:** Um bom sumário executivo não apenas informa, mas também instiga o leitor a aprofundar-se nos detalhes do relatório. É a sua chance de causar uma primeira impressão forte e positiva, estabelecendo a credibilidade do seu trabalho desde o início.

Escopo do Trabalho: Definindo os Limites da Avaliação

Após a visão geral do sumário, é hora de estabelecer as "regras do jogo". O **Escopo do Trabalho** é a seção onde você define claramente os limites, as condições e o propósito da sua avaliação. Pense nisso como o contrato implícito entre o avaliador e o leitor: ele detalha exatamente o que foi avaliado, sob quais condições e para qual finalidade. Sem essa clareza, podem surgir interpretações equivocadas que comprometem a validade do seu trabalho.

Entidade Avaliada

A empresa como um todo, uma divisão específica, um ativo intangível?

Data-base da Avaliação

O momento no tempo para o qual o valor foi calculado

Propósito do Valuation

Aquisição, venda, fusão, litígio, reestruturação, fins contábeis, planejamento estratégico

Premissas e Restrições

Condições que guiaram o processo, incluindo limitações de acesso a dados

Esta seção é crucial para evitar mal-entendidos. Por exemplo, se a avaliação foi feita com base em informações não auditadas ou com acesso limitado a dados, isso deve ser explicitamente declarado aqui. Um escopo do trabalho bem definido não só protege o avaliador, mas também garante que o leitor compreenda o contexto e as limitações inerentes ao valor apresentado. É a base da transparência e da ética profissional, elementos indispensáveis em qualquer trabalho de valuation.

Análise da Empresa e do Setor: Pintando o Cenário

Antes de mergulhar nos números, precisamos entender a "tela" em que a empresa está inserida. A seção de **Análise da Empresa e do Setor** é onde você constrói o contexto macro e microeconômico, essencial para justificar as premissas futuras e o valor final. Não se trata apenas de listar dados, mas de criar uma narrativa que mostre como o ambiente externo e as características internas da empresa moldam suas perspectivas de crescimento e lucratividade.

Análise da Empresa

- História da empresa
- Estrutura organizacional
- Produtos e serviços
- Posição competitiva no mercado
- Principais concorrentes

Análise do Setor

- Tendências de crescimento (ou declínio)
- Desafios regulatórios
- Inovações tecnológicas
- Panorama competitivo

É como apresentar os personagens principais e o enredo da história. Por exemplo, um setor em rápida digitalização exigirá uma análise diferente de um setor mais tradicional. É nesta seção que as **tendências de 2025** se tornam particularmente relevantes. Quais são os riscos e oportunidades ESG que podem impactar seu valor a longo prazo? Abordar esses pontos não só atualiza o laudo, mas também reflete uma visão holística e moderna da avaliação de empresas, mostrando que o avaliador compreende as forças que moldam o futuro dos negócios.

📄 **Tendências 2025:** A integração de **Análise de Fatores ESG** é crucial. Como a empresa se posiciona em relação à sustentabilidade, diversidade e governança corporativa?

Premissas e Metodologias: Os Pilares da Construção do Valor

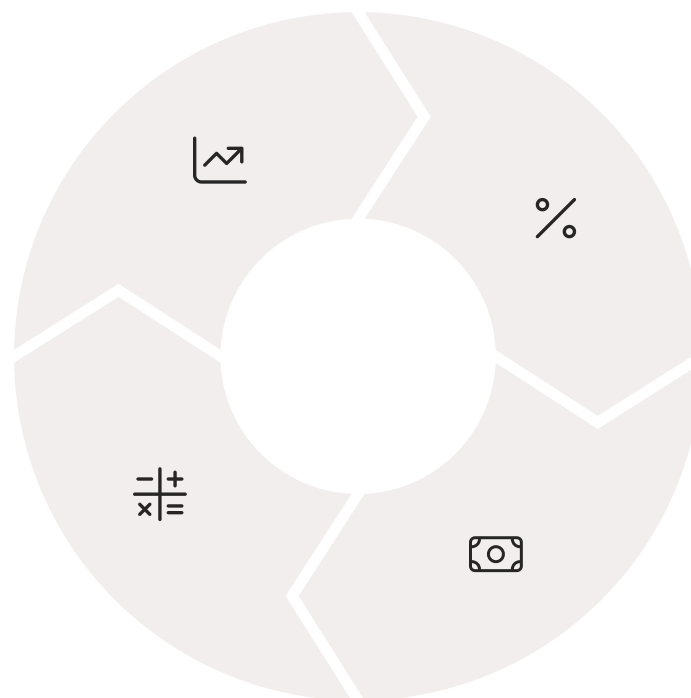
Toda avaliação de empresas é um exercício de projeção do futuro, e essa projeção é construída sobre um conjunto de **premissas**. Pense nas premissas como as fundações de um arranha-céu: se elas não forem sólidas, bem pesquisadas e justificadas, toda a estrutura do valuation pode desabar. A transparência e a clareza na comunicação dessas premissas são, portanto, inegociáveis. O leitor precisa entender o que você assumiu sobre o futuro da empresa – crescimento de receitas, margens de lucro, investimentos, taxa de desconto – e, crucialmente, *por que* essas suposições são razoáveis e baseadas em dados.

Crescimento de Receitas

Projeções baseadas em análise histórica e tendências do setor

Taxa de Desconto

WACC refletindo o risco específico da empresa e do setor



Margens de Lucro

Considerando eficiências operacionais e pressões competitivas

Investimentos

CAPEX e capital de giro necessários para sustentar o crescimento

Apresentar as premissas de forma clara não é apenas uma questão de honestidade; é uma forma de gerenciar expectativas e permitir que o leitor avalie a sensibilidade do valor final a diferentes cenários. Sem essa transparência, o laudo pode parecer uma "caixa preta" de onde um número mágico emerge, o que fatalmente compromete a credibilidade do trabalho.

Em seguida, detalhamos as **metodologias de avaliação** utilizadas. No cenário atual, a crescente utilização de **Modelos Híbridos de Valuation** é uma tendência marcante. Isso significa que, além do tradicional Fluxo de Caixa Descontado (FCD), você pode ter incorporado Múltiplos de Mercado e até mesmo análise de opções reais para capturar o valor de ativos intangíveis ou oportunidades de crescimento. Explicar cada metodologia, seus fundamentos, suas vantagens e desvantagens, e por que ela foi escolhida para o caso específico é crucial para a compreensão e aceitação do valor final.

Detalhamento das Metodologias: FCD e Múltiplos em Ação

Após apresentar as premissas, é hora de mergulhar nas metodologias que transformam essas suposições em um valor tangível. As duas abordagens mais comuns, e frequentemente utilizadas em conjunto, são o **Fluxo de Caixa Descontado (FCD)** e a **Avaliação por Múltiplos de Mercado**. No laudo, não basta apenas mencionar que foram usadas; é preciso detalhar como foram aplicadas, justificando cada passo e cada dado.

Fluxo de Caixa Descontado (FCD)

- Projeção dos fluxos de caixa futuros
- Taxa de desconto utilizada (WACC)
- Cálculo do valor terminal
- Lógica por trás de cada linha da projeção

É crucial mostrar a conexão entre as premissas de crescimento e rentabilidade da empresa e do setor com cada elemento da projeção.

Avaliação por Múltiplos

- Seleção de empresas comparáveis (pares)
- Justificativa para essa seleção
- Múltiplos escolhidos (EV/EBITDA, P/L, P/VPA)
- Ajustes para diferenças entre empresas

Importante discutir as vantagens e limitações de cada múltiplo aplicado.

📌 **Modelos Híbridos:** A combinação dessas metodologias, especialmente em **modelos híbridos**, oferece uma visão mais robusta e equilibrada do valor. A transparência aqui é fundamental para que o leitor entenda a origem do valor.

Os Resultados da Avaliação: Chegando aos Números

Depois de toda a análise e aplicação das metodologias, chegamos ao ponto central do laudo: a apresentação dos **Resultados da Avaliação**. Esta seção é onde os números finais são revelados, mas, como um bom contador de histórias, você não pode simplesmente jogá-los na frente do leitor. É preciso contextualizá-los, explicá-los e, se houver diferentes valores resultantes de diferentes metodologias, começar a preparar o terreno para a sua conciliação.

R\$ 120M

Valor por FCD

Baseado em projeções de fluxo de caixa descontado

R\$ 110M

Múltiplos de Mercado

Intervalo derivado de empresas comparáveis

R\$ 125M

Transações Precedentes

Baseado em transações similares no setor

Aqui, você deve apresentar o valor da empresa derivado de cada metodologia utilizada. É importante que esses resultados sejam claros e bem organizados, talvez em uma tabela resumida, mas sempre precedidos por uma explicação narrativa. Qual foi o valor encontrado? Como ele se compara às expectativas iniciais?

Ainda não é o momento de cravar um único valor, mas sim de mostrar o leque de possibilidades. Pense nisso como um médico apresentando os resultados de diferentes exames: cada um oferece uma perspectiva, e a interpretação conjunta é que levará ao diagnóstico final. Esta etapa é a ponte para a conciliação dos valores, onde a "Football Field Chart" se tornará uma ferramenta indispensável para consolidar essas diferentes perspectivas em uma única representação visual.

A "Football Field Chart": Consolidando Diferentes Perspectivas

Imagine um técnico de futebol que, antes de um jogo importante, analisa diversas estratégias: um ataque mais agressivo, uma defesa mais sólida, um meio-campo de contenção. Cada estratégia tem seus méritos e seus riscos, e o técnico precisa consolidar essas opções em um plano de jogo coeso. No valuation, a **"Football Field Chart"** (Gráfico de Campo de Futebol) desempenha um papel semelhante. Ela é uma ferramenta visual poderosa que consolida os intervalos de valor resultantes de diferentes metodologias de avaliação, apresentando-os de forma clara e comparável.

Por que precisamos dela?

Porque raramente todas as metodologias apontarão para um único número. O FCD pode sugerir um valor, enquanto os múltiplos de mercado indicam outro. Essa variação é natural, mas pode gerar confusão.

Como funciona?

A Football Field Chart resolve esse problema, exibindo graficamente os intervalos de valor de cada método, permitindo ao leitor visualizar a amplitude total dos resultados e identificar a sobreposição ou a dispersão entre eles.

Aplicação prática

Esta ferramenta é particularmente útil em transações de M&A (Fusões e Aquisições), onde diferentes partes podem ter suas próprias avaliações. Ela oferece uma visão panorâmica que facilita a discussão e a negociação.

É a sua chance de mostrar que você não apenas calculou, mas também compreendeu e conciliou as diferentes lentes pelas quais o valor da empresa pode ser visto.

Construindo a Football Field Chart: Passo a Passo

A "Football Field Chart" é mais do que um gráfico bonito; é uma ferramenta analítica que exige precisão na sua construção. Para montá-la, você precisará dos intervalos de valor de cada metodologia utilizada. Por exemplo, se o FCD resultou em um valor entre R\$ 100 milhões e R\$ 120 milhões, e a avaliação por múltiplos de mercado indicou um intervalo entre R\$ 95 milhões e R\$ 115 milhões, esses serão os "gols" do seu campo.



Definir as Metodologias

Liste todas as abordagens de valuation que você utilizou (FCD, Múltiplos de Empresas Comparáveis, Múltiplos de Transações Precedentes, etc.)



Plotar os Intervalos

Represente cada intervalo como uma barra horizontal em um gráfico, com o eixo horizontal representando o valor



Calcular os Intervalos de Valor

Para cada metodologia, determine um intervalo mínimo e máximo de valor através de análises de sensibilidade



Adicionar o Valor Indicado

Se você chegou a um valor final recomendado, represente-o por uma linha vertical que atravessa o gráfico

Exemplo Prático

Suponha que a avaliação de uma startup de tecnologia resultou em:

Metodologia	Valor Mínimo	Valor Máximo
FCD	R\$ 80 milhões	R\$ 100 milhões
Múltiplos de Mercado (EV/Receita)	R\$ 75 milhões	R\$ 95 milhões
Transações Precedentes	R\$ 85 milhões	R\$ 110 milhões

A Football Field Chart mostraria essas três barras, permitindo visualizar que o intervalo de R\$ 85 milhões a R\$ 95 milhões é onde há maior convergência entre as metodologias. Isso facilita a discussão e a tomada de decisão sobre o valor final.

Comunicação Clara e Persuasiva: A Arte de Contar a História

Você já ouviu falar que "números não mentem, mas mentirosos usam números"? No valuation, a verdade é que os números por si só não contam a história completa. A forma como você os apresenta, os contextualiza e os conecta à realidade da empresa é o que transforma um relatório técnico em uma ferramenta persuasiva. A **comunicação clara e persuasiva** é a arte de traduzir a complexidade financeira em uma linguagem acessível e convincente para o seu público.



Construa uma Narrativa

Como um advogado no tribunal, construa uma história lógica que guie o leitor através dos fatos e evidências até a conclusão.



Evite Jargão Excessivo

Use linguagem técnica quando necessário, mas sempre explique de forma didática. Seu público pode variar de investidores experientes a gestores sem formação financeira.



Use Recursos Visuais

Gráficos e tabelas ilustram pontos complexos, mas sempre com explicação narrativa que os anteceda e os interprete.

Lembre-se: A persuasão vem da lógica e da transparência. Ao explicar suas premissas, justificar suas escolhas metodológicas e conciliar os resultados, você constrói confiança. A capacidade de contar a história por trás dos números é o que diferencia um bom avaliador de um excelente avaliador.

Adapte sua linguagem ao público, mas nunca comprometa a profundidade da análise. Seja um investidor experiente, um gestor sem formação financeira ou até mesmo um juiz, todos devem conseguir acompanhar sua linha de raciocínio e chegar às mesmas conclusões.

Lidando com Incertezas e Análise de Sensibilidade

O valuation não é uma ciência exata; é uma arte que lida com projeções futuras, e o futuro é inerentemente incerto. Ignorar essa incerteza no laudo seria um erro grave. Pelo contrário, um relatório profissional abraça a incerteza e a explora através da **análise de sensibilidade**. Pense nisso como um meteorologista que, ao prever o tempo, não apenas diz "vai chover", mas também indica a probabilidade e os cenários alternativos (sol, garoa, tempestade).

O que é Análise de Sensibilidade?

Mostra como o valor da empresa pode variar se as premissas-chave mudarem. Por exemplo, o que acontece se a taxa de crescimento da receita for 1% maior ou menor?

Principais Variáveis a Testar

- Taxa de crescimento de receita
- Margem de lucro (EBITDA)
- Taxa de desconto (WACC)
- Taxa de crescimento perpétuo
- Múltiplos de mercado

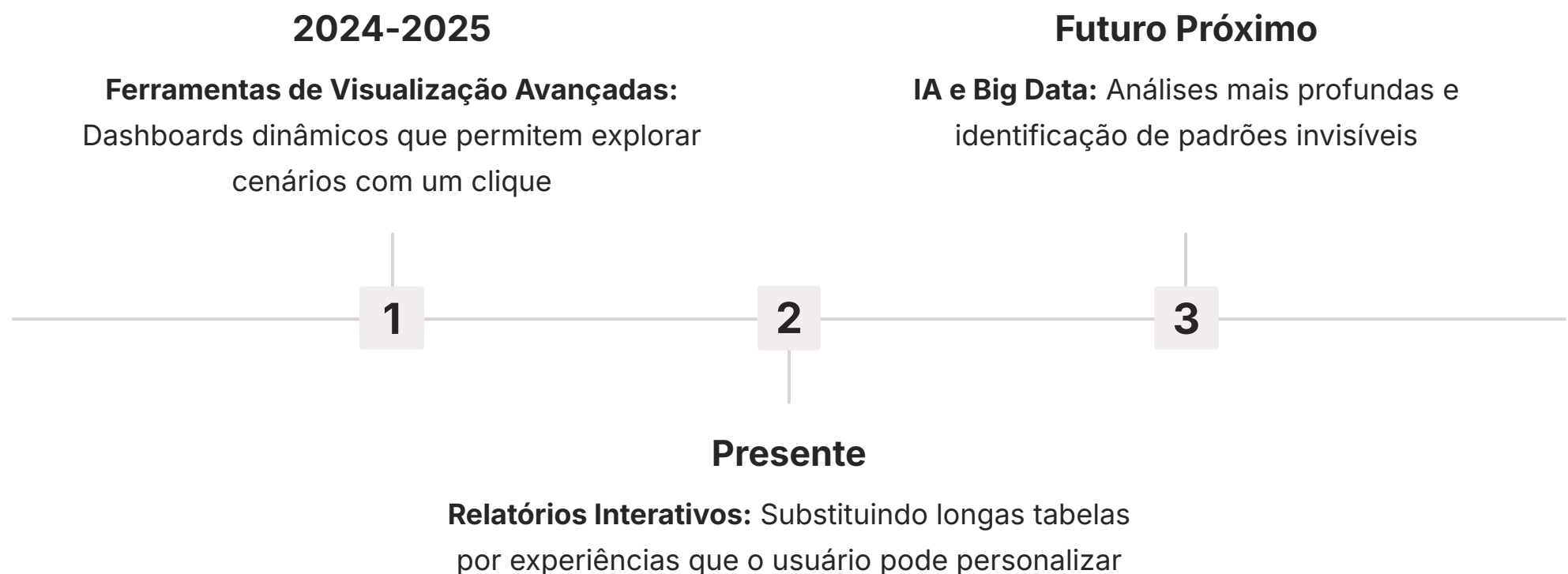
Benefícios para a Tomada de Decisão

Permite que os stakeholders entendam os riscos associados às premissas e avaliem o impacto de diferentes cenários, preparando-os para as diferentes possibilidades.

Esta seção é crucial para a tomada de decisão, pois permite que os stakeholders entendam os riscos associados às premissas e avaliem o impacto de diferentes cenários. Ela adiciona uma camada de profundidade e realismo ao laudo, transformando a incerteza de um problema em uma ferramenta de análise valiosa.

Tendências e Inovações na Apresentação de Laudos

O mercado financeiro está em constante evolução, e a forma como os laudos de avaliação são apresentados também. Manter-se atualizado com as **tendências e inovações** é fundamental para garantir que seu trabalho seja relevante e impactante. Pense em como a tecnologia transformou a forma como consumimos informações: de documentos estáticos para experiências interativas.



Inovações Tecnológicas

- Dashboards interativos
- Análises de sensibilidade em tempo real
- Integração com IA para insights automáticos
- Visualizações 3D de dados complexos

Fatores ESG

- Seções dedicadas à sustentabilidade
- Métricas de impacto social
- Análise de governança corporativa
- Quantificação do valor ESG

Além disso, a crescente importância dos fatores **ESG (Ambiental, Social e Governança)** está levando à inclusão de seções dedicadas a esses temas, com métricas e análises que quantificam o impacto da sustentabilidade no valor da empresa. Um laudo moderno não apenas apresenta números financeiros, mas também uma visão holística do valor, considerando todos os fatores que influenciam a perenidade e o impacto de um negócio.

Revisão e Qualidade: O Toque Final de um Profissional

Você já preparou um prato delicioso, mas esqueceu de adicionar o sal ou a pimenta no final? Pequenos detalhes podem fazer uma grande diferença. No contexto do laudo de avaliação, a fase de **revisão e garantia de qualidade** é esse "toque final" que eleva o trabalho de bom a excelente. Um laudo, por mais tecnicamente correto que seja, perde credibilidade se contiver erros de português, formatação inconsistente ou inconsistências lógicas.



Consistência dos Dados

As premissas usadas no FCD são as mesmas mencionadas na análise da empresa? Os números nas tabelas batem com o texto?



Clareza e Coerência Narrativa

A história flui de forma lógica? As transições entre as seções são suaves? A linguagem é clara e acessível?



Formatação e Apresentação

O layout é profissional? Os gráficos são legíveis e bem rotulados? A paginação está correta?



Revisão Ortográfica e Gramatical

Erros de português podem minar a confiança do leitor na sua atenção aos detalhes.

- Dica Profissional:** A revisão não deve ser feita apenas pelo autor do laudo. Ter um segundo par de olhos, preferencialmente de alguém que não esteve envolvido diretamente na elaboração, pode identificar falhas que o autor, por estar muito imerso, não percebeu.

É um investimento de tempo que garante a integridade e o profissionalismo do seu trabalho, solidificando a confiança no valor que você apresentou.

Consolidação: A Arte de Apresentar o Valor

Chegamos ao fim da nossa jornada sobre a apresentação do valuation. Vimos que o **Laudo de Avaliação** é muito mais do que um documento técnico; é a narrativa que dá vida aos números, transformando análises complexas em insights claros e persuasivos. Desde o sumário executivo que captura a atenção, passando pela estrutura que organiza a informação, até a "Football Field Chart" que concilia diferentes perspectivas, cada elemento contribui para a credibilidade e o impacto do seu trabalho.

Comunicação é Poder

Dominar a comunicação do valor é tão crucial quanto a capacidade de calculá-lo. Em um mercado cada vez mais dinâmico e exigente, essa habilidade diferencia os profissionais de destaque.

Tendências Atuais

A habilidade de apresentar um laudo transparente, bem fundamentado e alinhado às tendências atuais – como a integração ESG e modelos híbridos – é essencial.

Em Prática:

- Sempre comece seu laudo com um sumário executivo conciso e impactante
- Justifique cada premissa e escolha metodológica com clareza e dados
- Utilize a "Football Field Chart" para consolidar e visualizar diferentes resultados
- Revise seu laudo meticulosamente para garantir consistência e profissionalismo
- Adapte sua linguagem ao público, transformando jargões em narrativas compreensíveis

Autoavaliação

1. **Qual a principal função do Sumário Executivo em um Laudo de Avaliação?** a) Detalhar todas as premissas e cálculos. b) Apresentar um resumo conciso do trabalho, incluindo o valor final. c) Descrever apenas a metodologia de Fluxo de Caixa Descontado. d) Listar todas as empresas comparáveis utilizadas na avaliação.
2. **A "Football Field Chart" é uma ferramenta utilizada para:** a) Comparar o desempenho financeiro da empresa com times de futebol. b) Consolidar e visualizar os intervalos de valor resultantes de diferentes metodologias de avaliação. c) Apresentar exclusivamente o valor obtido pelo método de Múltiplos de Mercado. d) Detalhar a estrutura de capital da empresa.
3. **Por que a seção de "Análise da Empresa e do Setor" é importante no laudo?** a) Para listar apenas os concorrentes diretos da empresa. b) Para fornecer o contexto macro e microeconômico que justifica as premissas futuras e o valor. c) Para apresentar exclusivamente os resultados financeiros históricos da empresa. d) Para discutir apenas as tendências de mercado sem conexão com a empresa.
4. **Qual das seguintes tendências é cada vez mais incorporada na análise e apresentação de laudos de valuation, especialmente para 2025?** a) Foco exclusivo em ativos tangíveis. b) Desconsideração de fatores ambientais, sociais e de governança (ESG). c) Integração de métricas e análises de fatores ESG. d) Utilização de apenas uma metodologia de avaliação para simplificação.
5. **Explique a importância da transparência na comunicação das premissas em um laudo de avaliação.**

Gabarito:

1. b)
2. b)
3. b)
4. c)
5. A transparência na comunicação das premissas é crucial porque o valuation é um exercício de projeção futura, e essas projeções são baseadas em suposições. Ao detalhar e justificar as premissas, o avaliador constrói credibilidade, permite que o leitor compreenda a lógica por trás do valor e avalie a sensibilidade do resultado a diferentes cenários, evitando que o laudo pareça uma "caixa preta" e fortalecendo a confiança no trabalho.

Conexão com a Próxima Aula: Na próxima aula, "Aula 28 – Ética em Valuation e Conclusão do Curso", vamos aprofundar a discussão sobre a responsabilidade do avaliador, a importância da imparcialidade e como manter a integridade profissional em todas as etapas do processo de valuation, culminando na apresentação do laudo.

Recursos Adicionais:

- **Livro "Valuation: Como Avaliar Empresas e Ativos" de Aswath Damodaran:** Para aprofundar nas metodologias e na filosofia por trás do valuation.
- **Artigos da CFA Institute:** Para insights sobre as melhores práticas e padrões éticos na avaliação.
- **Relatórios de Valuation de Bancos de Investimento:** Para observar exemplos práticos de laudos profissionais e suas estruturas.

NOTA IMPORTANTE: As informações regulatórias/legais/técnicas desta aula estão atualizadas até 2025. Consulte sempre fontes oficiais para verificar alterações.