

Aula 26 – O Mercado de Ilustração e Próximos Passos

Bem-vindo à nossa penúltima parada neste curso, uma aula crucial que marca a transição do aprendizado técnico para a aplicação prática no mundo real. Até agora, exploramos as ferramentas, as técnicas e os segredos por trás de ilustrações impactantes. Mas, e depois que a arte está pronta? Como ela encontra seu público, seu valor e seu lugar no mercado? Esta é a pergunta que vamos responder hoje.

Muitos artistas talentosos se veem perdidos ao tentar transformar sua paixão em uma carreira sustentável. É como ter um mapa detalhado para construir um navio incrível, mas não saber como navegar pelos oceanos. Esta aula é o seu guia para essas águas, desmistificando o mercado de ilustração e fornecendo um roteiro para os seus próximos passos. Nosso objetivo é que você saia daqui não apenas com conhecimento, mas com um plano de ação claro para impulsionar sua carreira.

Ao final desta jornada, você será capaz de identificar as principais áreas de atuação para ilustradores, entender as nuances entre trabalho freelance e emprego fixo, e ter noções básicas sobre como precificar seu trabalho, proteger seus direitos autorais e construir uma presença online sólida. Além disso, vamos olhar para o futuro, explorando as tendências e os recursos que o manterão em constante evolução. Prepare-se para transformar sua paixão em uma profissão próspera.

O Universo da Ilustração: Mais do que Você Imagina

Quando pensamos em ilustração, é comum que a primeira imagem que venha à mente seja a de um livro infantil ou talvez um desenho animado. No entanto, o universo da ilustração é vasto e multifacetado, com oportunidades que se estendem muito além dessas fronteiras. É como um grande oceano com inúmeras ilhas, cada uma com suas próprias características e demandas, esperando para serem exploradas por artistas com diferentes estilos e especialidades.

Entender essa diversidade é o primeiro passo para encontrar seu lugar no mercado. Um ilustrador pode ser um verdadeiro camaleão, adaptando-se a diferentes contextos e necessidades, ou pode se especializar em um nicho muito específico, tornando-se uma referência naquilo que faz. A chave é reconhecer que sua arte tem potencial para brilhar em diversos palcos, desde os mais tradicionais até os mais inovadores.

Imagine, por exemplo, a diferença entre um ilustrador que cria personagens detalhados para um jogo de videogame e outro que desenvolve infográficos claros para uma revista científica. Ambos são ilustradores, mas suas técnicas, prazos e públicos são completamente distintos. Reconhecer essas distinções permite que você direcione seus esforços de portfólio e marketing para as áreas que mais se alinham com seus interesses e habilidades.

Editorial

Livros (capas, miolo), revistas, jornais, quadrinhos.

Publicidade

Campanhas, anúncios, embalagens, branding.

Digital

Websites, aplicativos, redes sociais, e-books, NFTs.

Entretenimento

Games (concept art, personagens), animação, filmes.

Moda

Estampas, design de superfícies, ilustrações para coleções.

Científica/Técnica

Diagramas, infográficos, manuais, ilustrações médicas.

Produto

Estampas para produtos, design de brinquedos, embalagens.

Eventos

Ilustrações ao vivo, convites, cenários.

Encontrando Seu Norte: Freelance ou Emprego Fixo?

Após vislumbrar a amplitude do mercado, surge uma questão fundamental para qualquer ilustrador em início de carreira: qual caminho profissional seguir? A escolha entre ser um ilustrador **freelancer** ou buscar um **emprego fixo** em uma empresa é uma das decisões mais impactantes, e não há uma resposta única que sirva para todos. É como decidir entre navegar em águas abertas, com total liberdade para escolher seu destino e rota, ou atracar em um porto seguro, com uma estrutura e um cronograma definidos.

Ambas as modalidades oferecem vantagens e desvantagens, e a melhor opção dependerá muito do seu perfil, das suas prioridades e do seu momento de vida. O trabalho freelancer, por exemplo, atrai pela autonomia e pela flexibilidade, permitindo que você gerencie seus próprios projetos, horários e clientes. No entanto, exige uma grande dose de autodisciplina, proatividade na busca por trabalho e a capacidade de lidar com a instabilidade financeira.

Por outro lado, um emprego fixo em uma agência, estúdio ou empresa oferece estabilidade, benefícios e a oportunidade de trabalhar em equipe, aprendendo com outros profissionais. A contrapartida pode ser uma menor liberdade criativa em alguns projetos e a necessidade de se adaptar à cultura e aos processos da empresa. Pense em um ilustrador que trabalhou por anos em uma agência de publicidade, desenvolvendo campanhas para grandes marcas, e depois decidiu abrir seu próprio estúdio para ter mais controle sobre seus projetos e clientes. Essa transição é comum e ilustra a busca por um equilíbrio entre segurança e liberdade.

| Característica | Freelance (Autônomo) | Emprego Fixo (CLT/Contrato) |
|--------------------------|--|---|
| Autonomia | Alta: Define horários, projetos, clientes. | Moderada: Segue diretrizes e horários da empresa. |
| Estabilidade | Variável: Depende da prospecção e demanda. | Alta: Salário e benefícios fixos. |
| Variedade | Alta: Trabalha com diversos clientes e projetos. | Moderada: Foco nos projetos e cultura da empresa. |
| Responsabilidades | Total: Marketing, finanças, gestão de projetos. | Compartilhada: Foco na execução das tarefas designadas. |
| Networking | Essencial para prospecção e parcerias. | Oportunidade de construir relações internas e externas. |
| Crescimento | Autodirigido, baseado em projetos e aprendizado. | Estruturado, com planos de carreira e treinamentos. |

A Caça ao Tesouro: Onde Estão os Clientes e Oportunidades?

Uma vez que você decide seu caminho – seja ele freelance ou emprego fixo – a próxima grande pergunta é: como encontrar clientes e oportunidades? Para muitos artistas, essa é a parte mais desafiadora, pois exige uma mentalidade proativa e estratégica, muito diferente da criação artística em si. É como ser um detetive em busca de um tesouro, onde cada pista pode levar a uma nova colaboração ou projeto. Você precisa saber onde procurar e como se apresentar.

No cenário atual, a busca por trabalho para ilustradores se divide principalmente entre plataformas online e o bom e velho networking. As plataformas digitais se tornaram verdadeiros mercados globais, conectando artistas a clientes de todos os cantos do mundo. Sites como Upwork, 99designs, Behance e ArtStation são vitrines poderosas onde você pode expor seu portfólio e encontrar projetos. No entanto, a concorrência é acirrada, e destacar-se exige um portfólio impecável e propostas bem elaboradas.

Além das plataformas, a prospecção direta e o networking continuam sendo ferramentas valiosas. Entrar em contato com agências de publicidade, editoras, estúdios de games ou até mesmo pequenas empresas que possam precisar de ilustrações é uma forma de criar suas próprias oportunidades. Um exemplo clássico é o de um ilustrador que, após curar cuidadosamente seu portfólio no Behance com projetos pessoais e de estudo, foi notado por um diretor de arte de uma editora internacional, resultando em seu primeiro grande contrato para uma capa de livro. Essa história mostra que a visibilidade e a qualidade do trabalho são cruciais.

Plataformas de Freelance

Upwork, Fiverr, 99designs (para projetos específicos).

Portfólios Online

Behance, ArtStation, Dribbble (para exposição e descoberta).

Redes Sociais Profissionais

LinkedIn (para empregos e conexões com empresas).

Agências de Representação

Agências que conectam ilustradores a clientes.

Prospecção Direta

Entrar em contato com empresas, editoras, estúdios.

Networking

Eventos da área, workshops, comunidades online, indicações.

O Valor do Seu Traço: Precificação Justa e Estratégica

Definir o preço do seu trabalho é, sem dúvida, um dos maiores desafios para ilustradores, especialmente no início da carreira. Não se trata apenas de colocar um número, mas de atribuir valor à sua arte, ao seu tempo, à sua experiência e ao impacto que sua ilustração terá para o cliente. É como um chef que não precifica um prato apenas pelos ingredientes, mas pela técnica, pelo tempo de preparo, pela originalidade da receita e pela experiência que ele proporciona ao cliente.

A precificação justa e estratégica envolve considerar diversos fatores. Primeiro, o **tempo** que você levará para executar o projeto, incluindo pesquisa, rascunhos, revisões e a arte final. Segundo, a **complexidade** da ilustração, que pode variar de um ícone simples a uma cena detalhada com múltiplos personagens. Terceiro, o **uso** e a **licença** da ilustração: será para uso pessoal, comercial, em mídia impressa, digital, por quanto tempo e em qual alcance geográfico? Uma ilustração para uma campanha nacional de publicidade terá um valor muito diferente de uma ilustração para um blog pessoal.

Existem diferentes métodos de precificação. Você pode cobrar por **hora**, o que é útil para projetos com escopo incerto ou para consultorias. Pode cobrar por **projeto**, definindo um valor fixo após entender todas as necessidades do cliente. Ou, ainda, por **peça**, o que é comum para ilustrações editoriais ou para um número específico de itens. Um ilustrador que cria uma capa de livro, por exemplo, pode cobrar um valor fixo pelo projeto, que já inclui o licenciamento para uso na capa e em materiais promocionais daquele livro específico, enquanto um ilustrador que faz ícones para um aplicativo pode cobrar por cada ícone individualmente, com um pacote de licença de uso digital.

Fatores Chave na Precificação:

- **Tempo de Execução:** Horas dedicadas ao projeto.
- **Complexidade:** Nível de detalhe, pesquisa, técnica.
- **Uso e Licença:** Onde, como e por quanto tempo a ilustração será utilizada.
- **Experiência do Ilustrador:** Seu nível de habilidade e reputação.
- **Custos Operacionais:** Software, equipamentos, internet, impostos.
- **Valor Agregado ao Cliente:** O impacto da ilustração no negócio do cliente.

Protegendo Sua Arte: Contratos e Direitos Autorais

Criar uma ilustração é um ato de paixão e habilidade, mas transformá-la em um negócio exige mais do que apenas talento artístico; exige também conhecimento sobre como proteger sua obra e seus direitos. Muitos artistas, empolgados com a oportunidade de um novo projeto, negligenciam a importância de formalizar as relações com os clientes, o que pode levar a dores de cabeça futuras. Pense no contrato como um escudo que protege sua arte e seus interesses, e nos direitos autorais como a coroa que reconhece você como o legítimo criador.

Um **contrato** bem elaborado é a base de qualquer relação profissional saudável. Ele deve detalhar o escopo do trabalho (o que será entregue), os prazos (quando será entregue), os pagamentos (quanto e como você será pago), e, crucialmente, as **licenças de uso**. As licenças definem como o cliente poderá usar sua ilustração – se será para uso exclusivo ou não exclusivo, por quanto tempo, em quais mídias e em qual território. Sem um contrato claro, você corre o risco de ter sua arte usada de formas não acordadas, sem remuneração adicional.

Os **direitos autorais**, por sua vez, são um conjunto de leis que protegem as criações intelectuais. No Brasil, a Lei nº 9.610/98 garante ao autor os direitos morais e patrimoniais sobre sua obra. Os direitos morais são inalienáveis e irrenunciáveis, ou seja, você sempre será reconhecido como o criador da obra, mesmo que a venda. Já os direitos patrimoniais permitem que você explore economicamente sua criação, licenciando-a ou vendendo-a. A diferença entre vender a ilustração e licenciar o uso é fundamental: ao licenciar, você concede permissão para o uso sob certas condições, mas mantém a propriedade da obra.

Contratos e Direitos Autorais (Continuação)

Aprofundando um pouco mais na questão das licenças de uso, é vital entender que elas são a espinha dorsal da sua remuneração e do controle sobre sua obra. Uma licença exclusiva, por exemplo, significa que apenas o seu cliente poderá usar aquela ilustração para o fim acordado, e você não poderá licenciá-la para mais ninguém. Já uma licença não exclusiva permite que você licencie a mesma ilustração para múltiplos clientes, o que pode ser interessante para bancos de imagens ou para ilustrações mais genéricas. Pense nas licenças como chaves que abrem diferentes portas de uso para sua arte, e você, como artista, detém o controle sobre quais chaves serão entregues e sob quais condições.

Além disso, é importante diferenciar os **direitos morais** dos **direitos patrimoniais**. Os direitos morais incluem o direito de ter seu nome associado à obra (direito de autoria) e o direito de manter a integridade da obra, impedindo alterações que possam prejudicar sua reputação. Esses direitos são seus para sempre. Os direitos patrimoniais, por outro lado, são os que permitem a exploração econômica da obra, como reprodução, distribuição, adaptação e exibição. São esses direitos que você licencia ou cede temporariamente em um contrato.

Um exemplo prático: um cliente pode querer uma ilustração para uma campanha publicitária global e exigir uma licença exclusiva por cinco anos. Isso significa que, durante esse período, você não poderá usar ou licenciar aquela ilustração para nenhum outro cliente em nenhum lugar do mundo. Em contraste, outro cliente pode precisar de uma ilustração para um post de blog e pedir uma licença não exclusiva para uso digital por tempo indeterminado. Os valores e termos de cada licença serão drasticamente diferentes. O registro da sua obra em órgãos como a Biblioteca Nacional (no Brasil) não é obrigatório para que você seja o autor, mas serve como uma prova robusta da sua autoria, o que pode ser útil em caso de disputas.

| Conceito | Âmbito/Aplicação | Base/Origem | Exemplo |
|------------------------------|---|---|---|
| Direitos Morais | Proteção da autoria e integridade da obra. | Lei de Direitos Autorais (Lei nº 9.610/98). | Ter seu nome creditado na ilustração, impedir alterações descaracterizadoras. |
| Direitos Patrimoniais | Exploração econômica da obra (reprodução, venda). | Lei de Direitos Autorais (Lei nº 9.610/98). | Licenciar uma ilustração para uma campanha publicitária, vender cópias impressas. |
| Licença Exclusiva | Uso único e restrito a um cliente/finalidade. | Acordo contratual entre autor e cliente. | Ilustração para capa de livro que não pode ser usada por outra editora. |
| Licença Não Exclusiva | Uso permitido a múltiplos clientes/finalidades. | Acordo contratual entre autor e cliente. | Ilustração vendida em banco de imagens, disponível para vários compradores. |

Sua Vitrine Digital: A Importância da Presença Online

No cenário profissional atual, especialmente para ilustradores, sua presença online não é apenas um diferencial, é uma necessidade. Ela funciona como sua vitrine digital, seu cartão de visitas e seu portfólio 24 horas por dia, acessível a qualquer pessoa, em qualquer lugar do mundo. É como ter um farol que guia clientes e oportunidades diretamente para você, iluminando seu trabalho e sua marca pessoal em meio à vastidão da internet.

Um **portfólio online** bem curado é a peça central da sua presença digital. Plataformas como Behance, ArtStation e Dribbble são excelentes para exibir seus melhores trabalhos, organizados por projetos e com descrições detalhadas. Ter um site pessoal, mesmo que simples, também é altamente recomendado, pois oferece um espaço totalmente seu para mostrar sua personalidade, seu processo criativo e suas informações de contato. Lembre-se que a qualidade das imagens, a facilidade de navegação e a clareza das informações são cruciais para causar uma boa primeira impressão.

Além do portfólio, as **redes sociais** desempenham um papel fundamental na construção da sua marca pessoal e na conexão com o público. O Instagram, com seu foco visual, é uma plataforma poderosa para ilustradores, permitindo compartilhar não apenas o trabalho final, mas também o processo criativo, bastidores e interagir com seguidores. O LinkedIn pode ser usado para networking profissional e busca de empregos, enquanto plataformas como o TikTok podem ser exploradas para vídeos curtos e dinâmicos que mostram seu talento. A chave é a consistência: manter seus perfis atualizados, interagir com a comunidade e postar conteúdo relevante que reforce sua identidade artística.

Qualidade acima da Quantidade

Mostre apenas seus melhores trabalhos.

Narrativa Visual

Conte a história por trás de cada projeto.

Consistência de Marca

Use a mesma identidade visual em todas as plataformas.

Interação

Responda a comentários e mensagens, participe de comunidades.

Atualização Constante

Mantenha seu portfólio e redes sociais sempre atualizados.

Conectando Pontos: O Poder do Networking na Ilustração

No mundo da ilustração, assim como em muitas outras áreas criativas, a frase "quem não é visto, não é lembrado" é uma verdade inegável. E para ser visto e lembrado, não basta apenas ter um portfólio impecável; é preciso construir pontes, criar conexões e cultivar relacionamentos. O **networking** é a arte de se conectar com outros profissionais, clientes em potencial e mentores, e é uma ferramenta poderosa para abrir portas e gerar oportunidades. Pense no networking como a teia de um artista, onde cada fio representa uma conexão que pode levar a novas colaborações, aprendizados e, claro, trabalhos.

Muitos ilustradores talentosos ficam isolados em seus estúdios, focados apenas na criação, e acabam perdendo a chance de expandir sua rede de contatos. Participar de **eventos da área**, como feiras de ilustração, convenções de quadrinhos, workshops e palestras, é uma excelente forma de conhecer pessoas e trocar experiências. Não subestime o poder de uma conversa casual que pode levar a uma parceria ou a uma indicação valiosa. As **comunidades online**, sejam grupos em redes sociais ou fóruns especializados, também são ótimos lugares para interagir, pedir feedback e se manter atualizado.

Um exemplo clássico do poder do networking é a história de um ilustrador que, ao participar de um workshop sobre concept art, conheceu um diretor de arte de um grande estúdio de games. A conversa inicial, despretensiosa, evoluiu para uma troca de contatos e, meses depois, para um convite para um projeto. Essa oportunidade não teria surgido apenas com um portfólio online; foi a conexão pessoal que fez a diferença. Colaborar com outros artistas, buscar mentoria e até mesmo oferecer ajuda a colegas são formas de fortalecer sua rede e criar um ecossistema de apoio mútuo.



Participe de Eventos

Feiras, workshops, palestras, convenções.



Engaje em Comunidades Online

Grupos de Facebook, Discord, fóruns.



Colabore com Outros Artistas

Projetos conjuntos, desafios criativos.



Busque Mentoria

Aprenda com profissionais mais experientes.



Seja Genuíno

Construa relacionamentos autênticos, não apenas por interesse.



Mantenha Contato


Envie e-mails de acompanhamento, parabeneze por conquistas.

Tendências e Futuro: Onde a Ilustração Está Indo (2025)

O mercado de ilustração é um organismo vivo, em constante evolução, impulsionado por novas tecnologias, mudanças culturais e demandas do consumidor. Para o ilustrador que busca longevidade e relevância, manter-se atualizado com as **tendências** é tão importante quanto dominar as técnicas. É como ser um remador em um rio em constante mudança: você precisa estar atento às correntezas, aos obstáculos e às novas paisagens para não ser pego de surpresa e para aproveitar ao máximo a jornada.

Uma das tendências mais impactantes e discutidas atualmente é a ascensão da **Inteligência Artificial (IA) generativa**. Ferramentas como Midjourney, DALL-E e Stable Diffusion estão transformando a forma como a arte é criada, levantando questões sobre autoria, ética e o futuro da profissão. Para o ilustrador, a IA pode ser tanto um desafio quanto uma ferramenta poderosa para otimizar processos, gerar ideias ou criar bases para trabalhos mais complexos. A chave é aprender a integrar essas tecnologias de forma estratégica, usando-as para aprimorar seu fluxo de trabalho e expandir suas possibilidades criativas, em vez de vê-las apenas como uma ameaça.

Além da IA, outras tendências moldam o futuro da ilustração: a crescente demanda por **ilustração 3D** e **motion graphics** para experiências imersivas e digitais; a exploração da **realidade aumentada (RA)** em projetos interativos; e a valorização de nichos que abordam **sustentabilidade, diversidade e inclusão**. Ilustradores que conseguem adaptar seus estilos para essas novas mídias ou que se especializam em temas relevantes para o cenário global tendem a se destacar. Um exemplo é o ilustrador que, ao invés de temer a IA, aprendeu a usá-la para criar texturas e fundos complexos em tempo recorde, liberando mais tempo para focar na expressividade de seus personagens.



Inteligência Artificial Generativa

Ferramenta de auxílio e desafio ético.



Ilustração 3D e Motion Graphics

Crescente demanda para mídias digitais e interativas.




Realidade Aumentada (RA)

Ilustrações que ganham vida em ambientes virtuais.



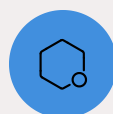
Nichos Temáticos

Sustentabilidade, diversidade, inclusão, bem-estar.



Personalização e Interatividade

Experiências mais customizadas para o usuário.



NFTs e Arte Digital Colecionável

Embora com flutuações, o conceito de propriedade digital persiste.

Encerramento do Curso: Seu Legado e Próximos Passos

Chegamos ao ponto de encerramento deste curso, mas é crucial entender que esta não é a linha de chegada, e sim uma nova linha de partida. A jornada de um ilustrador é uma estrada contínua de aprendizado, experimentação e reinvenção. O curso que você concluiu é como um mapa detalhado que o guiou por terrenos importantes, mas a verdadeira aventura – a exploração pessoal e a construção do seu legado – começa agora.

O mercado de ilustração é dinâmico e competitivo, e para prosperar, é fundamental adotar uma mentalidade de **educação continuada**. Nunca pare de aprender. Busque novos cursos, explore diferentes técnicas, estude a obra de outros artistas e esteja sempre aberto a feedback. A experimentação é sua aliada: não tenha medo de sair da sua zona de conforto, testar novos estilos ou ferramentas. Foi assim que muitos grandes ilustradores, como o renomado Katsuya Terada, mantiveram sua relevância ao longo das décadas, adaptando-se e inovando constantemente.

Seu estilo único é sua assinatura, e desenvolvê-lo é um processo que leva tempo e dedicação. Não se compare excessivamente com outros artistas, mas use-os como inspiração. O mais importante é encontrar sua própria voz, aquilo que torna sua arte inconfundível. Lembre-se que cada traço que você faz, cada cor que você escolhe, contribui para a construção do seu legado. A ilustração é mais do que uma técnica; é uma forma de comunicação, de expressão e de deixar sua marca no mundo.



Defina Metas Claras

Onde você quer estar como ilustrador em 1, 3 e 5 anos?



Crie um Plano de Estudos

Quais habilidades você precisa desenvolver? Quais cursos ou livros podem ajudar?



Busque Feedback Ativo

Peça opiniões construtivas de colegas e mentores.



Experimente Constantemente

Teste novas técnicas, materiais e softwares.



Construa Sua Marca Pessoal

Desenvolva um estilo único e uma presença online consistente.



Mantenha-se Atualizado

Acompanhe as tendências do mercado e as novas tecnologias.

Recursos para Aprofundamento Contínuo

O aprendizado nunca para, e o mundo da ilustração oferece uma infinidade de recursos para quem busca aprimoramento constante. Considere estas sugestões como pontos de partida para expandir seus conhecimentos e habilidades, cada um com um propósito específico para sua jornada.

Livros e Publicações:

- **"Roube como um Artista" de Austin Kleon:** Para estimular a criatividade e a originalidade.
- **"Guia de Carreira para Ilustradores" de Lisa Congdon:** Um manual prático sobre o negócio da ilustração.
- **"Color and Light" de James Gurney:** Essencial para entender teoria da cor e iluminação.

Cursos Online e Plataformas:

- **Domestika / Skillshare / Coursera:** Oferecem cursos variados com profissionais renomados, desde técnicas específicas até gestão de carreira.
- **Proko / Schoolism:** Focados em fundamentos de desenho e pintura, ideais para aprimoramento técnico.

Comunidades e Fóruns:

- **Grupos de Facebook e Discord:** Para troca de experiências, feedback e networking com outros artistas.
- **ArtStation / Behance:** Além de portfólio, são ótimos para seguir e aprender com outros profissionais.

Podcasts e Canais do YouTube:

- **"Creative Pep Talk" (Andy J. Pizza):** Para inspiração e conselhos sobre a vida criativa.
- **"The Futur" (Chris Do):** Focado em design, negócios e branding para criativos.
- **Canais de artistas específicos:** Muitos ilustradores compartilham tutoriais e processos.

Feiras e Eventos:

- **Comic Con Experience (CCXP), FIQ (Festival Internacional de Quadrinhos):** Para networking, conhecer o mercado e se inspirar.
- **Workshops e palestras locais:** Oportunidades de aprendizado prático e contato direto.

Consolidação e Autoavaliação

Chegamos ao fim de nossa jornada sobre o mercado de ilustração e os próximos passos para sua carreira. Vimos que ser um ilustrador vai muito além de desenhar bem; envolve entender as diversas áreas de atuação, escolher entre o dinamismo do freelance e a estabilidade do emprego fixo, dominar a arte de encontrar clientes, precificar seu trabalho com justiça, proteger sua criação com contratos e direitos autorais, e construir uma presença online robusta. Aprendemos também que o networking é a chave para abrir portas e que a adaptabilidade às tendências, como a IA generativa, é crucial para o futuro.

Em prática: Comece a mapear as áreas de ilustração que mais te interessam e adapte seu portfólio para elas. Pesquise plataformas de freelance e agências, e comece a construir sua presença online de forma estratégica. Não hesite em buscar mentores e participar de comunidades para expandir sua rede de contatos. Lembre-se de que cada passo, por menor que seja, te aproxima de uma carreira de sucesso e realização na ilustração.

Autoavaliação

1. Qual das seguintes opções NÃO é considerada uma área principal de atuação para ilustradores, conforme discutido na aula?

- a) Ilustração Editorial
- b) Ilustração Publicitária
- c) Ilustração para Engenharia Civil
- d) Ilustração para Entretenimento (Games/Animação)

2. Sobre a precificação de trabalhos de ilustração, qual fator é crucial para determinar o valor de uma licença de uso?

- a) A cor predominante na ilustração.
- b) O tipo de papel utilizado na impressão.
- c) O alcance (mídia, tempo, território) e exclusividade do uso da ilustração.
- d) A quantidade de seguidores do ilustrador nas redes sociais.

3. Qual a principal diferença entre Direitos Morais e Direitos Patrimoniais do autor, segundo a Lei de Direitos Autorais?

- a) Direitos Morais são transferíveis, Patrimoniais não.
- b) Direitos Morais protegem a autoria e integridade, Patrimoniais permitem a exploração econômica.
- c) Direitos Morais são válidos apenas no Brasil, Patrimoniais são globais.
- d) Direitos Morais são para obras digitais, Patrimoniais para obras físicas.

4. Em relação à presença online e networking para ilustradores, qual estratégia é mais eficaz para construir uma rede de contatos profissionais e encontrar oportunidades?

- a) Manter o portfólio apenas em um disco rígido pessoal.
- b) Evitar interagir com outros artistas para não "copiar" estilos.
- c) Participar ativamente de eventos da área, workshops e comunidades online, além de ter um portfólio digital atualizado.
- d) Publicar apenas trabalhos pessoais sem descrições detalhadas nas redes sociais.

5. Discorra brevemente sobre como a Inteligência Artificial (IA) generativa pode impactar a carreira de um ilustrador nos próximos anos, abordando tanto os desafios quanto as oportunidades.

(Espera-se uma resposta de 3 a 5 linhas)

Gabarito

- 1 c) Ilustração para Engenharia Civil
- 2 c) O alcance (mídia, tempo, território) e exclusividade do uso da ilustração.
- 3 b) Direitos Morais protegem a autoria e integridade, Patrimoniais permitem a exploração econômica.
- 4 c) Participar ativamente de eventos da área, workshops e comunidades online, além de ter um portfólio digital atualizado.

5 Resposta Sugerida:

A IA generativa apresenta o desafio de automatizar parte do processo criativo, exigindo que ilustradores se adaptem e redefinam seu valor. Contudo, oferece oportunidades como ferramenta para otimizar fluxos de trabalho, gerar ideias rapidamente ou criar elementos de fundo, permitindo que o artista foque em aspectos mais conceituais e autorais, ou explore novos nichos de mercado que combinem arte e tecnologia.

Recursos Adicionais:

- **ABAI (Associação Brasileira de Autores de Imagens):** Para informações sobre direitos autorais e mercado no Brasil.
- **The Illustration Department (Podcast):** Discussões aprofundadas sobre o negócio da ilustração.
- **"The Business of Illustration" (Livro):** Um guia completo para aspectos comerciais da profissão.

NOTA IMPORTANTE: As informações regulatórias/legais/técnicas desta aula estão atualizadas até 2025. Consulte sempre fontes oficiais para verificar alterações.