

# Aula 26 – MLOps: Gerenciando o Ciclo de Vida de Modelos de ML

Você já se perguntou o que acontece depois que um modelo de Machine Learning (ML) é criado? A intuição nos diz que, uma vez treinado, ele está pronto para revolucionar o mundo. No entanto, a realidade é um pouco mais complexa e, muitas vezes, desafiadora. Construir um modelo é apenas o começo; garantir que ele funcione bem, de forma contínua e confiável, é onde a verdadeira magia (e o trabalho duro) acontece.

Nesta aula, vamos desvendar o universo do **MLOps (Machine Learning Operations)**, uma disciplina essencial para transformar protótipos de ML em soluções robustas e escaláveis. Nosso objetivo é que, ao final desta jornada, você seja capaz de compreender a importância de gerenciar o ciclo de vida completo de um modelo, desde sua concepção até sua aposentadoria, garantindo que ele continue entregando valor no mundo real.

Prepare-se para entender como a integração de Inteligência Artificial e Machine Learning, o processamento em tempo real e a governança de dados são pilares fundamentais para o sucesso de qualquer projeto de Big Data e Analytics. Vamos explorar as etapas cruciais, as ferramentas que facilitam esse processo e as tendências que moldam o futuro da operação de modelos inteligentes.

# O Que é MLOps? A Ponte entre a Ciência de Dados e a Produção

Imagine que você é um chef talentoso que criou uma receita de bolo espetacular. O bolo é delicioso, todos adoram, e agora há uma demanda enorme por ele. Mas como você garante que cada bolo produzido em sua nova fábrica mantenha o mesmo sabor e qualidade do original? E se os ingredientes mudarem? Ou se a demanda explodir e você precisar de centenas de bolos por dia?

Essa é a analogia perfeita para o desafio que o MLOps busca resolver no mundo da Inteligência Artificial. No laboratório, cientistas de dados criam modelos incríveis, mas a transição desses modelos para um ambiente de produção, onde eles precisam operar de forma contínua, escalável e confiável, é um gargalo comum. É aqui que o **MLOps (Machine Learning Operations)** entra em cena, atuando como a ponte que conecta a ciência de dados com a engenharia de software e as operações.

MLOps é um conjunto de práticas que visa automatizar e otimizar o processo de desenvolvimento, implantação e manutenção de modelos de Machine Learning em produção. Ele se baseia nos princípios do DevOps, mas adaptado às particularidades do ML, que incluem a gestão de dados, modelos e experimentos, além do código. O objetivo final é garantir que os modelos não apenas funcionem, mas que continuem performando bem ao longo do tempo, adaptando-se às mudanças do ambiente e dos dados.

# Por Que o MLOps é Indispensável no Cenário Atual?



## Reprodutibilidade

Garante que experimentos possam ser recriados e validados a qualquer momento



## Confiabilidade

Modelos funcionam consistentemente em produção sem falhas inesperadas



## Escalabilidade

Sistemas crescem para atender demandas crescentes sem perder performance

No mundo acelerado de hoje, onde a tomada de decisões baseada em dados é crucial, ter modelos de Machine Learning em produção é apenas metade da batalha. A outra metade, e talvez a mais desafiadora, é garantir que esses modelos permaneçam relevantes e eficazes. Sem uma abordagem estruturada como o MLOps, projetos de ML podem rapidamente se transformar em "modelos de gaveta" – protótipos promissores que nunca chegam a gerar valor real ou que falham miseravelmente após a implantação.

**Exemplo Prático:** Pense em um sistema de recomendação de e-commerce. Se o modelo não for atualizado com as últimas tendências de compra ou se a qualidade dos dados de entrada se deteriorar, ele começará a fazer recomendações irrelevantes, frustrando os clientes e impactando as vendas.

Além disso, com a crescente integração de IA e ML em sistemas críticos, como detecção de fraudes ou diagnósticos médicos, a necessidade de **governança, ética e privacidade de dados** se torna ainda mais premente. O MLOps não é apenas sobre eficiência técnica; é também sobre construir sistemas de IA responsáveis, transparentes e auditáveis. Ele nos ajuda a responder perguntas como: "Por que o modelo tomou essa decisão?" ou "Como garantimos que o modelo não está perpetuando vieses?". Em suma, MLOps é a espinha dorsal para transformar a promessa da IA em realidade sustentável e ética.

# Versionamento: A Pedra Fundamental da Reprodução e Confiança

Imagine que você está trabalhando em um projeto de pesquisa complexo e, de repente, percebe que os resultados de hoje não batem com os de ontem. Você fez uma pequena alteração no código, ou talvez usou uma versão ligeiramente diferente do conjunto de dados, mas não anotou nada. Agora, rastrear a origem do problema é como procurar uma agulha num palheiro. No mundo do Machine Learning, onde dados, código e modelos estão em constante evolução, esse cenário é um pesadelo comum.

É por isso que o **versionamento** é a pedra angular do MLOps. Assim como os engenheiros de software usam sistemas de controle de versão como o Git para gerenciar o código-fonte, no MLOps estendemos essa prática para **dados, código e modelos**. Versionar significa registrar e rastrear cada alteração, permitindo que você retorne a qualquer estado anterior do seu projeto, compare diferentes versões e entenda exatamente o que mudou e por quê.



01

## Reprodutibilidade

Capacidade de recriar os mesmos resultados em diferentes momentos ou por diferentes pessoas

02

## Auditabilidade

Rastreamento completo de todas as mudanças e decisões tomadas no projeto

03

## Confiança

Garantia de que você sempre conhece a história completa por trás de cada decisão do modelo

Pense no versionamento como ter um "diário de bordo" detalhado para cada componente do seu projeto de ML. Se um modelo começar a performar mal em produção, você pode facilmente voltar no tempo para ver qual versão do código foi usada, quais dados o treinaram e qual foi o modelo exato implantado. Isso não só acelera a depuração, mas também constrói confiança, tanto internamente na equipe quanto externamente com reguladores e usuários, garantindo que você sempre saiba a história completa por trás de cada decisão do seu modelo.

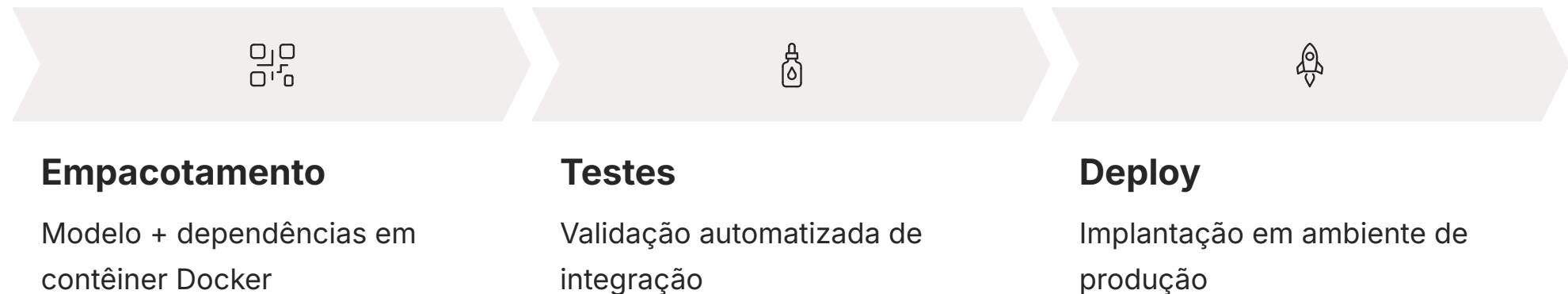
# Etapa 1: Desenvolvimento e Experimentação

## – O Laboratório do Cientista de Dados

Antes que um modelo de Machine Learning possa impactar o mundo real, ele precisa nascer em um ambiente de experimentação. Esta é a fase onde os cientistas de dados brilham, explorando conjuntos de dados, testando diferentes algoritmos, ajustando parâmetros e avaliando a performance inicial. É um processo iterativo, muitas vezes caótico, onde a criatividade e a curiosidade são essenciais. No entanto, sem uma estrutura, essa fase pode se tornar um emaranhado de notebooks, scripts e resultados difíceis de rastrear.

O MLOps, nesta etapa, não busca engessar a criatividade, mas sim organizá-la. Ele introduz práticas para garantir que cada experimento seja registrado, desde a versão dos dados utilizados, o código do modelo, os hiperparâmetros testados, até as métricas de avaliação. Ferramentas de **rastreamento de experimentos** permitem que os cientistas de dados comparem facilmente o desempenho de diferentes abordagens, identifiquem os melhores modelos e documentem o processo de forma transparente.

# Etapa 2: Implantação (Deployment) – Do Protótipo à Ação



Depois que o modelo é desenvolvido e validado no ambiente de experimentação, o próximo grande desafio é tirá-lo do "laboratório" e colocá-lo para trabalhar no mundo real. Esta fase, conhecida como **implantação (deployment)**, é onde o modelo se transforma de um artefato estático em um serviço dinâmico, capaz de receber novas entradas de dados e gerar previsões ou decisões em tempo real ou em lote. É um momento crítico, pois um modelo excelente no papel pode falhar miseravelmente se não for implantado corretamente.

❏ **Analogia:** Pense na implantação como o lançamento de um foguete. Você não apenas constrói o foguete (o modelo), mas também precisa de uma plataforma de lançamento robusta (infraestrutura), um sistema de controle de voo (pipeline de deployment) e uma equipe para monitorar o lançamento.

A implantação de modelos de ML é mais complexa do que a de software tradicional, pois envolve não apenas o código, mas também o modelo treinado (que pode ser um arquivo grande), as dependências de bibliotecas específicas e, muitas vezes, a necessidade de processar grandes volumes de dados de entrada. O MLOps simplifica esse processo ao automatizar a criação de **pipelines de CI/CD (Integração Contínua/Entrega Contínua)** específicos para ML, que empacotam o modelo, suas dependências e o código de inferência em um formato executável, como contêineres Docker.

# Etapa 3: Monitoramento – O Olho Vigilante do Modelo em Produção

Parabéns! Seu modelo foi implantado e está gerando previsões valiosas. Mas a história não termina aqui. Na verdade, é aqui que o MLOps realmente mostra seu valor contínuo. Assim como um piloto monitora constantemente os instrumentos de voo para garantir a segurança e a eficiência, um modelo de ML em produção precisa ser **monitorado de perto**. Por quê? Porque o mundo real é dinâmico, e o que funcionava perfeitamente ontem pode não funcionar tão bem hoje.

O monitoramento em MLOps vai muito além de verificar se o servidor está online. Ele envolve a observação contínua de três aspectos cruciais:



## Performance do Modelo

Quão bem ele está fazendo suas previsões

- Métricas de precisão e recall
- Taxa de erro
- Tempo de resposta

## Qualidade dos Dados

Se os dados que chegam ao modelo ainda são os esperados

- Valores ausentes
- Outliers
- Distribuição das features

## Saúde da Infraestrutura

Se o sistema está operando sem gargalos ou erros

- Uso de CPU e memória
- Latência de resposta
- Disponibilidade do serviço

Imagine um sistema de detecção de fraudes. Se o comportamento dos fraudadores mudar (um novo padrão de ataque), o modelo pode começar a falhar em identificar transações fraudulentas. O monitoramento de MLOps detectaria essa queda na performance (por exemplo, uma diminuição na precisão ou recall) e alertaria a equipe. Com um bom sistema de monitoramento, você tem um "painel de controle" completo, permitindo uma resposta rápida a qualquer anomalia.

# Monitoramento Avançado: Detectando o "Drift" e Mantendo a Relevância

Aprofundando no monitoramento, um dos conceitos mais críticos em MLOps é a detecção de **drift**. Como vimos, os modelos de Machine Learning são treinados com base em dados históricos, e a premissa é que o futuro se parecerá, em certa medida, com o passado. No entanto, essa premissa é frequentemente desafiada no mundo real. O drift ocorre quando a distribuição dos dados de entrada ou a relação entre as entradas e as saídas do modelo muda ao longo do tempo, fazendo com que o modelo se torne menos preciso e, eventualmente, obsoleto.

## Data Drift (Drift de Dados)

Acontece quando a distribuição das características dos dados de entrada muda.

**Exemplo:** Se um modelo de recomendação de filmes foi treinado com base em usuários que preferiam dramas, mas, de repente, a maioria dos novos usuários prefere comédias, o modelo pode começar a fazer recomendações irrelevantes.

## Concept Drift (Drift de Conceito)

Ocorre quando a relação entre as variáveis de entrada e a variável alvo muda.

**Exemplo:** Um modelo de precificação de imóveis pode ter sido treinado em um mercado estável, mas uma nova política governamental ou uma crise econômica pode alterar fundamentalmente como diferentes características afetam o preço final.

A detecção de drift é como ter um sistema de alerta precoce. Ele não apenas informa que o modelo está performando mal, mas também *por que* ele está performando mal, apontando para mudanças nos dados ou no ambiente. Ferramentas de MLOps utilizam técnicas estatísticas e de Machine Learning para comparar as distribuições dos dados de treinamento com os dados de produção, identificando desvios significativos. Essa capacidade é vital para garantir que os modelos continuem performando no mundo real e para acionar o próximo passo no ciclo de vida do MLOps: o retreino.

# Etapa 4: Retreino e Otimização Contínua – A Evolução do Modelo



Uma vez que o monitoramento detecta uma queda na performance do modelo ou um drift significativo nos dados ou no conceito, é hora de agir. A solução mais comum e eficaz é o **retreino do modelo**. Assim como um atleta precisa treinar continuamente para manter seu desempenho, um modelo de Machine Learning precisa ser "reeducado" com dados mais recentes e relevantes para se adaptar às novas realidades do ambiente.

O retreino manual, no entanto, é um processo demorado e propenso a erros. É aqui que o MLOps brilha novamente, automatizando o ciclo de retreino.

## Gatilhos para Retreino Automatizado

1

### Agendamento

Retreino a cada semana, mês, etc.

2

### Desempenho

Quando as métricas do modelo caem abaixo de um limiar predefinido

3

### Drift

Quando um data drift ou concept drift é detectado

4

### Novos Dados

Quando um volume significativo de novos dados de treinamento se torna disponível

📌 **Analogia:** Pense no retreino como a atualização do software do seu smartphone. Você não espera que ele pare de funcionar para atualizá-lo; as atualizações chegam regularmente para melhorar a segurança, adicionar novos recursos e otimizar o desempenho.

Da mesma forma, um pipeline de retreino automatizado garante que seu modelo esteja sempre aprendendo com as informações mais recentes, mantendo-o relevante e preciso. Após o retreino, o novo modelo passa por um processo de validação automatizado e, se aprovado, é implantado, substituindo a versão antiga. Isso fecha o ciclo de vida do MLOps, criando um sistema de **aprendizado contínuo** que se adapta e evolui com o tempo.

# Ferramentas e Plataformas de MLOps – O Arsenal do Especialista

Implementar todas as etapas do ciclo de vida do MLOps manualmente seria uma tarefa hercúlea. Felizmente, o ecossistema de Machine Learning evoluiu rapidamente, oferecendo uma vasta gama de **ferramentas e plataformas** projetadas para simplificar e automatizar esses processos. Essas ferramentas podem ser categorizadas por sua funcionalidade principal, mas muitas plataformas modernas oferecem soluções integradas que cobrem múltiplas etapas.

📄 **Analogia:** Imagine que você está construindo uma casa. Você não usaria apenas um martelo; você precisaria de serras, furadeiras, medidores, e talvez até máquinas mais complexas. Da mesma forma, para MLOps, precisamos de um arsenal de ferramentas especializadas.



## Rastreamento de Experimentos

**MLflow:** Plataforma open-source para gerenciar o ciclo de vida do ML, incluindo rastreamento de experimentos, empacotamento de código e gerenciamento de modelos.

### Weights & Biases (W&B):

Ferramenta popular para rastrear, visualizar e comparar experimentos de ML.



## Orquestração de Pipelines

**Kubeflow:** Plataforma open-source para implantar e gerenciar pilhas de ML em Kubernetes.

**Apache Airflow:** Ferramenta para programar e orquestrar fluxos de trabalho complexos, incluindo pipelines de dados e ML.



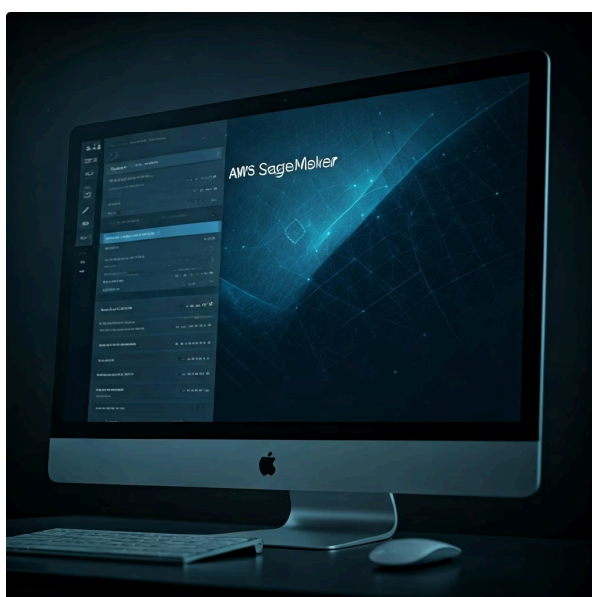
## Serviço e Implantação

### TensorFlow Serving / PyTorch

**Serve:** Soluções específicas para servir modelos treinados em produção.

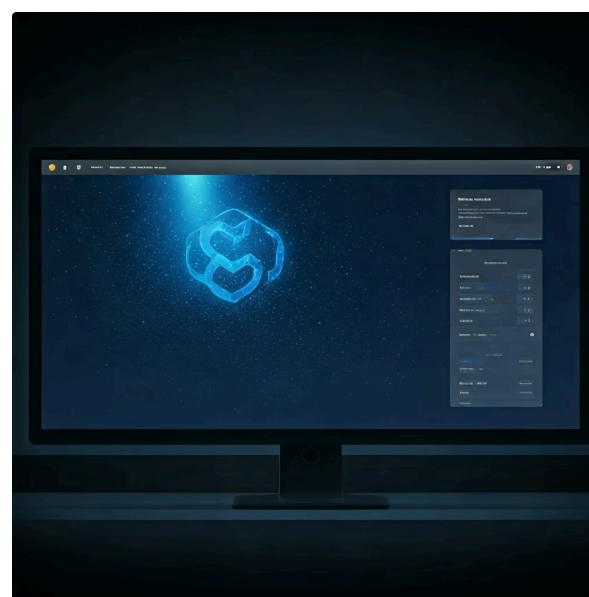
**Seldon Core:** Plataforma open-source para implantar modelos de ML em Kubernetes com recursos avançados.

## Plataformas Nativas da Nuvem




### AWS SageMaker

Serviço abrangente da Amazon para construir, treinar e implantar modelos de ML em escala.



### Google Cloud Vertex AI

Plataforma unificada do Google para todo o ciclo de vida do ML.



### Azure Machine Learning

Serviço da Microsoft para acelerar o desenvolvimento e a implantação de ML.

# Ferramentas e Plataformas de MLOps (Continuação): Otimizando o Fluxo de Trabalho

Continuando nossa exploração do arsenal de MLOps, é importante destacar como algumas ferramentas se especializam em otimizar aspectos específicos do fluxo de trabalho, tornando o processo ainda mais robusto e eficiente. Duas áreas que ganharam destaque nos últimos anos são os **Feature Stores** e os **Model Registries**, além da aplicação de **CI/CD para ML**.

## Feature Store

Uma "biblioteca central de ingredientes" para seus modelos. Em vez de cada cientista de dados criar e processar as mesmas features repetidamente, um Feature Store armazena e gerencia essas features de forma centralizada.

**Benefícios:** Consistência, reprodutibilidade e reusabilidade das features entre os modelos e entre os ambientes de treinamento e inferência.

## Model Registry

Um "catálogo de modelos aprovados". Serve como um repositório centralizado para gerenciar o ciclo de vida dos modelos, desde o registro de novas versões até a transição entre estágios (staging, produção, arquivado).

**Benefícios:** Facilita a colaboração, a governança e a auditoria, garantindo que apenas modelos validados sejam implantados.

Conceito	Âmbito/Aplicação	Base/Origem	Exemplo
Feature Store	Gerenciamento e reuso de características de dados	Engenharia de dados, padronização	Armazenar "idade do cliente" ou "número de cliques" para múltiplos modelos
Model Registry	Versionamento e ciclo de vida de modelos	Controle de versão, governança de modelos	Rastrear versões de um modelo de detecção de fraude, aprovar para produção

A aplicação de **CI/CD (Continuous Integration/Continuous Delivery)**, já consolidada no desenvolvimento de software, é adaptada para o ML. Isso significa que, cada vez que há uma mudança no código, nos dados ou no modelo, um pipeline automatizado é acionado para testar, validar e, se tudo estiver ok, implantar a nova versão. Isso acelera o ciclo de desenvolvimento, reduz erros e garante que as atualizações cheguem à produção de forma rápida e confiável.

# Garantindo a Performance no Mundo Real: Desafios e Soluções Avançadas

Mesmo com um robusto sistema de MLOps, a jornada de um modelo em produção não é isenta de desafios. O mundo real é imprevisível, e os modelos podem encontrar situações para as quais não foram treinados. Garantir que os modelos continuem performando de forma confiável e justa exige mais do que apenas monitoramento e retreino; requer uma abordagem proativa para a **robustez**, **explicabilidade** e **ética** da IA.

## Robustez

Capacidade de manter um bom desempenho mesmo diante de dados ruidosos, incompletos ou ligeiramente diferentes dos dados de treinamento.

**Técnicas:** Uso de dados sintéticos, treinamento adversário

## Ética e Justiça

Garantir que modelos não perpetuem ou amplifiquem vieses presentes nos dados de treinamento, levando a decisões discriminatórias.

**Práticas:** Auditoria de dados para vieses, testes de fairness, intervenção humana

1

2

3

## Explicabilidade (XAI)

Capacidade de entender "por que" o modelo tomou uma determinada decisão. Fundamental para confiança e conformidade em setores regulados.

**Ferramentas:** Visualização de features importantes, análise de sensibilidade

📌 **Analogia:** Pense em um piloto de avião. Ele não apenas monitora os instrumentos, mas também está preparado para condições climáticas inesperadas, falhas mecânicas ou desvios de rota. Da mesma forma, nossos modelos precisam ser resilientes.

As tendências de 2025 apontam para uma maior ênfase em **Responsible AI**, onde a performance técnica é equilibrada com considerações sociais e éticas.

# Integração com Tendências Atuais: IA, ML, Tempo Real e Edge Computing

O campo de Big Data e Analytics está em constante evolução, e o MLOps precisa acompanhar essas tendências para se manter relevante. A integração de **Inteligência Artificial e Machine Learning** é o cerne do MLOps, mas a forma como esses modelos são construídos e operados está mudando rapidamente, especialmente com o avanço do **Processamento em Tempo Real** e do **Edge Computing**.

## Processamento em Tempo Real

Tradicionalmente, muitos modelos de ML operavam em lotes, processando grandes volumes de dados periodicamente. No entanto, a demanda por decisões instantâneas cresceu exponencialmente. Pense em sistemas de detecção de fraudes que precisam analisar transações em milissegundos, ou em plataformas de streaming que ajustam recomendações em tempo real com base no seu comportamento atual.

- **Tecnologias:** Apache Kafka, Apache Flink, Spark Streaming
- **Foco:** Infraestruturas que podem ingerir, processar e servir previsões com latência mínima

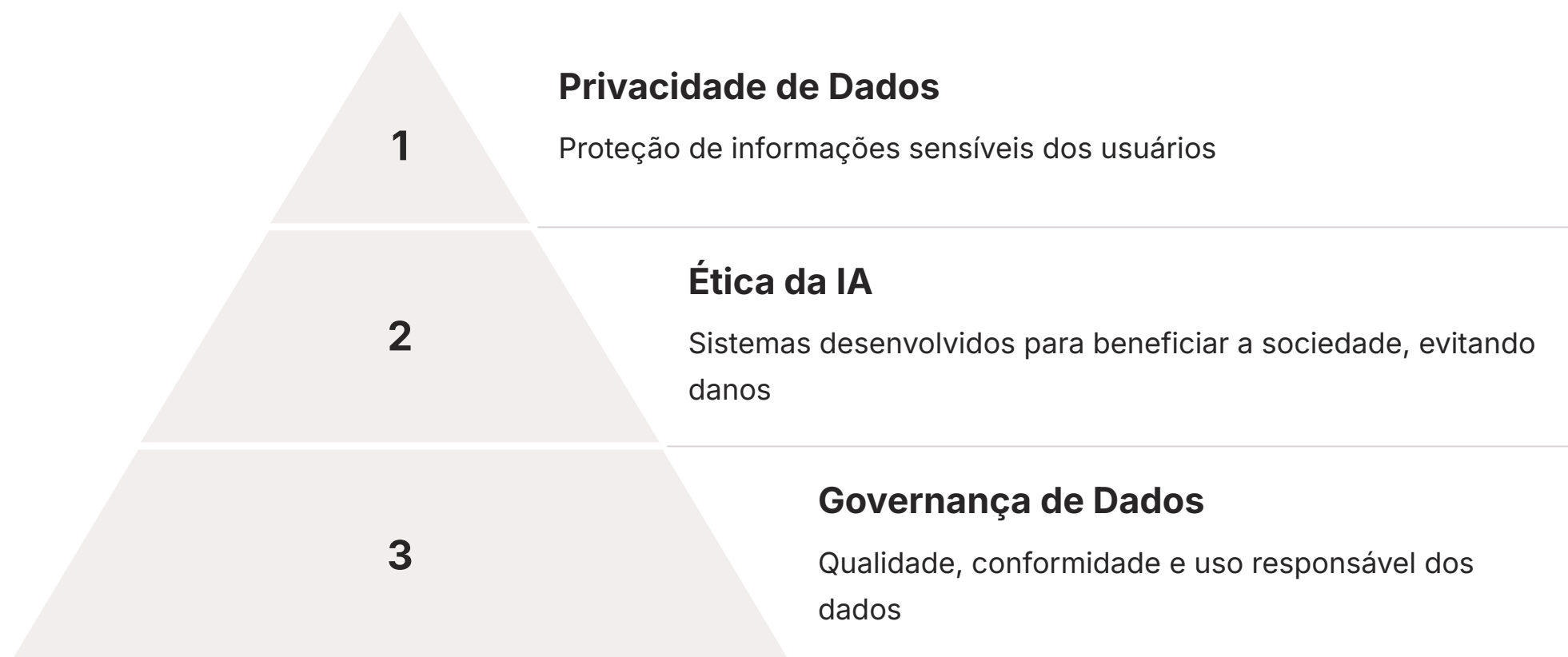
## Edge Computing

A ascensão do Edge Computing está revolucionando onde a análise de dados acontece. Em vez de enviar todos os dados para a nuvem para processamento, os modelos de ML são implantados diretamente em dispositivos na "borda" da rede – como sensores IoT, câmeras de segurança ou dispositivos móveis.

- **Benefícios:** Redução de latência, economia de largura de banda, aumento da privacidade
- **Desafios:** Otimização de modelos para recursos limitados, gestão de atualizações em milhares de dispositivos, garantia de segurança

# Governança, Ética e Privacidade de Dados em MLOps: Construindo Confiança

À medida que os sistemas de Machine Learning se tornam mais poderosos e pervasivos, a preocupação com a **governança, ética e privacidade de dados** cresce exponencialmente. Não basta que um modelo seja preciso; ele precisa ser justo, transparente e respeitar os direitos dos indivíduos. O MLOps, como disciplina que abrange todo o ciclo de vida do modelo, é fundamental para incorporar esses princípios desde o design até a operação contínua.



## Governança de Dados

- Rastreabilidade da origem dos dados
- Documentação de transformações
- Gestão de acesso
- Conformidade com LGPD e GDPR

## Ética da IA

- Detecção e mitigação de vieses
- Garantia de equidade nas decisões
- Promoção da transparência
- Testes automatizados de fairness

## Privacidade de Dados

- Treinamento com dados anonimizados
- Uso de privacidade diferencial
- Modelos federados
- Proteção de informações sensíveis

O MLOps, ao gerenciar o ciclo de vida completo, oferece a oportunidade de integrar essas práticas de privacidade em cada etapa, construindo confiança e garantindo a conformidade regulatória.

# Consolidação: MLOps – O Coração da IA em Produção

Chegamos ao fim da nossa jornada pelo universo do MLOps, e esperamos que você tenha percebido que a verdadeira magia do Machine Learning não está apenas em criar modelos brilhantes, mas em garantir que eles funcionem de forma confiável, escalável e ética no mundo real. O MLOps é a disciplina que une a ciência de dados, a engenharia de software e as operações, criando um ciclo de vida contínuo de desenvolvimento, implantação, monitoramento e retreino.



## Em Prática:

<b>1</b> <b>Adote o Versionamento</b> Sempre versionar dados, código e modelos para garantir reprodutibilidade	<b>2</b> <b>Automatize o Ciclo</b> Crie pipelines para implantação e retreino, reduzindo erros e acelerando o processo
<b>3</b> <b>Monitore Constantemente</b> Implemente sistemas de monitoramento para detectar quedas de performance e drift	<b>4</b> <b>Pense na Governança</b> Integre ética e privacidade desde o design do modelo até sua operação

## Autoavaliação

- Qual das seguintes opções melhor descreve o principal objetivo do MLOps? a) Desenvolver novos algoritmos de Machine Learning. b) Automatizar e otimizar o ciclo de vida de modelos de ML em produção. c) Apenas monitorar a infraestrutura de servidores de ML. d) Focar exclusivamente na fase de experimentação de modelos.
- O que é "data drift" no contexto do monitoramento de modelos de ML? a) Uma mudança no algoritmo de treinamento do modelo. b) Uma alteração na distribuição das características dos dados de entrada ao longo do tempo. c) Um erro de codificação no pipeline de implantação. d) A substituição de um modelo antigo por um novo.
- Qual ferramenta é comumente utilizada para rastrear experimentos de ML, empacotar código e gerenciar modelos em um registro central? a) Apache Kafka b) Docker c) MLflow d) Kubernetes
- A capacidade de explicar "por que" um modelo de Machine Learning tomou uma determinada decisão é conhecida como: a) Robustez do modelo. b) Escalabilidade do modelo. c) Explicabilidade (XAI). d) Versionamento de dados.
- Explique brevemente a importância do retreino automatizado de modelos no ciclo de vida do MLOps, considerando os conceitos de data drift e concept drift.

# Gabarito

**1 Resposta: b) Automatizar e otimizar o ciclo de vida de modelos de ML em produção.**

**2 Resposta: b) Uma alteração na distribuição das características dos dados de entrada ao longo do tempo.**

**3 Resposta: c) MLflow**

**4 Resposta: c) Explicabilidade (XAI).**

**5 Resposta Dissertativa:**

O retreino automatizado é crucial no MLOps porque os modelos de ML podem perder sua precisão ao longo do tempo devido a mudanças no ambiente. O "data drift" (mudança na distribuição dos dados de entrada) e o "concept drift" (mudança na relação entre entradas e saídas) são fenômenos comuns que degradam a performance do modelo. O retreino automatizado, acionado por monitoramento contínuo, permite que o modelo aprenda com dados mais recentes e relevantes, adaptando-se às novas realidades e garantindo que ele continue a performar de forma eficaz sem intervenção manual constante.

# Próximos Passos

## Aula 27

### Big Data Analytics no Varejo e E-commerce

Na próxima aula, exploraremos como os conceitos de Big Data e Analytics, incluindo a operacionalização de modelos, são aplicados para transformar o setor de varejo e e-commerce, otimizando a experiência do cliente e impulsionando as vendas.

#### Recursos Adicionais

- **Livro "Building Machine Learning Powered Applications" (Emmanuel Ameisen):** Excelente para entender a engenharia por trás de aplicações de ML.
- **Documentação Oficial do MLflow:** Para aprofundar no uso de uma ferramenta MLOps popular.
- **Artigos sobre Responsible AI e MLOps:** Para explorar as dimensões éticas e de governança.

📌 **NOTA IMPORTANTE:** As informações regulatórias/legais/técnicas desta aula estão atualizadas até 2025. Consulte sempre fontes oficiais para verificar alterações.