

Aula 26 – Cerimonial e Protocolo



Você já parou para pensar por que alguns eventos fluem com uma elegância quase mágica, enquanto outros parecem um emaranhado de desencontros? A resposta, muitas vezes, reside na maestria com que o cerimonial e o protocolo são aplicados. Longe de serem meras formalidades antiquadas, essas disciplinas são o alicerce que garante respeito, ordem e a mensagem correta em qualquer tipo de encontro, do mais solene ao mais descontraído.

Nesta aula, embarcaremos em uma jornada para desvendar os segredos por trás da organização impecável. Entenderemos como a precisão do protocolo e a fluidez do cerimonial se unem para criar experiências memoráveis e livres de constrangimentos. Prepare-se para adquirir um conhecimento que não apenas valorizará seu currículo, mas transformará sua percepção sobre a condução de eventos.

Ao final desta aula, você será capaz de:

- Diferenciar e aplicar corretamente os conceitos de cerimonial, protocolo e etiqueta em diversos contextos de eventos.
- Compreender e organizar a ordem de precedência em eventos oficiais e corporativos.
- Elaborar roteiros de cerimonial eficazes para mestres de cerimônia, adaptando-os a formatos híbridos.
- Planejar e montar dispositivos de honra e composição de mesas de forma estratégica.
- Utilizar corretamente os símbolos nacionais, como bandeiras e hinos, demonstrando respeito e profissionalismo.

Nossa exploração começará pelos fundamentos, desmistificando os termos que muitas vezes se confundem. Em seguida, mergulharemos nas regras de precedência, na construção de roteiros que guiam cada passo da cerimônia, na arte de dispor convidados e autoridades, e, por fim, no uso reverente dos símbolos que representam nossa nação. Tudo isso com um olhar atento às tendências de 2025, incluindo a integração de modelos híbridos e a sustentabilidade.

Desvendando os Pilares: Cerimonial, Protocolo e Etiqueta



Imagine que você está preparando um jantar especial para convidados importantes. Você se preocupa com o menu, a decoração da mesa, a música ambiente, e até mesmo com a forma como as pessoas se comportarão e interagirão. No mundo dos eventos, essa preocupação se eleva a um nível profissional, onde cada detalhe pode impactar a imagem dos anfitriões e o sucesso do encontro. É nesse cenário que os conceitos de cerimonial, protocolo e etiqueta se tornam indispensáveis, atuando como um guia para a excelência.

Muitas vezes, esses termos são usados como sinônimos, mas eles possuem nuances distintas que, quando compreendidas, revelam a profundidade da organização de eventos. Confundi-los pode levar a gafes e até a situações constrangedoras, especialmente em contextos formais ou diplomáticos. Por isso, antes de avançarmos para a prática, é fundamental solidificar a base teórica que sustenta toda a estrutura de um evento bem-sucedido.

- ❑ Vamos pensar neles como os componentes de um sistema de navegação. O **Cerimonial** seria o mapa completo da viagem, o roteiro geral do evento, definindo a sequência e o estilo. O **Protocolo** seriam as regras de trânsito, as leis que devem ser seguidas para que a viagem ocorra sem acidentes. E a **Etiqueta** seria a forma como os motoristas se comportam na estrada, a cortesia e o bom senso que tornam a experiência agradável para todos. Juntos, eles garantem que o evento chegue ao seu destino com segurança e elegância.



Cerimonial

Conjunto de formalidades e ritos estabelecidos para a realização de um evento, seja ele oficial, público, social ou corporativo. Ele dita a ordem das ações, a sequência dos discursos, a entrada e saída de autoridades, e o tom geral da celebração. É a arte de conduzir a cerimônia, garantindo que tudo aconteça no momento certo e da maneira esperada, criando uma atmosfera adequada ao propósito do evento.



Protocolo

Conjunto de normas e regras que regulam a precedência, a hierarquia e o tratamento entre autoridades, instituições e pessoas em eventos formais. Ele é mais rígido e codificado, muitas vezes baseado em leis, decretos ou costumes diplomáticos. O protocolo estabelece quem fala primeiro, onde cada pessoa deve sentar, como as bandeiras devem ser dispostas, e qual o tratamento adequado para cada cargo ou título. É a espinha dorsal da formalidade.



Etiqueta

Conjunto de regras de comportamento social e profissional que visam promover a harmonia, o respeito e a boa convivência. Ela abrange desde a forma de se vestir e cumprimentar, até a maneira de se portar à mesa ou em uma reunião virtual. A etiqueta é mais flexível que o protocolo e se adapta a diferentes culturas e contextos, mas é essencial para criar um ambiente agradável e profissional. Ela é a "cola" social que faz as interações fluírem.

O Poder da Precedência: Quem Vem Primeiro?



Você já se perguntou por que, em um evento oficial, a ordem de chegada e de apresentação das autoridades é tão rigorosa? Ou por que a disposição das cadeiras em uma mesa de honra segue um padrão tão preciso? A resposta está na **precedência**, um dos pilares do protocolo. Ignorar a precedência não é apenas uma gafe, mas pode ser interpretado como falta de respeito, gerando desconforto e até crises diplomáticas ou institucionais.

A precedência é a ordem hierárquica estabelecida para a disposição de pessoas, instituições ou símbolos em eventos formais. Ela garante que o tratamento adequado seja dado a cada um, refletindo sua importância e posição. Pense na precedência como a fila de um aeroporto para embarque prioritário: há uma ordem clara e justificada para quem entra primeiro. Em eventos, essa "fila" é muito mais complexa e cheia de nuances, mas seu objetivo é o mesmo: organizar o fluxo e garantir o reconhecimento devido.

- ☐ No Brasil, a principal referência para a ordem de precedência em eventos oficiais é o **Decreto nº 70.274, de 9 de março de 1972**, que aprova as Normas do Cerimonial Público e Ordem Geral de Precedência. Este decreto estabelece uma hierarquia clara para as autoridades federais, estaduais e municipais, além de representantes de outros poderes e instituições.

A aplicação da precedência não se limita apenas à ordem de chegada ou de discursos. Ela é crucial na **composição de mesas de honra**, na **disposição de bandeiras**, na **sequência de cumprimentos** e até mesmo na **ordem de serviço de refeições**. Em um evento híbrido, a precedência também se manifesta na ordem de apresentação de palestrantes virtuais, na visibilidade de participantes em plataformas digitais e na sequência de interações online, exigindo adaptação e criatividade dos organizadores.

01

Identificar a hierarquia

Determine quem são as autoridades e convidados de destaque

03

Aplicar a ordem

Organize entrada, discursos e disposição conforme a precedência

02

Consultar o Decreto

Verifique a ordem oficial de precedência no Decreto nº 70.274/72

04

Adaptar ao contexto

Ajuste para eventos corporativos ou formatos híbridos

A Ordem em Eventos Oficiais: Desvendando o Decreto



Agora que entendemos a importância da precedência, vamos mergulhar um pouco mais em como ela se manifesta em eventos oficiais, que servem de base para a compreensão de qualquer evento formal. O Decreto nº 70.274/72 é o nosso guia principal, e embora não seja necessário memorizar cada um de seus artigos, compreender sua lógica e as principais categorias de precedência é fundamental para qualquer profissional de eventos.

A lógica geral do decreto estabelece que a precedência é determinada pela função ou cargo, e não pela pessoa em si. Em caso de empate de cargos, a antiguidade na função ou a idade podem ser critérios de desempate. Essa hierarquia é fundamental para evitar constrangimentos e garantir que as autoridades sejam tratadas com o devido respeito e reconhecimento de suas posições.

Exemplo Prático

Para ilustrar, imagine a abertura de um congresso internacional sediado no Brasil, com a presença de diversas autoridades. A ordem de precedência começaria com o Presidente da República (se presente), seguido pelo Vice-Presidente, Presidente do Senado Federal, Presidente da Câmara dos Deputados, Presidente do Supremo Tribunal Federal, e assim por diante, descendo pela hierarquia dos ministros, governadores, prefeitos, e outras autoridades.

Eventos Corporativos

Em eventos corporativos, embora não haja um decreto legal, a lógica da precedência é adaptada. O CEO ou Presidente da empresa geralmente ocupa a posição de maior destaque, seguido pelos diretores, gerentes e demais colaboradores, ou por clientes e parceiros estratégicos. A chave é identificar a hierarquia interna ou a importância relativa dos convidados para o objetivo do evento e aplicar uma ordem lógica e respeitosa.

❏ **Atenção:** A precedência pode variar ligeiramente em contextos específicos, como eventos militares, acadêmicos ou religiosos, que possuem seus próprios protocolos internos. Contudo, a base de respeito à hierarquia e à função permanece universal. O profissional de eventos deve estar atento a essas particularidades e, em caso de dúvida, sempre consultar as normas específicas ou buscar orientação junto aos órgãos competentes.

Roteiros de Cerimonial: O Coração do Evento



Você já assistiu a um espetáculo onde o mestre de cerimônias (MC) conduzia tudo com uma fluidez impressionante, como se cada palavra e cada transição fossem perfeitamente ensaiadas? Essa magia não é obra do acaso; é o resultado de um **roteiro de cerimonial** bem elaborado. Sem um script detalhado, mesmo o evento mais simples pode se transformar em um caos, com atrasos, falhas de comunicação e momentos embaraçosos.

O roteiro de cerimonial é o documento que guia o MC e toda a equipe de produção, passo a passo, através de cada momento do evento. Ele é a espinha dorsal que garante a sequência lógica, o timing preciso e a comunicação eficaz. Pense nele como a partitura de uma orquestra: cada instrumento (ou cada ação no evento) tem seu momento de entrar, sua melodia a tocar e seu papel a cumprir, tudo sob a batuta do maestro (o MC, guiado pelo roteiro).

A elaboração de um roteiro exige atenção aos detalhes e uma compreensão profunda dos objetivos do evento e do perfil do público. Ele não é apenas uma lista de itens, mas um fluxo narrativo que conduz os participantes por uma experiência planejada. Um bom roteiro antecipa problemas, prevê transições suaves e garante que a mensagem principal do evento seja transmitida de forma clara e impactante.

Elementos Essenciais de um Roteiro Eficaz

1

Horário

Previsão de início e fim de cada bloco e atividade

2

Ação/Item

Descrição detalhada do que acontecerá (ex: Abertura, Discurso do Presidente, Apresentação Cultural)

3

Responsável

Quem executa a ação (MC, palestrante, equipe técnica)

4

Texto do MC

Falas exatas ou tópicos para o mestre de cerimônias

5

Observações/Cues

Notas para a equipe (ex: "Subir som", "Projetar slide X", "Entrada de autoridades")

6

Tempo Estimado

Duração prevista para cada item

Construindo o Roteiro: Detalhes que Fazem a Diferença



Ainda sobre os roteiros, a profundidade dos detalhes é o que diferencia um script funcional de um verdadeiramente excepcional. Não basta listar os discursos; é preciso pensar em como cada momento se conecta ao próximo, como o público será engajado e como eventuais imprevistos podem ser contornados. Um roteiro bem construído é uma ferramenta de gestão de risco, além de um guia para a performance.

- ❏ **Exemplo Prático:** Em um evento de lançamento de produto, o roteiro não apenas indicaria "Discurso do CEO", mas detalharia: "MC anuncia CEO, música de entrada (cue 1), CEO sobe ao palco, MC entrega microfone, CEO inicia discurso (tempo estimado: 10 min), tema do discurso: 'Visão e Inovação', cue para slide de lançamento (slide 5), cue para vídeo institucional (após 8 min de fala), MC agradece e convida para próximo bloco". Essa riqueza de detalhes minimiza erros e garante a fluidez.

Adaptação para Modelos Híbridos

A adaptação para **modelos híbridos** é uma tendência crucial que impacta diretamente a elaboração de roteiros. Em um evento que combina participantes presenciais e virtuais, o script precisa prever:

Interações Virtuais

Como o MC vai se comunicar com o público online? Quando e como as perguntas do chat serão respondidas?

Transições Tecnológicas

Cues para a equipe de AV sobre projeções, transmissões ao vivo, entradas de palestrantes remotos.


Engajamento Duplo

Como manter a atenção de ambos os públicos simultaneamente, com chamadas e dinâmicas específicas.

Um exemplo prático seria um congresso acadêmico híbrido. O roteiro da sessão de abertura incluiria a saudação aos presentes no auditório e aos conectados via plataforma, a apresentação de um palestrante que está em outro país (com testes de áudio e vídeo pré-agendados no script), e a moderação de perguntas que virão tanto da plateia física quanto do chat online. O MC precisa estar preparado para gerenciar essa dupla dinâmica, e o roteiro é seu melhor amigo para isso.

Conectando com a sustentabilidade e ESG, o roteiro pode incluir, por exemplo, a menção a práticas sustentáveis do evento (ex: "Nossas credenciais são feitas de material reciclado"), ou a inclusão de um momento de reflexão sobre responsabilidade social, demonstrando que o cerimonial pode ser um veículo para comunicar valores importantes da organização.

Dispositivos de Honra: A Arte de Posicionar



Você já se viu em um evento onde não sabia exatamente onde sentar, ou percebeu que a disposição das pessoas no palco parecia um pouco aleatória? A organização dos **dispositivos de honra** é uma das tarefas mais delicadas e importantes do cerimonial, pois ela comunica visualmente a hierarquia e o respeito. Um erro aqui pode gerar desconforto, mal-entendidos e até mesmo incidentes diplomáticos ou corporativos.

Dispositivos de honra referem-se à forma como as autoridades e convidados de destaque são posicionados em um evento, seja em um palco, em uma mesa principal ou em uma tribuna. Não se trata apenas de colocar cadeiras, mas de aplicar as regras de precedência de forma inteligente e visível, garantindo que cada pessoa ocupe o lugar que lhe é devido. Pense nisso como a formação de um time de futebol: cada jogador tem uma posição estratégica no campo, e a disposição não é aleatória, mas pensada para o melhor desempenho e reconhecimento.

A Regra Fundamental: Precedência pelo Centro

A regra fundamental para a organização de dispositivos de honra é a **precedência pelo centro**. A autoridade de maior hierarquia ocupa o centro da mesa ou do palco. As demais autoridades são dispostas alternadamente à direita e à esquerda do centro, em ordem decrescente de precedência. A direita do centro é considerada a posição de maior honra, seguida pela esquerda, depois a direita subsequente, e assim por diante.

Por exemplo, em uma mesa de honra com cinco lugares, o convidado mais importante sentaria no centro. O segundo mais importante sentaria à direita do centro, o terceiro à esquerda do centro, o quarto à direita do segundo, e o quinto à esquerda do terceiro. Essa disposição visualmente reforça a hierarquia e evita a percepção de favoritismo ou desrespeito.

1

Centro

Maior autoridade

2

Direita


Segunda posição

3

Esquerda

Terceira posição

Composição de Mesas e Palcos: Adaptando a Precedência



A aplicação dos princípios de dispositivos de honra se estende à **composição de mesas** em jantares formais, almoços de negócios e até mesmo em reuniões. A forma como as pessoas são sentadas pode facilitar a comunicação, fortalecer relacionamentos ou, se mal planejada, criar barreiras e desconforto. A arte está em adaptar as regras de precedência ao formato específico do evento e ao número de participantes.

Em mesas redondas, por exemplo, a precedência ainda se aplica, mas de forma mais sutil. A posição de honra geralmente é a que está de frente para a entrada principal ou para um ponto focal (como um telão). Em mesas em formato "U" ou "espinha de peixe", a cabeceira da mesa central é a posição de maior destaque, seguindo-se a alternância direita-esquerda. Em eventos híbridos, a composição do palco deve considerar a visibilidade para a câmera, garantindo que as autoridades virtuais também tenham seu "lugar" de destaque na tela.



Mesas Redondas

A posição de honra é de frente para a entrada principal ou ponto focal. O anfitrião principal e o convidado de honra podem sentar em posições que permitam interação com o maior número de pessoas.



Painéis de Discussão

O moderador ocupa posição central, e os palestrantes são dispostos à sua direita e esquerda, seguindo ordem de importância ou de apresentação. Garante hierarquia e dinâmica visual clara.



Acessibilidade e ESG

Garantir rampas de acesso para cadeirantes, espaços adequados para intérpretes de Libras e utilização de materiais recicláveis ou reutilizáveis na montagem dos dispositivos de honra.

Um exemplo prático: em um jantar de gala com mesas redondas, o anfitrião principal e o convidado de honra não sentariam lado a lado, mas em posições que permitam que ambos interajam com o maior número de pessoas possível, ou em mesas separadas, cada um como anfitrião de sua própria mesa, com a precedência sendo aplicada dentro de cada grupo. A chave é a flexibilidade com base no objetivo do evento.

Para a composição de palcos em painéis de discussão, a precedência também é vital. O moderador geralmente ocupa uma posição central, e os palestrantes são dispostos à sua direita e esquerda, seguindo uma ordem de importância ou de apresentação. Em um painel com quatro palestrantes e um moderador, o moderador estaria no centro, o palestrante mais importante à sua direita, o segundo mais importante à sua esquerda, e assim por diante. Isso garante que a hierarquia seja respeitada e que a dinâmica da discussão seja visualmente clara.

Símbolos Nacionais: O Uso Correto da Bandeira



Você já notou a imponência da Bandeira Nacional em uma cerimônia? Ela não é apenas um pedaço de tecido; é a representação visual da nossa história, da nossa cultura e da nossa soberania. O uso correto dos **símbolos nacionais** é um dos aspectos mais solenes e importantes do cerimonial e protocolo, exigindo conhecimento e respeito. Um erro na sua exibição pode ser interpretado como um desrespeito à nação e aos seus valores.

A Bandeira Nacional, o Hino Nacional, as Armas Nacionais e o Selo Nacional são os símbolos da República Federativa do Brasil, conforme estabelecido pela Lei nº 5.700, de 1º de setembro de 1971. Conhecer e aplicar as regras para seu uso é uma demonstração de civismo e profissionalismo, especialmente para quem atua na organização de eventos que envolvem a presença de autoridades ou a representação do Estado.

Regras para o Uso da Bandeira Nacional

Local de Destaque

Em qualquer evento, a Bandeira Nacional deve ocupar sempre o lugar de maior destaque, geralmente à direita de quem a olha de frente (ou seja, à esquerda do dispositivo de honra ou do palco).

Precedência

Quando hasteada com outras bandeiras, a Bandeira Nacional deve ser a primeira a subir e a última a descer. Ela nunca pode ser menor que as outras bandeiras e deve estar sempre em melhor estado de conservação.

Hasteamento e Arriamento

Deve ser hasteada ao nascer do sol e arriada ao pôr do sol. Em cerimônias noturnas, pode permanecer hasteada, desde que iluminada.

Luto

Em sinal de luto, a bandeira é hasteada a meio mastro. Para isso, ela é primeiro elevada até o topo do mastro e, em seguida, baixada até a metade. No arriamento, ela é novamente elevada ao topo antes de ser completamente baixada.

- 📌 **Exemplo Prático:** Imagine a abertura de um evento esportivo internacional no Brasil. A Bandeira Nacional seria hasteada em um mastro central ou à direita do palco, com as bandeiras dos países participantes dispostas em ordem alfabética à sua esquerda. O mestre de cerimônias faria a saudação à bandeira, e todos os presentes se postariam em posição de respeito. Essa sequência é fundamental para a solenidade do momento.

Hino Nacional e Outros Símbolos: A Voz e a Marca da Nação



Além da Bandeira, o **Hino Nacional** é outro símbolo poderoso que evoca sentimentos de identidade e pertencimento. Sua execução em eventos é um momento de grande solenidade e exige que todos os presentes demonstrem respeito. Conhecer as regras para sua execução e para o comportamento adequado durante ela é tão importante quanto saber dispor a bandeira.

O Hino Nacional deve ser executado em eventos cívicos, militares, esportivos e em outras ocasiões solenes. Durante sua execução, todos os presentes devem se colocar de pé, em posição de respeito, com a cabeça descoberta. Militares e civis em uniforme devem prestar a continência. A letra do hino deve ser cantada com fervor, mas sem exageros ou desrespeito. Em eventos híbridos, a execução do hino deve ser transmitida com clareza para o público virtual, que também deve ser instruído a demonstrar respeito.

Armas Nacionais

As **Armas Nacionais** (ou Brasão da República) são usadas em documentos oficiais, edifícios públicos e em cerimônias de caráter oficial. Representam a soberania e a autoridade do Estado brasileiro.

Selo Nacional

O **Selo Nacional** é utilizado para autenticar atos de governo, diplomas e certificados. Embora menos visível no dia a dia dos eventos, seu conhecimento reforça a compreensão do protocolo oficial.

Integrando ESG e Diversidade Cultural

Conectando com as tendências de 2025 e a agenda ESG, o respeito aos símbolos nacionais pode ser ampliado para o respeito à diversidade cultural e aos símbolos de outras nações em eventos internacionais. A inclusão de elementos que representem a cultura local, a valorização de artistas regionais e a atenção a protocolos específicos de diferentes etnias ou grupos sociais demonstram uma governança social responsável e inclusiva, indo além das formalidades básicas.

Um exemplo de integração de tendências seria um evento corporativo com foco em sustentabilidade. A abertura poderia incluir a execução do Hino Nacional, seguida de uma apresentação sobre as metas ESG da empresa, utilizando as Armas Nacionais em um slide de fundo, e com a bandeira brasileira disposta corretamente no palco. Isso mostra que a tradição e a inovação podem coexistir harmoniosamente.

Integrando Tendências: Cerimonial em Tempos Híbridos e ESG



O mundo dos eventos está em constante evolução, e o cerimonial e protocolo não podem ficar para trás. As tendências de **modelos híbridos** e a crescente importância da agenda **ESG (Environmental, Social, and Governance)** estão redefinindo a forma como planejamos e executamos eventos, exigindo dos profissionais uma capacidade de adaptação e inovação sem precedentes.

Os **eventos híbridos**, que combinam elementos presenciais e virtuais, trouxeram novos desafios e oportunidades para o cerimonial. Como garantir a precedência de um palestrante que participa remotamente? Como manter a etiqueta digital em um ambiente virtual? O cerimonialista moderno precisa dominar as ferramentas tecnológicas e adaptar as regras tradicionais para o ambiente online, sem perder a solenidade ou a eficácia.



Precedência Virtual

Demonstrada pela ordem de aparição na tela, tempo de fala concedido e forma como o MC interage com participantes remotos



Etiqueta Digital

Escolha de fundo virtual adequado, forma de se expressar no chat, garantindo comunicação profissional e respeitosa



Acessibilidade Digital

Recursos como legendas automáticas e intérpretes de Libras virtuais tornam-se parte integrante do protocolo

A Agenda ESG no Cerimonial

A agenda **ESG** também tem um impacto significativo. A sustentabilidade ambiental se manifesta na escolha de fornecedores locais, na redução do uso de papel (com roteiros digitais e convites eletrônicos), na gestão de resíduos e na preferência por espaços com certificação verde. A governança social (S de Social) se reflete na inclusão e diversidade, garantindo que o cerimonial seja acessível a todos, respeitando diferentes culturas e necessidades, e promovendo um ambiente acolhedor.

Environmental (Ambiental)

- Fornecedores locais
- Roteiros digitais
- Gestão de resíduos
- Espaços certificados

Social

- Inclusão e diversidade
- Acessibilidade universal
- Respeito cultural
- Ambiente acolhedor

Governance (Governança)

- Transparência
- Ética profissional
- Prestação de contas
- Comunicação de valores

Um exemplo prático de cerimonial e protocolo com foco em ESG seria um congresso internacional híbrido. O roteiro incluiria a saudação a representantes de diversas culturas, com atenção a pronomes de tratamento e sensibilidades culturais. A composição da mesa de honra consideraria a diversidade de gênero e etnia. A comunicação do evento destacaria as práticas sustentáveis adotadas, como a compensação de carbono e o uso de plataformas virtuais de baixo consumo energético. O cerimonial, assim, se torna um veículo para comunicar os valores da organização.

Cerimonial e Protocolo na Prática: Um Estudo de Caso Híbrido



Para consolidar nosso entendimento, vamos imaginar um cenário real: a cerimônia de abertura de um **Fórum Global de Inovação Sustentável**, um evento híbrido que reúne líderes governamentais, CEOs de grandes corporações e especialistas de todo o mundo. O desafio é aplicar todos os conceitos que aprendemos, garantindo que a solenidade e a mensagem de sustentabilidade sejam transmitidas com excelência.

Fase 1: Planejamento do Cerimonial

O planejamento começa com o **Cerimonial**, que define o fluxo geral: recepção de autoridades, execução do Hino Nacional, discursos de abertura, painel de discussão e encerramento. O **Protocolo** entra em ação para determinar a ordem de precedência: o Presidente da República (se presente), seguido por Ministros, Governadores, Prefeitos, e os CEOs das empresas patrocinadoras, além de representantes de organismos internacionais. Essa ordem guiará a entrada no palco e a composição da mesa de honra.



Fase 2: Roteiro Detalhado

O **Roteiro de Cerimonial** será detalhadíssimo. Ele incluirá as falas exatas do MC, os cues para a equipe de AV (música de entrada, projeção de logos, entrada de palestrantes virtuais), e a gestão do tempo para cada intervenção. Por exemplo, o MC saudaria primeiro as autoridades presentes no auditório, depois os participantes conectados online, e faria a transição para o discurso de um CEO que está em outro continente, garantindo que sua imagem e áudio sejam impecáveis na transmissão.

Fase 3: Dispositivos de Honra

A **Organização dos Dispositivos de Honra e Composição de Mesas** seria crucial. No palco, a mesa de honra teria o Presidente no centro, com as demais autoridades dispostas alternadamente à direita e à esquerda. Para o painel de discussão, o moderador estaria no centro, e os palestrantes (alguns presenciais, outros virtuais) seriam posicionados de acordo com sua relevância, garantindo que a câmera focasse nos que estivessem falando.

Fase 4: Símbolos e Etiqueta

Os **Símbolos Nacionais** seriam exibidos com o máximo respeito: a Bandeira Nacional à direita do palco (de quem olha de frente), e o Hino Nacional executado com todos de pé. Além disso, a **Etiqueta** seria observada em todos os detalhes, desde o código de vestimenta (formal) até a forma de interação entre os participantes, tanto presencialmente quanto nas salas de chat e sessões de networking virtual.

Fase 5: Integração ESG

A integração das tendências de 2025 seria evidente: o roteiro preveria momentos de interação com o público online (perguntas via chat, enquetes), e a comunicação do evento destacaria as práticas ESG, como o uso de crachás de material reciclado, a minimização de impressões e a escolha de um buffet com produtos orgânicos e de produtores locais. O cerimonial, assim, transcende a formalidade e se torna um pilar da mensagem do evento.

Consolidação do Conhecimento



Chegamos ao final de nossa jornada pela Aula 26, onde desvendamos os intrincados, mas fascinantes, mundos do cerimonial e protocolo. Vimos que, longe de serem meras formalidades, essas disciplinas são ferramentas poderosas para garantir a ordem, o respeito e a eficácia de qualquer evento, do mais simples ao mais complexo. Compreendemos que a distinção entre cerimonial, protocolo e etiqueta é a base para uma atuação profissional impecável, e que a precedência é a bússola que guia a disposição de pessoas e símbolos.

Exploramos a importância dos roteiros de cerimonial como o mapa detalhado que conduz o mestre de cerimônias e toda a equipe, garantindo a fluidez e o timing perfeito. Aprendemos a organizar dispositivos de honra e a compor mesas e palcos de forma estratégica, comunicando hierarquia e respeito visualmente. Por fim, mergulhamos no uso correto dos símbolos nacionais, como a bandeira e o hino, como uma expressão de civismo e profissionalismo.

A capacidade de adaptar esses conhecimentos às tendências de 2025, como os modelos híbridos e a agenda ESG, é o que diferencia o profissional de eventos de sucesso. O cerimonialista moderno não apenas segue regras, mas as interpreta e as aplica de forma inovadora, criando experiências que são ao mesmo tempo solenes, engajadoras e socialmente responsáveis.

Em Prática:

Sempre identifique a hierarquia dos convidados para definir a precedência

Elabore roteiros detalhados, prevendo cada minuto e cada fala

Adapte o cerimonial para formatos híbridos, considerando a experiência online


Use os símbolos nacionais com o máximo respeito e conforme a legislação

Integre princípios de sustentabilidade e inclusão em todas as etapas do cerimonial

Autoavaliação

- Em um evento oficial no Brasil, a ordem de precedência é primariamente estabelecida por qual documento?
 - ABNT NBR 14724
 - Decreto nº 70.274/72
 - Código Civil Brasileiro
 - Manual de Boas Práticas da ABEOC
- Qual dos conceitos a seguir se refere ao conjunto de normas e regras que regulam a hierarquia e o tratamento entre autoridades em eventos formais?
 - Etiqueta
 - Cerimonial
 - Protocolo
 - Roteiro
- Ao hastear a Bandeira Nacional com outras bandeiras em um evento, qual a regra correta?
 - A Bandeira Nacional deve ser a última a subir e a primeira a descer.
 - A Bandeira Nacional pode ser de tamanho menor que as outras, desde que esteja no centro.
 - A Bandeira Nacional deve ser a primeira a subir e a última a descer.
 - A ordem de hasteamento é livre, desde que todas as bandeiras estejam em bom estado.
- Em um painel de discussão com um moderador e quatro palestrantes, como a precedência pelo centro seria aplicada na composição do palco?
 - O moderador no centro, seguido pelos palestrantes em ordem alfabética à sua direita e esquerda.
 - O palestrante mais importante no centro, com o moderador à sua direita.
 - O moderador no centro, o palestrante mais importante à sua direita, o segundo mais importante à sua esquerda, e assim sucessivamente.
 - Todos os palestrantes sentam-se em linha reta, e o moderador fica de pé.
- Descreva como a inclusão de um palestrante virtual em um evento híbrido impactaria a elaboração do roteiro de cerimonial e a gestão da precedência.

Gabarito



1

Resposta

b) Decreto nº 70.274/72

Este decreto aprova as Normas do Cerimonial Público e Ordem Geral de Precedência, sendo a principal referência para eventos oficiais no Brasil.

2

Resposta

c) Protocolo

O protocolo é o conjunto de normas e regras que regulam a precedência, a hierarquia e o tratamento entre autoridades, instituições e pessoas em eventos formais.

3

Resposta

c) A Bandeira Nacional deve ser a primeira a subir e a última a descer.

Esta é a regra fundamental de precedência para o hasteamento da Bandeira Nacional, demonstrando seu lugar de maior honra.

4

Resposta

c) O moderador no centro, o palestrante mais importante à sua direita, o segundo mais importante à sua esquerda, e assim sucessivamente.

Esta disposição aplica corretamente a precedência pelo centro, garantindo que a hierarquia seja respeitada visualmente.

5

Resposta Dissertativa

A inclusão de um palestrante virtual exigiria que o roteiro de cerimonial detalhasse cues específicos para a equipe técnica (testes de áudio/vídeo, projeção da imagem do palestrante, transições de tela). A precedência seria gerenciada pela ordem de apresentação na tela, pelo tempo de fala concedido e pela forma como o MC interage com o palestrante remoto, garantindo que ele receba o mesmo tratamento e destaque que um palestrante presencial, adaptando as formalidades para o ambiente digital.

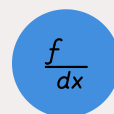
Próxima Aula: Aula 27 – Pós-Evento: Desmontagem e Encerramento

Com o sucesso do cerimonial e protocolo, o evento não termina. Na próxima aula, exploraremos a fase crucial do **Pós-Evento**, abordando a logística da desmontagem, o encerramento financeiro e administrativo, a avaliação de resultados e a importância do feedback para o aprimoramento contínuo. Prepare-se para aprender a fechar o ciclo do evento com a mesma excelência com que ele foi planejado e executado.



Desmontagem

Logística eficiente para encerramento do evento



Encerramento Financeiro

Prestação de contas e análise de custos



Avaliação de Resultados

Métricas e indicadores de sucesso




Feedback

Coleta e análise para melhoria contínua

Recursos Adicionais:

- **Decreto nº 70.274, de 9 de março de 1972:** Para consulta das normas oficiais de cerimonial público e precedência.
- **Livros sobre Etiqueta e Protocolo Empresarial:** Para aprofundar-se nas nuances do comportamento profissional.
- **Artigos sobre Tendências em Eventos Híbridos e ESG:** Para manter-se atualizado com as inovações do setor.

 **NOTA IMPORTANTE:** As informações regulatórias/legais/técnicas desta aula estão atualizadas até 2025. Consulte sempre fontes oficiais para verificar alterações.