

Aula 25 – HTPC/Hora-Atividade: Espaço de Formação

Seja bem-vindo à vigésima quinta aula do nosso curso. Chegamos a um ponto nevrálgico da gestão pedagógica: a gestão do tempo destinado à formação e ao planejamento. O Horário de Trabalho Pedagógico Coletivo (HTPC), ou Hora-Atividade, é frequentemente descrito como o "coração" da escola. É neste espaço-tempo que a equipe docente deixa de ser um grupo de indivíduos isolados em suas salas para se tornar um corpo coletivo pensante.

Para o estudante universitário, entender a dinâmica do HTPC é compreender onde a teoria da universidade encontra a prática da escola. Para o candidato a concursos públicos, este tema é crucial, pois envolve legislação federal (Lei do Piso) e conceitos de formação em serviço, tópicos recorrentes em provas de legislação educacional e conhecimentos pedagógicos. O HTPC não é "hora vaga" nem "hora do cafezinho"; é trabalho remunerado e intencional.

Objetivos de Aprendizagem

1

Interpretar a legislação vigente

Compreender a Lei nº 11.738/2008 e a proporção obrigatória entre tempo de interação com alunos e tempo de planejamento.

2

Planejar pautas formativas

Transformar o HTPC em verdadeiros espaços de formação continuada em serviço, superando a burocracia administrativa.

3

Aplicar estratégias de gestão

Utilizar dados e princípios da andragogia para engajar professores e melhorar os indicadores educacionais.

4

Integrar temáticas transversais

Garantir que educação antirracista e inclusiva sejam discutidas coletivamente e aplicadas na prática de sala de aula.

A Relevância Prática

Por que o coordenador precisa dominar a gestão do HTPC? Porque é a sua principal ferramenta de liderança. É no HTPC que você alinhará o currículo, analisará os resultados das avaliações e acolherá as angústias dos professores. Um HTPC mal gerido resulta em uma equipe desmotivada e em práticas pedagógicas fragmentadas. Um HTPC eficiente, por outro lado, é o motor da inovação escolar.

Roteiro da Aula

01

Fundamentos Legais

A Lei do Piso e o direito à hora-atividade.

02

Natureza do HTPC

Diferenças entre trabalho individual e coletivo.

03

O Papel do Coordenador

De repassador de recados a formador.

04

Estratégias de Organização

Pautas, rotinas e metodologias ativas para professores.

05

Tendências 2025

Neurociência, dados e cultura digital na formação.

Conexão com Conhecimentos Prévios

Na aula anterior, discutimos a avaliação institucional. O HTPC é o momento de analisar os dados dessa avaliação. Lembre-se também das aulas sobre liderança: aqui, sua liderança democrática será testada semanalmente.

Fundamentos Legais e a Conquista do Tempo

A Lei do Piso (Lei nº 11.738/2008)

A existência de um tempo remunerado dentro da jornada de trabalho para que o professor possa estudar, planejar e avaliar não é uma benesse administrativa, mas um direito conquistado e cristalizado na legislação federal. A Lei nº 11.738/2008, conhecida como Lei do Piso Salarial Profissional Nacional, estabeleceu em seu artigo 2º, § 4º, uma regra de ouro para a composição da jornada de trabalho docente: **no máximo 2/3 da carga horária devem ser destinados à interação com os educandos.**

Conseqüentemente, isso garante que, no mínimo, 1/3 da jornada de trabalho seja reservado para a hora-atividade (ou atividades extraclasse). Essa proporção é fundamental para a qualidade do ensino. Historicamente, o professor brasileiro era pago apenas pelas aulas dadas, o que o obrigava a corrigir provas e preparar aulas em seu tempo livre, não remunerado, gerando exaustão e desprofissionalização. A lei reconhece que a aula é apenas a "ponta do iceberg" de um trabalho intelectual complexo que exige preparação prévia.

NOTA IMPORTANTE: As informações regulatórias referentes à Lei nº 11.738/2008 e suas interpretações pelo STF (Supremo Tribunal Federal) estão atualizadas até o ano de 2025. Verifique sempre as legislações estaduais e municipais específicas, pois elas podem ampliar (nunca reduzir) esse direito, estabelecendo nomenclaturas variadas como HTPC, HTPI, AC, entre outras.

A Batalha pela Implementação

Embora a lei seja clara, a sua implementação plena ainda é um desafio em muitas redes de ensino. Muitas prefeituras e estados alegam impacto orçamentário para não cumprir o 1/3 de hora-atividade, pois isso exige a contratação de mais professores para cobrir o tempo em que os regentes estão em planejamento. O coordenador pedagógico, muitas vezes, encontra-se no meio desse fogo cruzado: precisa garantir a formação pedagógica, mas lida com a escassez de tempos e espaços institucionais adequados.

É vital que o coordenador conheça a lei para defender tecnicamente a importância desse tempo. Quando a mantenedora questiona a necessidade de reuniões pedagógicas, o coordenador deve argumentar com base na legalidade e na eficácia: sem esse tempo, a escola viola um direito trabalhista e compromete a eficácia pedagógica, o que a longo prazo custa mais caro ao sistema em termos de reprovação e evasão escolar.

2/3

Interação com alunos

Máximo da jornada em sala de aula

1/3

Hora-atividade

Mínimo garantido por lei

HTPC vs. HTPI: As Dimensões do Trabalho Docente

O Trabalho Solitário e o Trabalho Solidário

A hora-atividade, esse 1/3 da jornada, geralmente se divide em duas modalidades: o Horário de Trabalho Pedagógico Individual (HTPI) e o Horário de Trabalho Pedagógico Coletivo (HTPC). O HTPI é o momento do "trabalho solitário". É quando o professor corrige as atividades específicas da sua turma, lança notas no sistema, prepara o material didático do dia seguinte e organiza seus registros pessoais. Esse tempo pode ser cumprido na escola ou em local de livre escolha, dependendo da legislação local.

Por outro lado, o HTPC é o momento do "trabalho solidário". É o espaço institucionalizado para a construção do projeto coletivo da escola. É aqui que a coordenação pedagógica atua diretamente. O HTPC é onde as individualidades se encontram para alinhar discursos, compartilhar angústias e sucessos, e construir a identidade da escola. Sem o HTPC, a escola se torna um "amontoado de salas de aula" onde cada professor age conforme suas convicções pessoais, sem um fio condutor pedagógico.

HTPI - Trabalho Individual

- Correção de atividades
- Lançamento de notas
- Preparação de materiais
- Organização de registros
- Local flexível

HTPC - Trabalho Coletivo

- Formação continuada
- Alinhamento pedagógico
- Compartilhamento de práticas
- Construção de identidade
- Espaço institucional

O Perigo da Confusão de Papéis

Um dos erros mais comuns na gestão escolar é permitir que o HTPC se transforme em HTPI. Isso acontece quando, durante a reunião pedagógica, o coordenador permite que os professores fiquem corrigindo provas, preenchendo diários ou recortando EVA, enquanto ele apenas dá alguns avisos. Quando isso ocorre, a dimensão formativa e coletiva morre. A escola perde seu cérebro coletivo.

"O tempo de HTPC é sagrado para estudarmos e planejarmos juntos. As correções e burocracias individuais devem ser feitas no HTPI"

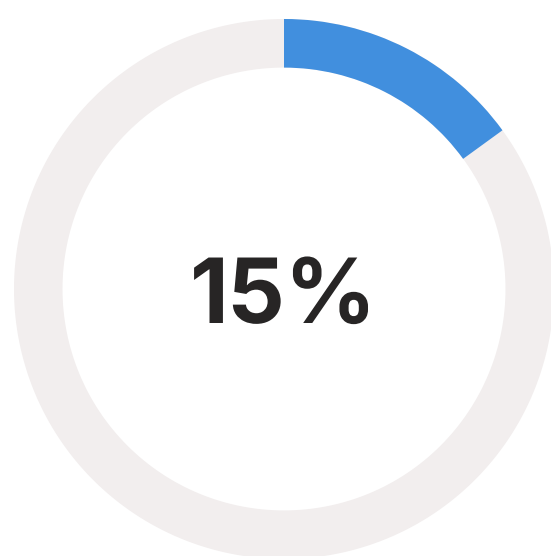
O coordenador deve ser o guardião da natureza coletiva desse tempo. Isso exige firmeza e diplomacia. É preciso estabelecer um contrato didático com a equipe: "O tempo de HTPC é sagrado para estudarmos e planejarmos juntos. As correções e burocracias individuais devem ser feitas no HTPI". Essa distinção é vital para a profissionalização do espaço e para que a hora-atividade cumpra sua função social de qualificar o ensino.

Transformando Burocracia em Formação

A Cultura da "Reunião de Recados"

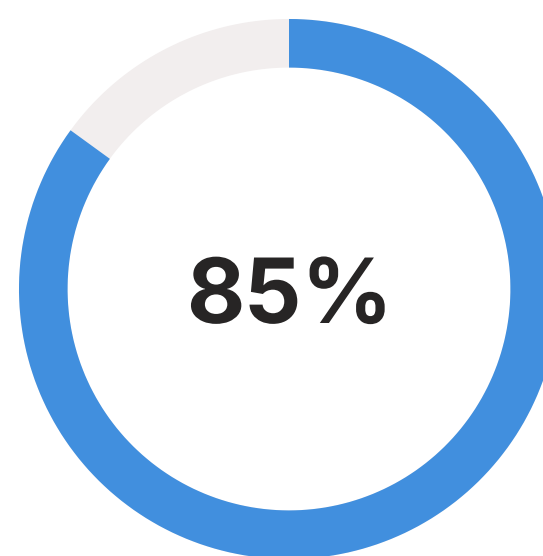
Muitos HTPCs fracassam porque são transformados em reuniões meramente administrativas. É o famoso "reunião que poderia ter sido um e-mail". O coordenador passa duas horas lendo ofícios da Secretaria de Educação, cobrando prazos de entrega de diários ou discutindo a organização da festa junina. Esse modelo gera desinteresse, cinismo e a sensação de perda de tempo entre os professores, que sentem que poderiam estar produzindo algo mais útil.

Para reverter esse quadro, o coordenador pedagógico precisa adotar a postura de um **formador**. A parte administrativa deve ocupar, no máximo, 15% do tempo do encontro (os primeiros 10-15 minutos). Todo o restante deve ser dedicado à reflexão pedagógica. Avisos podem ser dados por grupos de mensagens, e-mail ou murais. O tempo presencial é caro demais para ser gasto com leitura de bilhetes.



Tempo administrativo

Avisos e informes rápidos



Tempo formativo

Reflexão e desenvolvimento pedagógico

A Pauta Formativa

Transformar o HTPC em espaço de formação exige planejamento intencional. A pauta deve ter um objetivo de aprendizagem claro para os professores. Se o problema da escola é a indisciplina, o HTPC não deve ser usado apenas para reclamar dos alunos (o "muro das lamentações"), mas para estudar teóricos que falem sobre gestão de sala de aula, analisar casos de sucesso na própria escola e desenhar estratégias conjuntas de intervenção.

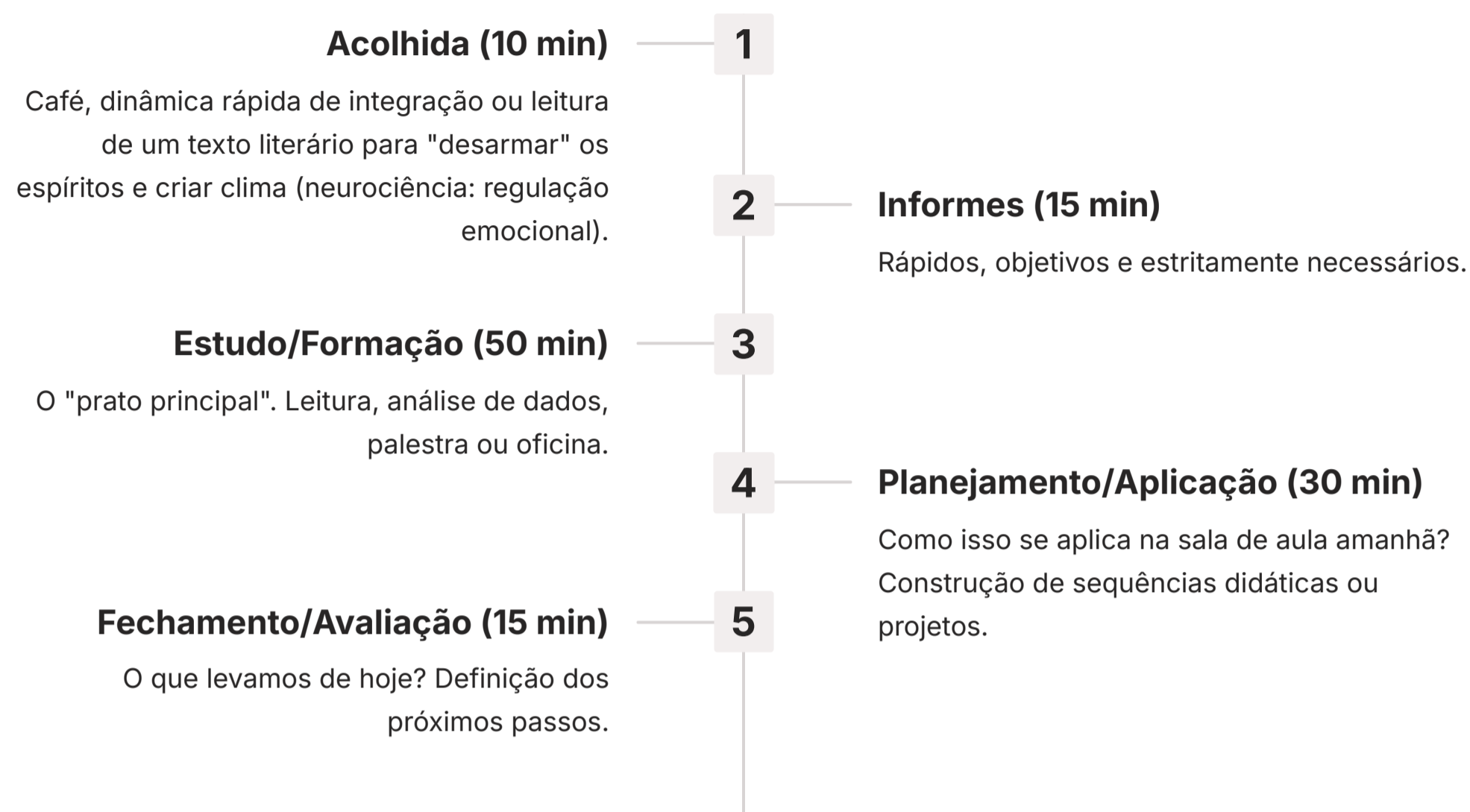
Mudança de Paradigma

Essa mudança de chave — do administrativo para o pedagógico — exige que o coordenador estude. Ele precisa levar textos, vídeos, dados e propostas. Ele deixa de ser apenas um gestor de processos burocráticos para se tornar um líder intelectual. Em 2025, com a disponibilidade de recursos digitais, o coordenador pode inclusive usar a metodologia da "Sala de Aula Invertida" com os professores: enviar o texto ou vídeo antes, para que o tempo do HTPC seja usado inteiramente para debate e aplicação prática.

Organização do Tempo e Rotinas de Estudo

Estruturando a Pauta do Encontro

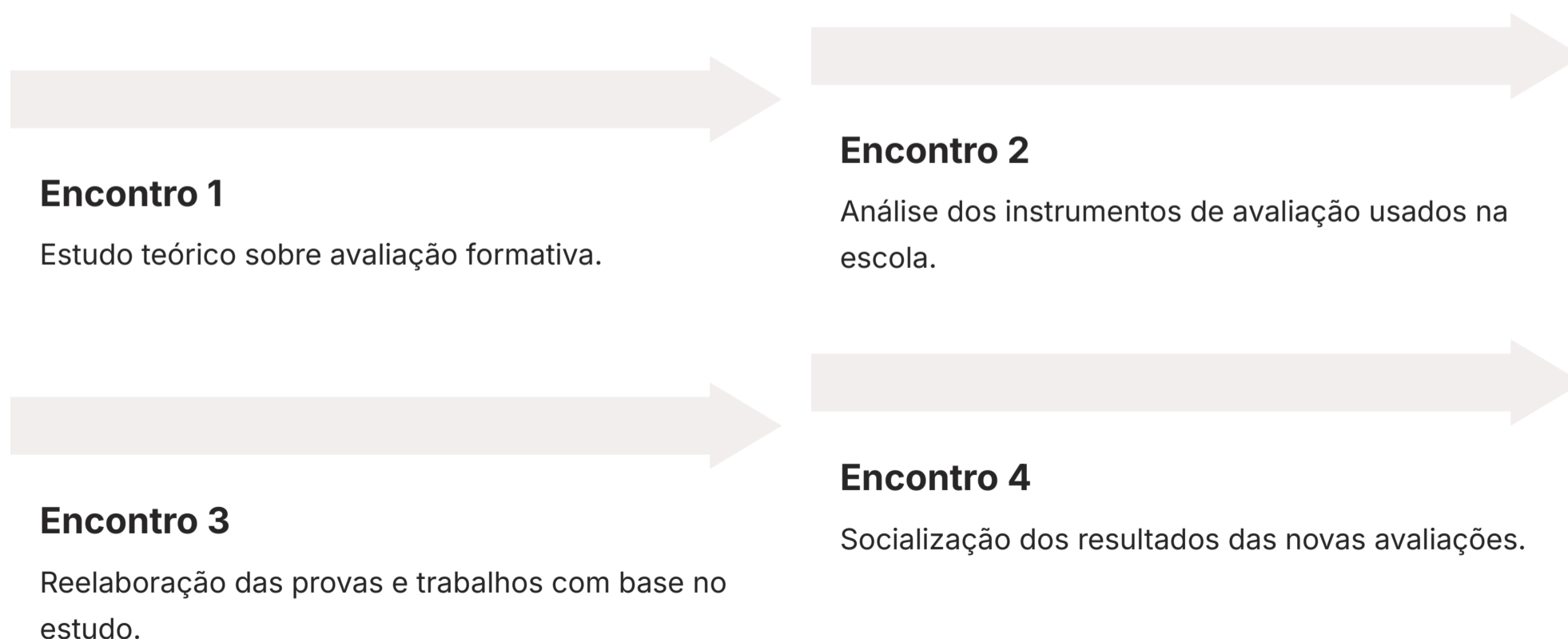
Um HTPC produtivo precisa de ritmo e estrutura. Uma estrutura recomendada para um encontro de 2 horas, por exemplo, pode seguir a lógica:



Essa rotina cria previsibilidade e segurança. O professor chega sabendo que vai trabalhar e aprender, não apenas ouvir cobranças. O coordenador deve compartilhar a pauta com antecedência, demonstrando organização e respeito pelo tempo do colega.

Ciclos Temáticos

Para evitar a fragmentação (falar de um assunto diferente a cada semana), o coordenador pode organizar o HTPC em **ciclos temáticos** ou sequências formativas. Por exemplo, durante um bimestre, todos os HTPCs focarão em "Avaliação da Aprendizagem".



Isso permite aprofundamento. Em vez de "pincelar" temas, a equipe mergulha em um problema e sai do outro lado com soluções concretas e testadas. A sensação de progresso e competência adquirida motiva a equipe a continuar participando ativamente.

Andragogia e Metodologias Ativas para Professores

Professores são Adultos que Aprendem


Um erro crasso é tratar os professores como se fossem crianças grandes. A formação em HTPC deve basear-se nos princípios da **Andragogia** (educação de adultos). Adultos aprendem quando percebem utilidade imediata no conhecimento, quando suas experiências prévias são valorizadas e quando têm autonomia no processo. O coordenador não deve "dar aula" para os professores, mas mediar a construção do conhecimento.

Se o coordenador quer que os professores usem metodologias ativas com os alunos (como Aprendizagem Baseada em Projetos ou Rotação por Estações), ele deve usar essas mesmas metodologias no HTPC. Isso se chama **homologia de processos**: ensinar da forma como se quer que seja ensinado. Não faz sentido fazer uma palestra expositiva de duas horas sobre a importância de não dar aulas expositivas.



Utilidade Imediata

Adultos aprendem quando veem aplicação prática no conhecimento.



Valorização da Experiência

Conhecimentos prévios devem ser reconhecidos e integrados.



Autonomia no Processo

Professores precisam ter voz ativa na construção do saber.

Oficinas e Rotação por Estações no HTPC

Experimente organizar um HTPC no formato de Rotação por Estações.

1

Estação 1

Leitura de um artigo curto sobre inclusão.

2

Estação 2

Análise de vídeo de um estudo de caso de aluno com TEA.

3

Estação 3

Elaboração de uma adaptação curricular prática.

4

Estação 4

Debate com a professora do AEE (Atendimento Educacional Especializado).

Os grupos de professores giram pelas estações a cada 20 ou 30 minutos. Isso torna o encontro dinâmico, participativo e prático. Ao vivenciarem a metodologia, os professores perdem o medo de aplicá-la com os alunos, pois sentiram "na pele" como ela funciona e quais são as dificuldades logísticas envolvidas.

Gestão Baseada em Dados no HTPC

Do "Achismo" para a Evidência Científica

Em 2025, a gestão pedagógica não pode mais se basear na intuição ou no "achismo". O HTPC é o laboratório de análise de dados da escola. O coordenador deve trazer para a mesa os resultados das avaliações externas (Saeb, Ideb, avaliações estaduais/municipais) e internas. Mas atenção: apresentar planilhas complexas e frias não engaja. É preciso fazer a **transposição didática dos dados**.

O coordenador deve preparar visualizações claras (gráficos, infográficos) e conduzir perguntas provocadoras: "Por que a turma A teve 80% de acerto em leitura e a turma B, com o mesmo perfil, teve apenas 40%?", "Quais descritores da matriz de referência nossos alunos estão errando sistematicamente?".

Plano de Intervenção Pedagógica

A análise de dados no HTPC deve culminar, invariavelmente, em um **Plano de Intervenção**. Diagnosticar a "doença" (dificuldade de aprendizagem) sem prescrever o "remédio" (estratégia didática) gera frustração. Se os dados mostram que os alunos não sabem interpretar gráficos, o HTPC deve servir para que os professores de Matemática, Ciências e Geografia planejem, juntos, atividades que envolvam leitura de gráficos nas próximas duas semanas.



O monitoramento dessas ações também volta para o HTPC. "Aplicamos as atividades de gráficos? Funcionou? Os alunos melhoraram?". Esse ciclo PDCA (Planejar, Fazer, Checar, Agir) transforma a escola em uma organização que aprende continuamente com sua própria prática, utilizando os dados como bússola e não como ferramenta de punição.

Educação Inclusiva e Antirracista no HTPC

Reescrevendo o Currículo Coletivamente

As leis 10.639/03 e 11.645/08, que tornam obrigatório o ensino de história e cultura afro-brasileira e indígena, bem como a Política Nacional de Educação Especial na perspectiva da Educação Inclusiva, exigem mais do que boa vontade individual; exigem planejamento coletivo. O HTPC é o espaço privilegiado para garantir que essas temáticas atravessem o currículo de forma estrutural, e não apenas em datas comemorativas.

Muitos professores se sentem inseguros ou despreparados para abordar o racismo ou adaptar atividades para alunos com deficiência. O coordenador deve usar o HTPC para o **letramento racial** e inclusivo da equipe. Isso envolve estudar conceitos (o que é racismo estrutural? o que é capacitismo?), mas principalmente rever materiais didáticos.



Lei 10.639/03

Ensino obrigatório de história e cultura afro-brasileira em todas as disciplinas do currículo escolar.



Lei 11.645/08

Inclusão da história e cultura indígena no currículo oficial da rede de ensino.



Educação Inclusiva

Política Nacional que garante acesso, participação e aprendizagem de todos os estudantes.

Oficina de Adaptação e Curadoria

Uma atividade potente de HTPC é a "Curadoria Coletiva". Os professores trazem seus livros didáticos e planos de aula e, em grupo, analisam: "Onde estão os negros e indígenas neste livro? Estão em papéis subalternos ou de protagonismo?", "Esta atividade é acessível para nosso aluno com baixa visão? Como podemos adaptá-la usando o Desenho Universal para a Aprendizagem (DUA)?".

Ao fazerem isso juntos, os professores compartilham soluções. O professor de História pode ajudar o de Literatura a selecionar autores negros. O professor de Educação Física pode ajudar o de Matemática a pensar atividades cinestésicas para alunos com TDAH. A inclusão deixa de ser um fardo solitário e passa a ser um projeto institucional, tecido semanalmente no HTPC.

Cultura Digital e Hibridismo na Formação

Inteligência Artificial como Assistente Pedagógica

As tendências para 2025 colocam a Inteligência Artificial (IA) no centro do debate educacional. O coordenador não pode ignorar isso. O HTPC é o momento ideal para desmistificar a IA e ensinar os professores a utilizá-la como ferramenta de produtividade e criatividade.

O coordenador pode promover oficinas de "Engenharia de Prompts", ensinando os professores a usarem ferramentas como ChatGPT ou similares para criar planos de aula diferenciados, gerar listas de exercícios personalizados ou sugerir projetos interdisciplinares. A ideia não é que a IA substitua o professor, mas que o liberte de tarefas repetitivas para que ele possa focar na mediação humana.



Formação Híbrida e Comunidades Virtuais

Além do uso da tecnologia, o próprio formato do HTPC pode se beneficiar do hibridismo. Parte da carga horária de estudos pode ser cumprida de forma assíncrona, através de Ambientes Virtuais de Aprendizagem (AVA) ou comunidades de prática online. Isso flexibiliza a rotina e permite que cada professor estude no seu ritmo (personalização da formação).

No entanto, o coordenador deve garantir que a tecnologia não isole. As discussões online devem ser retomadas no encontro presencial. Ferramentas como Padlet ou Mentimeter podem ser usadas durante o HTPC presencial para coletar opiniões anônimas ou fazer tempestades de ideias em tempo real, tornando a participação mais democrática e visual.

Ferramentas Digitais para HTPC

- **Padlet:** Murais colaborativos para brainstorming
- **Mentimeter:** Enquetes e nuvens de palavras em tempo real
- **Google Drive:** Repositório de materiais formativos
- **Canva:** Criação de infográficos e apresentações visuais

Neurociência: Como o Cérebro do Professor Aprende

Neuroplasticidade na Vida Adulta

A neurociência aplicada à educação não serve apenas para entender o aluno, mas também o professor. O cérebro adulto mantém a neuroplasticidade (capacidade de mudar e aprender), mas ela exige mais esforço, foco e motivação do que no cérebro infantil. Para que o professor mude sua prática (desaprenda um vício pedagógico e aprenda uma nova metodologia), ele precisa de:



Atenção Focada

O HTPC deve ser livre de distrações.



Relevância Emocional

O conteúdo deve tocar suas dores e desejos.



Repetição e Prática

Não basta ouvir uma vez; é preciso praticar e ter feedback.

O coordenador deve saber que palestras longas e passivas "desligam" o cérebro. O tempo de atenção sustentada é limitado. Por isso, o HTPC deve ser quebrado em blocos de atividades variadas, com pausas estratégicas e muita interação social, pois o cérebro é social e aprende melhor na troca com os pares.

O Papel do Erro e da Segurança Psicológica

Para aprender, o cérebro precisa se sentir seguro. Se o HTPC for um tribunal onde o coordenador julga e expõe os erros dos professores, o sistema límbico (alerta de ameaça) é ativado, bloqueando o córtex pré-frontal (racional e criativo). O professor entra em modo de defesa e não aprende.

"O que não funcionou nessa aula? Por quê? O que podemos tentar diferente?"

O coordenador deve criar um ambiente de **segurança psicológica**, onde o erro pedagógico é visto como hipótese e oportunidade de análise, não como incompetência. "O que não funcionou nessa aula? Por quê? O que podemos tentar diferente?". Essa abordagem investigativa, e não punitiva, é neurocompatível e fundamental para a inovação pedagógica.

Saúde Mental e Socioemocional no HTPC

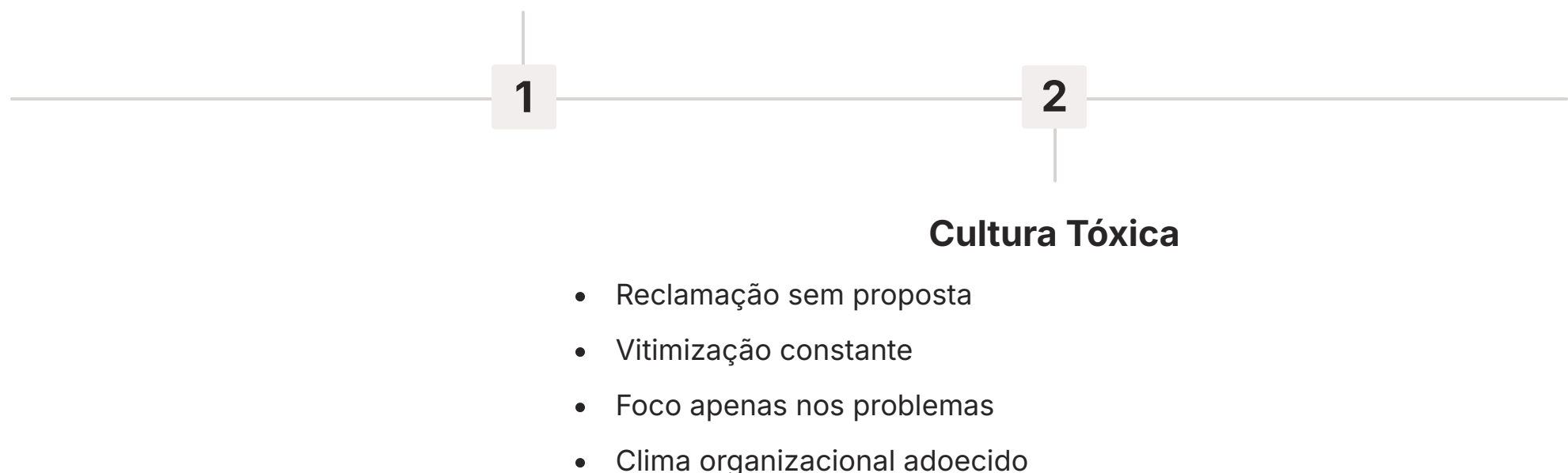
Acolhimento x Muro das Lamentações

A saúde mental docente é um tema crítico. O HTPC é, muitas vezes, o único momento em que o professor pode desabafar. O coordenador deve acolher essas emoções, validando o cansaço e as frustrações da equipe. Implementar momentos de escuta ativa e práticas de autocuidado (mindfulness rápido, ginástica laboral, café colaborativo) é essencial para a manutenção do bem-estar.

Contudo, há uma linha tênue entre acolhimento e a "cultura da reclamação tóxica". Se o HTPC vira apenas um muro de lamentações, onde todos reclamam dos alunos, das famílias e do governo sem propor soluções, o clima organizacional adocece. O coordenador precisa mediar esse processo: permitir a "ventilação" emocional (desabafo inicial), mas rapidamente canalizar essa energia para a ação propositiva. "Entendo que a turma está difícil e estamos cansados. Dado esse cenário, qual é a menor ação possível que podemos fazer hoje para melhorar nossa convivência com eles?".

Acolhimento Saudável

- Escuta ativa e validação
- Práticas de autocuidado
- Espaço para desabafo inicial
- Canalização para ação propositiva



Competências Socioemocionais da BNCC para Docentes

As competências gerais da BNCC, como empatia, cooperação e autoconhecimento, também se aplicam aos professores. O HTPC é o espaço para desenvolver a inteligência emocional da equipe. Trabalhar a resolução de conflitos entre adultos, a comunicação não-violenta (CNV) e a resiliência é tão importante quanto discutir conteúdos de Matemática ou Português. Um corpo docente emocionalmente equilibrado é pré-requisito para uma escola saudável.

Superando Resistências e o "Muralismo"

O Professor que "Corrige Provas" na Reunião

Todo coordenador já enfrentou a resistência passiva: o professor que senta no fundo, abre o diário e começa a corrigir provas durante a falação, ou aquele que fica no celular (o "muralista", que está presente de corpo, mas ausente de mente). Como lidar com isso sem ser autoritário?

A resposta está no engajamento e na utilidade. O professor se desconecta quando sente que o assunto não lhe diz respeito ou não é útil.

Delegue responsabilidades

Peça para esse professor apresentar uma prática dele, ou ser o relator do grupo, ou pesquisar um dado específico. Dê a ele um papel ativo.

Torne a reunião prática

É difícil corrigir provas quando se está discutindo um estudo de caso em pequenos grupos ou montando um cartaz. Metodologias ativas de reunião impedem a passividade física.

Feedback individual

Se o comportamento persistir, chame para uma conversa individual, respeitosa, lembrando o contrato didático e a importância da contribuição dele para o coletivo. Evite a bronca pública, que gera mais resistência.

Valorização dos Saberes Docentes

Muitas vezes, a resistência vem da sensação de que o coordenador "sabe tudo" e o professor "não sabe nada". O coordenador deve partir da premissa de que a equipe já possui muitos saberes. O HTPC deve ser um espaço de troca de boas práticas. "Professor João, vi que seus alunos estão ótimos em frações. Você pode usar 15 minutos do próximo HTPC para nos mostrar como você ensinou?". Quando o saber do professor é valorizado, a resistência se transforma em colaboração.

"Quando o saber do professor é valorizado, a resistência se transforma em colaboração."

A Documentação Pedagógica do HTPC

A Ata como Memória Viva

O que não é registrado, não existiu. A documentação do HTPC é uma exigência legal e pedagógica. As atas das reuniões não devem ser apenas burocracia ("Reuniram-se os professores e discutiram assuntos diversos"). Elas devem registrar a memória das discussões, as decisões tomadas, os responsáveis por cada ação e os prazos.

Essa "memória viva" é fundamental para a continuidade. Se o coordenador muda ou se um professor novo chega, a leitura das atas permite entender o percurso formativo da escola. Além da ata formal, o coordenador pode criar portfólios de formação, murais com fotos das oficinas realizadas e repositórios digitais (Google Drive) com os textos e materiais estudados, criando uma biblioteca pedagógica da escola.



Atas Formais

Registro das discussões, decisões, responsáveis e prazos de cada encontro.



Portfólios de Formação

Compilação de materiais, fotos e evidências das oficinas realizadas.



Repositórios Digitais

Biblioteca pedagógica online com textos e recursos estudados.

Avaliação do Próprio HTPC

Periodicamente, o coordenador deve aplicar uma avaliação sobre o HTPC. "Os temas são relevantes?", "A metodologia está adequada?", "O horário é produtivo?". Ouvir a equipe sobre a qualidade da formação é um exercício de gestão democrática. O coordenador que tem coragem de perguntar e humildade para ajustar a rota com base nas críticas conquista o respeito e a parceria da equipe docente.

Perguntas para Avaliação do HTPC

- Os temas abordados são relevantes para minha prática?
- A metodologia utilizada favorece minha aprendizagem?
- O horário e duração são adequados?
- Sinto-me ouvido e valorizado nos encontros?
- O que poderia melhorar nos próximos HTPCs?

Estudos de Caso e Resolução de Problemas

Metodologia de Resolução de Problemas

Uma das formas mais ricas de usar o HTPC é através do estudo de casos reais da escola. Em vez de teoria abstrata, a equipe se debruça sobre um problema concreto.

Exemplo de Dinâmica:



Apresentação do Caso

O coordenador apresenta o caso do aluno "Pedro", do 4º ano, que apresenta comportamento agressivo e dificuldade de alfabetização, apesar das intervenções da professora regente.



Tempestade de Ideias

A equipe lança hipóteses (sem julgamentos) sobre as causas e possíveis soluções, baseadas em suas experiências e leituras teóricas.



Plano de Ação Coletivo

O professor de Educação Física sugere atividades para gastar energia; a professora do AEE sugere materiais sensoriais; a coordenadora se compromete a chamar a família.



Compromisso

Todos saem da reunião com uma tarefa clara para ajudar Pedro.

Essa abordagem fortalece o sentimento de "corpo docente". O aluno Pedro deixa de ser "problema da Professora Ana" e passa a ser "aluno da escola". A responsabilidade pelo sucesso escolar é compartilhada, aliviando o peso individual e aumentando as chances de êxito.

NOTA IMPORTANTE: Ao discutir casos de alunos, é imperativo respeitar a ética e o sigilo, preservando a identidade da criança e da família sempre que possível ou garantindo que o sigilo profissional seja mantido rigorosamente dentro do grupo, conforme o Estatuto da Criança e do Adolescente (ECA).

Consolidação

Resumo dos Conceitos-Chave

Lei do Piso (11.738/08) Garante 1/3 da jornada para hora-atividade. É um direito inegociável para a qualidade do ensino.	HTPC Formativo Deve superar a burocracia (máximo 15% do tempo) e focar na reflexão pedagógica, estudo e planejamento coletivo.	Homologia de Processos O coordenador deve usar no HTPC as mesmas metodologias ativas (rotação, projetos, sala invertida) que espera ver em sala de aula.
Gestão Baseada em Dados O HTPC é o espaço para transformar dados frios de avaliações em planos de intervenção pedagógica humanizados.	Inclusão e Equidade O planejamento coletivo é essencial para implementar currículos antirracistas e acessíveis (DUA).	

Reflexão e Autoavaliação

Questão 1

Analise o último HTPC que você participou ou conduziu: Quanto tempo foi gasto com avisos administrativos e quanto com aprendizagem real?

Questão 2

Como você, como futuro coordenador, lidaria com um grupo de professores que se recusa a estudar textos teóricos alegando "falta de tempo"?

Questão 3

De que maneira a organização do espaço físico da reunião (cadeiras em círculo vs. fileiras) impacta a participação dos docentes?

Próximos Passos

- Na próxima aula (**Aula 26 – Comunidades de Aprendizagem Profissional**), aprofundaremos o conceito de HTPC para transformá-lo em uma CAP (Comunidade de Aprendizagem Profissional), onde a cultura de colaboração atinge seu nível máximo de maturidade institucional.

Recursos Adicionais

Leitura

"O Coordenador Pedagógico e a Formação Docente" (Almeida & Placco).

Legislação

Íntegra da Lei nº 11.738/2008 e Resoluções do CNE sobre jornada docente.

Ferramenta

Modelos de Pautas Formativas e Atas de Reunião (Disponíveis no anexo do curso).

Vídeo

Palestras sobre Andragogia e Gestão de Sala de Aula (Canal Futura/Nova Escola).

"O HTPC é o pulmão da escola. É onde ela respira, oxigena as ideias e ganha fôlego para enfrentar os desafios da sala de aula."