

Aula 24 – O Processo de Implementar Respostas aos Riscos


Imagine a seguinte situação: você passou horas planejando uma viagem dos sonhos, pesquisando destinos, reservando hotéis e traçando rotas. Tudo está no papel, perfeito. Mas e se, na hora de embarcar, você descobre que o voo foi cancelado? Ou que o hotel reservado não existe? Sem um plano de ação para esses imprevistos, todo o planejamento, por mais detalhado que fosse, pode se desfazer em segundos.

No mundo dos projetos, a realidade não é muito diferente. Gastamos tempo e energia identificando riscos, analisando-os e planejando respostas. Mas o que acontece depois? Onde esses planos se materializam? É exatamente nesse ponto que a **implementação de respostas aos riscos** entra em cena, transformando estratégias bem elaboradas em ações concretas que protegem o projeto e o impulsionam rumo ao sucesso.

Nesta aula, você será guiado por um caminho prático e estratégico. Nosso objetivo é que, ao final, você seja capaz de compreender a importância vital de executar as respostas aos riscos, identificar o papel crucial do "dono" do risco e, principalmente, aprender a superar os desafios comuns que surgem durante essa fase. Prepare-se para ir além do planejamento e mergulhar na arte de fazer acontecer, garantindo que seu projeto esteja sempre um passo à frente dos imprevistos.

Vamos explorar juntos como as tendências mais recentes, como o alinhamento com o PMBOK 7ª edição, a gestão de riscos positivos e a mentalidade ágil, se integram a esse processo. Conectaremos o que você já sabe sobre planejamento de riscos com a etapa fundamental da execução, mostrando como a teoria se aplica na prática para entregar valor real.

A Essência da Implementação: Transformando Planos em Realidade

 **Lembre-se:** "Um plano sem execução é apenas um desejo"

Você já deve ter ouvido a frase "um plano sem execução é apenas um desejo". No gerenciamento de projetos, essa máxima ganha um peso ainda maior. Podemos ter os planos de gerenciamento de riscos mais sofisticados e detalhados do mundo, com estratégias brilhantes para cada ameaça e oportunidade identificada. No entanto, se essas estratégias não forem efetivamente colocadas em prática, elas se tornam meros documentos guardados, incapazes de proteger o projeto ou de capitalizar seus potenciais ganhos.

O grande problema, muitas vezes, não está na falta de planejamento, mas na lacuna entre o que foi planejado e o que realmente é executado. É como um mapa do tesouro perfeito: ele mostra onde o tesouro está, mas se ninguém seguir as instruções e cavar, o tesouro permanecerá escondido. A fase de implementar respostas aos riscos é, portanto, o momento de "cavar", de transformar as intenções em ações tangíveis.

Mobilizar Recursos

Alocar tempo, dinheiro e pessoal necessários para executar as ações planejadas

Atribuir Responsabilidades

Definir claramente quem fará o quê e quando

Integrar ao Cronograma

Incorporar as ações de risco às atividades diárias do projeto

Pense na implementação como a pilotagem de um avião. O plano de voo (planejamento de riscos) é essencial, mas é o piloto (a equipe de projeto) que precisa executar as manobras, ajustar a rota conforme as condições climáticas (riscos) mudam e garantir que a aeronave chegue ao seu destino com segurança. Sem a execução habilidosa, o plano de voo, por mais bem elaborado que seja, não tem valor.

O Desafio da Execução: Por Que Nossas Respostas Aos Riscos Falham?

Mesmo com a melhor das intenções e planos robustos, a execução das respostas aos riscos pode ser um campo minado. Não é raro ver projetos onde as ações planejadas para mitigar um risco simplesmente não acontecem, ou são implementadas de forma tardia e ineficaz. Isso pode levar a consequências desastrosas, transformando riscos gerenciáveis em problemas reais e custosos.

Sobrecarga da Equipe

Ações de risco vistas como "trabalho extra" e perdem prioridade

Falta de Clareza

Responsabilidades não definidas claramente para cada ação

Recursos Não Alocados

Tempo, dinheiro ou pessoal necessários não disponibilizados

Resistência à Mudança

Dificuldade em aceitar novos processos ou formas de trabalho

Imagine que você planejou uma dieta rigorosa (plano de risco) para melhorar sua saúde. Você sabe exatamente o que comer e o que evitar. No entanto, no dia a dia, a tentação de um doce, a falta de tempo para preparar refeições saudáveis ou a pressão social para comer fora podem fazer com que seu plano falhe.

Um exemplo clássico é um projeto de desenvolvimento de software que planejou testes de segurança rigorosos para mitigar o risco de vulnerabilidades. No entanto, devido à pressão para lançar o produto rapidamente, esses testes foram postergados ou realizados de forma superficial. O resultado? O software foi lançado com falhas de segurança, expondo a empresa a ataques cibernéticos e gerando custos muito maiores para correção do que o investimento inicial nos testes.

O Papel Central do "Dono" do Risco: Mais Que Um Título, Uma Responsabilidade

 **Conceito-chave:** Um risco sem dono é, na prática, um risco sem solução

Quem é o guardião do risco? Quem garante que, quando um plano de resposta é definido, ele realmente saia do papel e se torne uma ação concreta? Essa é a função vital do **dono do risco**. Sem uma pessoa ou equipe claramente designada para "possuir" um risco, a probabilidade de que as respostas planejadas se percam no turbilhão do projeto é altíssima.

O dono do risco é o indivíduo ou grupo responsável por monitorar um risco específico, garantir que as respostas planejadas sejam implementadas e, se necessário, desenvolver e executar planos de contingência. Não se trata apenas de um título formal, mas de uma responsabilidade ativa e contínua. Essa pessoa deve ter a autoridade e os recursos necessários para agir, além de um profundo conhecimento sobre o risco em questão e suas possíveis implicações.



Monitoramento Ativo

Acompanha constantemente o risco e seus indicadores de alerta



Execução das Respostas

Garante que as ações planejadas sejam implementadas corretamente



Comunicação

Mantém todos informados sobre o status do risco e das ações

Pense no dono do risco como o capitão de um navio que precisa desviar de um iceberg. Ele não apenas sabe que o iceberg existe (identificação do risco) e planejou uma rota alternativa (resposta ao risco), mas é ele quem está no comando, monitorando a aproximação, dando as ordens para mudar o curso e garantindo que a tripulação execute as manobras corretamente.

As Atribuições Práticas do Dono do Risco

Agora que entendemos a importância do dono do risco, vamos detalhar o que essa função realmente implica no dia a dia de um projeto. Não é uma tarefa passiva; pelo contrário, exige proatividade, comunicação constante e capacidade de resolução de problemas. O dono do risco é, em essência, o "agente de campo" da estratégia de gerenciamento de riscos.

01

Monitorar

Acompanhar o risco e seus gatilhos (condições que indicam que o risco está prestes a ocorrer)

02

Garantir Execução

Assegurar que as ações de resposta planejadas sejam implementadas

03

Comunicar

Informar o status do risco e das ações à equipe e stakeholders

04

Escalar

Elevar o risco para níveis superiores se necessário

05

Reavaliar

Revisar a eficácia das respostas e identificar novos riscos relacionados

Conceito	Âmbito/Aplicação	Exemplo
Dono do Risco	Gerenciamento de um risco específico	Gerente de suprimentos monitorando atraso de entrega de materiais
Gerente de Projeto	Gerenciamento geral do projeto e integração	Coordenar todas as áreas, incluindo a gestão de riscos como um todo

Por exemplo, em um projeto de construção, o risco de "atraso na entrega de materiais essenciais" pode ser atribuído ao gerente de suprimentos. Ele será o dono do risco. Suas atribuições práticas incluirão: monitorar os prazos de entrega dos fornecedores, verificar a qualidade dos materiais recebidos, manter contato regular com os fornecedores, e ter um plano B (como fornecedores alternativos) pronto para ser acionado.

Estratégias para Garantir a Execução: Ferramentas e Táticas

Ter um dono do risco é um excelente começo, mas como podemos garantir que ele e sua equipe tenham as condições ideais para executar as respostas? A boa intenção, por si só, não é suficiente. É preciso criar um ambiente que favoreça a ação, fornecendo as ferramentas e táticas necessárias para que os planos de risco se tornem realidade.



Comunicação Eficaz

Respostas claras, reuniões regulares e canais abertos para feedback



Alocação de Recursos

Tempo, dinheiro e pessoal disponível para executar as ações



Integração com Cronograma

Ações de risco incorporadas às tarefas diárias com prazos definidos

Pense em um maestro coordenando uma orquestra. Ele não apenas tem a partitura (o plano de risco), mas também se comunica claramente com cada músico (dono do risco e equipe), garantindo que cada instrumento esteja afinado (recursos alocados) e que cada parte seja tocada no momento certo (integração com o cronograma). O resultado é uma sinfonia harmoniosa, onde cada elemento contribui para o sucesso da performance.

A **integração com o cronograma do projeto** é um ponto crítico. As ações de resposta aos riscos não podem ser vistas como atividades isoladas. Elas devem ser incorporadas às tarefas diárias, com prazos e responsáveis definidos. Isso ajuda a garantir que as ações sejam realizadas proativamente, antes que o risco se materialize, e não de forma reativa, quando já é tarde demais.

Implementando Respostas a Ameaças: Mitigar, Transferir, Evitar, Aceitar

Quando falamos em riscos, a primeira coisa que geralmente vem à mente são as ameaças – aqueles eventos incertos que, se ocorrerem, terão um impacto negativo no projeto. Para cada ameaça identificada, um plano de resposta é elaborado. Agora, vamos ver como essas estratégias se traduzem em ações concretas durante a fase de implementação.



Mitigar

Reduzir a probabilidade ou o impacto de uma ameaça

- Treinamentos adicionais para a equipe
- Investimento em tecnologias mais robustas
- Processos de controle de qualidade rigorosos



Transferir

Passar a responsabilidade para uma terceira parte

- Contratação de seguros
- Terceirização de atividades de alto risco
- Cláusulas contratuais específicas



Evitar

Eliminar a ameaça ou as condições que a causam

- Mudança no escopo do projeto
- Adoção de abordagem diferente
- Cancelamento de parte do projeto



Aceitar

Reconhecer a existência sem ação proativa

- Aceitação passiva (não fazer nada)
- Aceitação ativa (plano de contingência)

Por exemplo, **Transferir** o risco envolve passar a responsabilidade e/ou o impacto de uma ameaça para uma terceira parte. A implementação dessa estratégia geralmente se dá pela contratação de seguros, terceirização de atividades de alto risco para especialistas ou inclusão de cláusulas contratuais específicas. Por exemplo, um projeto de construção pode contratar um seguro contra desastres naturais, transferindo o risco financeiro para a seguradora.

Implementando Respostas a Oportunidades: Explorar, Compartilhar, Melhorar, Aceitar

A gestão de riscos não se trata apenas de evitar problemas; ela também envolve identificar e capitalizar os **riscos positivos**, ou seja, as oportunidades. Com a 7ª edição do Guia PMBOK, a ênfase na entrega de valor e na maximização de resultados se torna ainda mais evidente, e a implementação de respostas a oportunidades é um pilar fundamental para isso.

Explorar

Garantir que uma oportunidade se concretize, maximizando seu potencial

- Alocar recursos adicionais para acelerar atividades
- Investir em pesquisa e desenvolvimento
- Dedicar equipe para desenvolver novo produto

Compartilhar

Dividir a responsabilidade com terceiros mais aptos

- Parcerias estratégicas
- Joint ventures
- Acordos de colaboração

Melhorar

Aumentar a probabilidade ou impacto de evento positivo

- Otimizar processos para maior eficiência
- Investir em treinamento da equipe
- Realizar testes adicionais

Aceitar

Reconhecer sem ação proativa, aproveitando se surgir

- Permitir que ocorra naturalmente
- Aproveitar benefício inesperado

📌 **Exemplo prático:** Se seu projeto descobre uma nova aplicação para uma tecnologia, você pode formar uma parceria com uma empresa especializada nesse mercado para desenvolver e comercializar a solução juntos (Compartilhar).

Desafios Comuns na Implementação: O Que Pode Dar Errado?

Apesar de todo o planejamento e da designação de donos de risco, a implementação das respostas raramente é um caminho sem obstáculos. É crucial antecipar e compreender os desafios mais comuns para poder enfrentá-los de forma eficaz. Ignorar esses "vilões" pode comprometer todo o esforço de gerenciamento de riscos.

Desafio Comum	Impacto na Implementação	Como se Manifesta
Falta de Engajamento	Ações de risco negligenciadas ou mal executadas	Membros da equipe não priorizam tarefas de risco
Recursos Insuficientes	Impossibilidade de executar ações de resposta	Falta de tempo, orçamento ou pessoal para as atividades de risco
Mudança de Prioridades	Desvio do foco das ações de risco	Novas demandas ou objetivos sobrepõem a importância da gestão de riscos
Comunicação Ineficaz	Desinformação e desalinhamento sobre as ações de risco	Informações sobre riscos e respostas não chegam aos responsáveis ou stakeholders

Imagine que você está construindo uma casa e planejou reforços estruturais para resistir a ventos fortes (resposta a um risco). No entanto, durante a obra, o pedreiro (membro da equipe) não vê a urgência, o material para o reforço (recurso) não chega a tempo, ou o cliente (alta gerência) decide que prefere investir em um acabamento de luxo (mudança de prioridade) em vez do reforço. O resultado? A casa fica vulnerável, mesmo com o melhor plano inicial.

Outros desafios incluem a **resistência à mudança**, especialmente quando as respostas exigem novas formas de trabalho ou processos. Além disso, a **complexidade** de algumas respostas pode ser subestimada, levando a atrasos e falhas na execução.

Superando os Desafios: Estratégias para o Sucesso

Reconhecer os desafios é o primeiro passo; o próximo é desenvolver estratégias robustas para superá-los. A boa notícia é que muitos desses obstáculos podem ser mitigados com abordagens proativas e uma cultura de gerenciamento de riscos bem estabelecida. A chave está na resiliência, na adaptação e na comunicação contínua.



Envolver a Equipe

Incluir membros desde o planejamento, mostrando como cada um contribui para o sucesso



Comunicar Constantemente

Manter todos informados sobre status dos riscos e importância das ações



Defender Recursos

Integrar ações de risco ao orçamento e cronograma principal do projeto

Pense em um atleta que se prepara para uma maratona. Ele não apenas treina (planeja), mas também ajusta sua estratégia durante a corrida (implementa), superando a fadiga (falta de engajamento), a sede (recursos insuficientes) ou um terreno difícil (mudança de prioridades). Ele se hidrata, ajusta o ritmo e mantém o foco no objetivo final.

Dica importante: A ****revisão periódica**** das respostas aos riscos e a ****flexibilidade**** para ajustar os planos são cruciais. O ambiente do projeto é dinâmico, e o que era uma resposta eficaz ontem pode não ser hoje.

Promover uma cultura de aprendizado contínuo, onde falhas são vistas como oportunidades de melhoria, também fortalece a capacidade da equipe de superar obstáculos.

A Mentalidade Ágil e Adaptativa na Gestão de Riscos

O mundo dos projetos está em constante evolução, e a ascensão das metodologias ágeis e híbridas trouxe uma nova perspectiva para a gestão de riscos. Em ambientes dinâmicos, onde os requisitos podem mudar rapidamente e a incerteza é uma constante, a abordagem tradicional de planejamento de riscos de longo prazo pode não ser suficiente. É aqui que a mentalidade ágil e adaptativa se torna um diferencial.

Identificar
Riscos são identificados continuamente em ciclos curtos

Monitorar
Acompanhamento contínuo e ajustes em tempo real



Analisar
Análise rápida e focada no contexto atual


Responder
Implementação incremental com feedback constante

Imagine um barco a vela que navega em um mar agitado. Em vez de traçar uma rota rígida e tentar segui-la a todo custo, o capitão (equipe ágil) está constantemente ajustando as velas e o leme conforme o vento e as ondas mudam. Ele não espera uma tempestade para reagir; ele está sempre monitorando e fazendo pequenas correções para manter o barco no curso e seguro.

A inclusão de conceitos como **iteração**, **feedback contínuo** e **adaptação rápida** na gestão de riscos significa que as respostas não são gravadas em pedra. Elas são revisadas e ajustadas a cada ciclo, garantindo que permaneçam relevantes e eficazes. Isso é particularmente útil para lidar com riscos emergentes ou para explorar oportunidades que surgem inesperadamente, maximizando a capacidade do projeto de entregar valor em um cenário de alta incerteza.

Integração com o PMBOK 7ª Edição: Foco na Entrega de Valor

A 7ª edição do Guia PMBOK trouxe uma mudança significativa de paradigma, afastando-se de uma abordagem puramente processual para focar em princípios e domínios de desempenho. Essa evolução tem um impacto direto na forma como encaramos a implementação de respostas aos riscos, enfatizando a **entrega de valor** e a ****adaptação**** das práticas ao contexto específico de cada projeto.

 **PMBOK 7 - Princípio:** "Navegar pela complexidade, ambiguidade e incerteza"

No PMBOK 7, o gerenciamento de riscos é visto como um dos 12 Princípios do Gerenciamento de Projetos: "Navegar pela complexidade, ambiguidade e incerteza". Isso significa que a gestão de riscos não é apenas uma atividade, mas uma mentalidade que permeia todo o projeto, desde o planejamento até a entrega. A implementação das respostas, nesse contexto, deve ser flexível e orientada para garantir que o projeto continue a gerar valor, mesmo diante de imprevistos.

Adaptação Inteligente

Como um chef que adapta a receita quando um ingrediente não está disponível, sempre focando na qualidade final

Orientação ao Valor

Todas as decisões e ações são avaliadas pelo valor que agregam ao resultado final

Flexibilidade Contextual

As práticas se adaptam ao contexto específico de cada projeto e situação


A implementação de respostas aos riscos, sob a ótica do PMBOK 7, não é uma lista de tarefas a serem cumpridas cegamente. É um processo inteligente e adaptativo, onde a equipe do projeto avalia constantemente o contexto, ajusta as estratégias e executa as ações que melhor contribuem para os resultados desejados. Isso inclui não apenas mitigar ameaças, mas também explorar oportunidades, como vimos anteriormente, para maximizar o valor entregue.

Ferramentas e Técnicas de Apoio à Implementação

Para que a implementação das respostas aos riscos seja eficaz, não basta ter um bom plano e um dono do risco dedicado. É fundamental contar com as ferramentas e técnicas certas que facilitem o monitoramento, a comunicação e a execução das ações. A tecnologia, em particular, oferece recursos valiosos para otimizar esse processo.

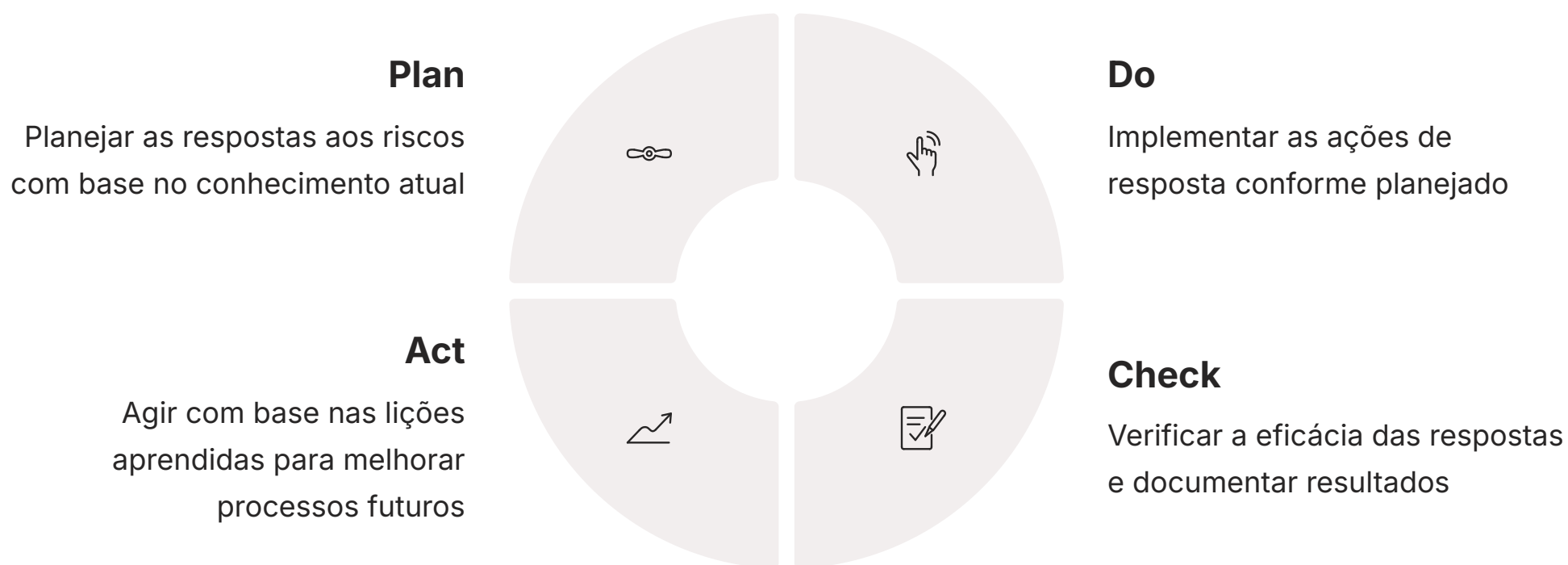
Ferramenta/Técnica	Âmbito/Aplicação	Benefício Principal	Exemplo de Uso
Softwares de GP	Integração de ações de risco ao projeto	Rastreamento, automação, relatórios	Jira, Asana para gerenciar tarefas de mitigação de riscos
Checklists	Detalhamento de passos para ações de risco	Garantia de que todas as etapas são seguidas	Checklist para ativação de plano de contingência
Reuniões de Acompanhamento	Monitoramento e comunicação do status dos riscos	Alinhamento da equipe, identificação de desvios	Reunião semanal para revisar progresso das respostas
Sistemas de Tickets	Gerenciamento de tarefas e incidentes de risco	Organização, atribuição clara, histórico de ações	Abertura de ticket para cada ação de resposta a um risco

Softwares de gestão de projetos são aliados poderosos. Eles permitem que as ações de risco sejam integradas diretamente ao cronograma do projeto, com datas de início e fim, responsáveis e status de progresso. Ferramentas como Trello, Jira, Asana ou Microsoft Project podem ser configuradas para rastrear as respostas aos riscos, enviar lembretes e gerar relatórios, garantindo que nada seja esquecido.

 **Exemplo prático:** Um sistema de tickets para gerenciar ações de risco em um projeto de TI. Se o risco é "falha no servidor", a resposta pode ser "implementar redundância". O dono do risco cria um ticket no sistema, atribuindo tarefas específicas (comprar novo hardware, configurar software, testar) a membros da equipe, com prazos.

Lições Aprendidas e Melhoria Contínua

A implementação de respostas aos riscos não é um ponto final, mas uma etapa vital em um ciclo contínuo de aprendizado e aprimoramento. Cada ação executada, seja ela bem-sucedida ou não, oferece uma oportunidade valiosa para coletar **lições aprendidas** que podem ser aplicadas em projetos futuros e fortalecer a capacidade de gerenciamento de riscos da organização.



É fundamental documentar o que funcionou bem, o que não funcionou e por quê. Qual foi a eficácia da resposta implementada? Os recursos foram suficientes? O dono do risco teve o apoio necessário? Essas perguntas, respondidas de forma honesta e analítica, alimentam o processo de **melhoria contínua**. Isso se alinha perfeitamente com o ciclo PDCA (Plan-Do-Check-Act), onde a implementação é o "Do", e a análise das lições aprendidas é o "Check" e o "Act".

Imagine um atleta que, após cada competição, revisa sua performance. Ele analisa o que fez bem, onde errou, e o que pode ajustar em seu treinamento e estratégia para a próxima vez. Ele não apenas compete; ele aprende e evolui. Da mesma forma, um projeto deve aprender com cada risco gerenciado, transformando a experiência em conhecimento organizacional.

Isso nos leva naturalmente ao próximo passo crucial na gestão de riscos: o monitoramento. Afinal, de que adianta implementar uma resposta se não soubermos se ela está funcionando ou se o risco mudou? Na próxima aula, mergulharemos no **Processo de Monitorar os Riscos**, entendendo como acompanhar a eficácia das respostas e identificar novos riscos ao longo do ciclo de vida do projeto.

Consolidação e Próximos Passos

Chegamos ao final de nossa jornada pela implementação de respostas aos riscos. Vimos que planejar é essencial, mas é a execução que realmente protege o projeto e capitaliza suas oportunidades. A figura do **dono do risco** emerge como um pilar central, garantindo que as ações saiam do papel. Reconhecemos os desafios comuns, como a falta de engajamento e recursos, mas também exploramos estratégias eficazes para superá-los, como a comunicação constante e a integração com o cronograma.

A mentalidade ágil e o foco na entrega de valor, alinhados com o PMBOK 7ª edição, nos mostraram que a gestão de riscos é um processo adaptativo e contínuo, não uma tarefa estática. Ferramentas e técnicas, desde softwares de gestão até checklists, são aliadas poderosas para otimizar a execução. E, finalmente, compreendemos que cada implementação é uma oportunidade de aprendizado, alimentando a melhoria contínua.

Sempre atribua um dono claro para cada risco e sua resposta

Integre as ações de risco ao cronograma e orçamento do projeto

Comunique-se proativamente sobre o status dos riscos e suas respostas

Esteja aberto a adaptar as respostas conforme o projeto evolui

Documente as lições aprendidas para aprimorar futuros projetos

Autoavaliação

1. Qual das seguintes opções melhor descreve o principal objetivo do processo de implementar respostas aos riscos? a) Identificar novos riscos no projeto. b) Analisar a probabilidade e o impacto dos riscos. c) Garantir que as ações planejadas para lidar com riscos sejam executadas. d) Documentar os riscos para auditorias futuras.
2. Em um projeto, o "dono do risco" é o responsável por: a) Criar todos os planos de resposta a riscos do projeto. b) Apenas comunicar os riscos à alta gerência. c) Monitorar um risco específico e garantir a execução de suas respostas. d) Aprovar o orçamento total para a gestão de riscos.
3. Qual das seguintes estratégias de resposta a oportunidades visa aumentar a probabilidade ou o impacto de um evento positivo? a) Explorar b) Compartilhar c) Melhorar d) Aceitar
4. Em um contexto de projetos ágeis, a gestão de riscos é caracterizada por: a) Um planejamento detalhado e fixo no início do projeto. b) Um processo contínuo e iterativo com adaptação rápida. c) Foco exclusivo na mitigação de ameaças. d) Apenas a aceitação passiva de todos os riscos.
5. Descreva um desafio comum na implementação de respostas aos riscos e sugira uma estratégia para superá-lo.

Gabarito

Questão 1

Resposta: c) Garantir que as ações planejadas para lidar com riscos sejam executadas.

Questão 2


Resposta: c) Monitorar um risco específico e garantir a execução de suas respostas.

Questão 3

Resposta: c) Melhorar

Questão 4

Resposta: b) Um processo contínuo e iterativo com adaptação rápida.

 **Questão 5 - Resposta esperada:** Um desafio comum é a falta de engajamento da equipe, que pode ver as ações de risco como trabalho extra. Para superá-lo, é crucial envolver a equipe desde o planejamento, comunicar a importância das ações para o sucesso do projeto e integrar essas tarefas ao trabalho diário, não como algo à parte.

Recursos e Próxima Aula

- 📄 **Conexão com a Próxima Aula:** Na próxima aula, ****Aula 25 – O Processo de Monitorar os Riscos****, daremos continuidade a este ciclo, aprendendo como acompanhar a eficácia das respostas implementadas, identificar novos riscos e garantir que a gestão de riscos seja um processo vivo e adaptativo ao longo de todo o projeto.



Guia PMBOK – 7ª Edição

Para aprofundar nos princípios e domínios de desempenho da gestão de projetos.



Artigos sobre Gestão de Riscos Ágil

Para explorar a aplicação de riscos em ambientes dinâmicos.



Livros sobre Liderança e Comunicação

Para aprimorar as habilidades de engajamento da equipe em projetos.

NOTA IMPORTANTE: As informações regulatórias/legais/técnicas desta aula estão atualizadas até 2025. Consulte sempre fontes oficiais para verificar alterações.